

查詢本年報網址：<http://mops.twse.com.tw>

股票代碼：2356

本公司網址：<http://www.inventec.com>

中華民國一〇七年五月十六日刊印

英業達股份有限公司

Inventec

民國一〇六年 年 報

自主創新
Rapid Innovation



綠能環保
Sustainable Energy



雲端應用
Cloud Solutions



移動生活
Mobile Lifestyle



新興市場
Emerging Markets



一、發言人姓名、職稱、聯絡電話及電子郵件信箱

姓 名：游進寶
職 稱：副總經理
電 話：(02)2881-0721
電子郵件信箱：iec@inventec.com

代理發言人姓名、職稱、聯絡電話及電子郵件信箱

姓 名：巫永財
職 稱：總經理
電 話：(02)2881-0721
電子郵件信箱：iec@inventec.com

二、總公司、分公司、工廠之地址及電話

總 公 司：	台北市士林區後港街 66 號	電話：(02)2881-0721
桃 園 廠：	桃園市大溪區南興里仁和路二段 255 號	電話：(03) 390-0000
台北研發大樓：	台北市士林區承德路四段 166 號	電話：(02)2881-0721
桃園研發中心：	桃園市大溪區南興里仁和路二段 349 號	電話：(03) 390-0000
桃園科技園區：	桃園市桃園區大智路 88 號	電話：(03) 390-0000

三、股票過戶機構之名稱、地址、網址及電話

名 稱：台新國際商業銀行股份有限公司股務代理部
地 址：台北市建國北路一段 96 號地下一樓
網 址：<http://www.taishinbank.com.tw>
電 話：(02)2504-8125

四、最近年度財務報告簽證會計師姓名、事務所名稱、地址、網址及電話

會計師姓名：林琬琬會計師及楊柳鋒會計師
事務所名稱：安侯建業聯合會計師事務所
地 址：台北市信義區信義路五段 7 號 68 樓
網 址：<http://www.kpmg.com.tw>
電 話：(02)8101-6666

五、海外有價證券掛牌買賣之交易場所名稱及查詢該有價證券資訊之方式：
無。

六、公司網址：<http://www.inventec.com>

目 錄

致股東報告書

壹、公司簡介	01
一、設立日期	01
二、公司沿革	01
貳、公司治理報告	04
一、組織系統	04
二、董監及經理人資料	05
三、公司治理運作情形	16
四、會計師公費資訊	40
五、更換會計師資訊	41
六、敏感性職務任職簽證會計師所屬事務所資訊	42
七、董監、經理人及大股東之股權移轉及質押變動情形	42
八、前十大股東間互為關係人之資訊	44
九、轉投資事業持股數及合併計算綜合持股比例資訊	46
參、募資情形	47
一、資本及股份	47
二、公司債辦理情形	51
三、特別股辦理情形	51
四、海外存託憑證辦理情形	51
五、員工認股權憑證辦理情形	51
六、限制員工權利新股辦理情形	51
七、併購或受讓他公司股份發行新股辦理情形	51
八、資金運用計畫執行情形	51
肆、營運概況	52
一、業務內容	52
二、市場及產銷概況	56
三、從業員工資訊	60
四、環保支出資訊	61
五、勞資關係資訊	62
六、重要契約	66
伍、財務概況	67

一、財務資料-----	67
(一)最近五年度簡明資產負債表-合併-----	67
(二)最近五年度簡明綜合損益表-合併-----	69
(三)最近五年度簽證會計師姓名及查核意見-----	70
二、最近五年度財務分析-合併-----	71
三、最近年度財務報告之監察人或審計委員會審查報告-----	74
四、最近年度經會計師查核簽證之個體財務報告-----	75
五、最近年度經會計師查核簽證之合併財務報告-----	141
六、公司及其關係企業發生財務週轉困難情事之影響-----	227
 陸、財務狀況及財務績效之檢討分析與風險事項-----	227
一、財務狀況分析-合併-----	227
二、財務績效之檢討分析-----	229
三、現金流量分析-合併-----	232
四、最近年度重大資本支出對財務業務之影響-----	232
五、最近年度轉投資政策、其獲利或虧損之主要原因、改善計畫及未來一年投資計畫分析-----	232
六、風險事項之分析評估-----	233
七、其他重要事項-----	238
 柒、特別記載事項-----	239
一、關係企業相關資料-----	239
二、私募有價證券辦理情形-----	255
三、最近年度子公司持有或處分本公司股票情形-----	255
四、最近年度如發生證券交易法第三十六條第二項第二款所定對股東權益或證券價格有重大影響之事項-----	255
五、其他必要補充說明事項-----	255

致股東報告書

歡迎各位股東女士、先生蒞臨英業達股東會。106 年即使主要經濟體已開始回穩，然而復甦力道卻顯趨緩。歐美的升息議題、國內外公布的稅務改革法案，乃至全球貿易戰的展開，各主要經濟體的匯率政策以及去年年初台幣的強升，更使得出口產業面臨匯兌風險，進而侵蝕企業獲利，但在全體同仁的共同努力下，英業達去年度仍繳出很好的成績，在此要感謝各位股東長期的支持。茲將 106 年經營績效說明如下：

106 年度經營績效報告：

營收及獲利方面，106 年合併營收達新台幣 4,675 億餘元，較 105 年（合併營收為新台幣 4,284 億餘元）成長 9.11%；合併稅前營業利益為新台幣 71 億餘元，較 105 年微幅成長 1.36%；歸屬母公司股東之稅後淨利達新台幣 67 億餘元，較前一年度成長 19.83%；合併每股稅後盈餘為 1.88 元。

綜觀之下，106 年度業績成長主要在於公司產品多樣化經營奏效：其中主力產品筆記型電腦營收因受惠於商用機型出貨而較去年同期小幅增長；伺服器產品營收因積極開發新產品及擴大客戶佈局而較去年同期增加 8.72%，上述兩產品合計營收貢獻新台幣 3,663 億餘元；智能裝置產品方面則因客戶新產品線的推動而出貨暢旺，營業收入較去年同期增加 36.12%，而有新台幣 864 億餘元的貢獻；集團太陽能產品因整合效益顯現，整體營收較去年同期增加 8.83%，貢獻約為新台幣 147 億餘元。

公司治理與企業社會責任

誠信正直及永續經營是英業達公司治理的指導原則，對公司治理的高度重視，也反應在英業達連續三屆榮獲「公司治理評鑑」前百分之五最優公司治理企業的殊榮上。我們將秉持「多一份責任、多一份關心」的精神，透過強化董事會功能性委員會之設立來完善公司治理；並持續透過「英業達集團公益慈善基金會」以長期服務社會，善盡企業社會責任。

107 年度營業計劃及未來展望

英業達擁有堅強的研發能力及高效率營運團隊，長期以來與客戶建立良好的合作關係，雖然面臨嚴峻的資訊產業環境，英業達將秉持無畏的精神，以克服內外的挑戰。具體的實施方針分為下列幾個面向：

- (1)持續開發高階筆記型產品，穩固英業達在商用型電腦的版圖，伺服器及大型資料中心客製化服務外，為因應全球高科技產業發展趨勢及未來商機，107 年英業達將會擴大投資技術領域，成立三大研發中心：包含台灣人工智能應用研究中心、中國大陸天津工業 4.0 應用研發中心及集團旗下英華達主導 5G 應用研究中心，並計畫同步在這三大領域徵才。
- (2)積極投入在汽車電子及醫療器材領域的商機，同時簡化產品開發以及模組化設計，進而整合研發資源，使得產品的設計一步到位。
- (3)在工業 4.0 智慧生產之目標導向上，來進行營運效率之改善，並經由彈性化生產系統的安排，提升整體生產效能。
- (4)維繫客戶夥伴的良好關係，設計客製化的產品因應客戶需求；在供應鏈管理方面深化與供應商的合作關係；而在終端市場上積極尋求策略聯盟的可能性，擴大多角化經營。

科技發展日新月異，創新價值推陳出新，尤以近來熱門發展議題逐漸往軟硬體整合靠攏，ABCD5 正是火

熱議題：A 是指人工智慧(AI)；B 是區塊鏈(Blockchain)；C 就是雲端運算(Cloud Computing)，運用硬體的設計做到安全與快速的雲端；D 就是大數據(Big Data)，運用數據資料產生價值資訊；5 就是 5G，是未來通訊方面硬體端不可缺席的市場。面對上述產業發展，英業達除了人才培訓外，也積極投入相當多的資源進行產品應用開發，期待不久的將來可以有所成果。值此全球景氣復甦及人工智慧、物聯網時代來臨之際，英業達將善用競爭優勢，把握商機，提升公司核心競爭力，掌握獲利契機，為全體股東及員工創造更大之企業價值。

最後，敬祝各位

身體健康！萬事如意！

董 事 長：卓 桐 華



總 經 理：巫 永 財



壹、公司簡介

一、設立日期：中華民國六十四年六月九日

二、公司沿革：

64 年度－成立，資本額 100 萬元整。

76 年度－榮獲全世界最大百貨連鎖店 SEARS 公司頒發“PIP 最優成長夥伴獎”。

－全國出口績優廠商排行第 18 名，榮獲進出口績優廠商經濟部部長獎。

77 年度－開始執行產品結構升級，並建立海外生產基地計劃。

－再獲 SEARS 公司頒發“PIP 最優成長夥伴獎”，並獲飛利浦公司頒發“最佳協力公司獎”。

－財政部證券管理委員會核准股票補辦公開發行之申請。

78 年度－開始生產筆記型手提電腦及文字處理機等產品。

－轉投資設立無敵商業股份有限公司。

79 年度－轉投資設立英業達集團(馬)股份有限公司。開始生產電話傳真機。

80 年度－榮獲 ZENITH 公司頒發“最佳協力公司獎”。

－與日本東芝株式會社合資在馬來西亞設立 TIM 電子(馬)公司，生產通訊產品。

－榮獲美國德州儀器公司(TEXAS INSTRUMENTS)頒發“優良廠商獎”。

－轉投資設立英業達集團(香港)有限公司，間接轉投資英業達集團(上海)電子技術有限公司。

81 年度－成為全國第一家同時取得商品檢驗局(BCIQ)與英國標準協會(BSI)ISO-9001 品質系統國際認證之企業。

82 年度－插卡式語言學習辭典 CD61 榮獲經濟部國家產品形象獎中之“傑出精品獎”。

－再度榮獲美國德州儀器公司頒發“最佳協力廠商獎”。

－轉投資英業達集團(香港)有限公司，間接轉投資英業達集團(天津)、(北京)、(南京)及(西安)電子技術有限公司。

－生產個人數位助理機(PDA)。

83 年度－閱讀電子辭典 CD37 榮獲“台灣精品標誌”。CD65 及電子書轉錄機榮獲經濟部“國家產品形象獎”。

－英業達集團(上海)電子技術有限公司榮獲 ISO 9001(TickIT)認證。

－榮獲中華民國品質管制學會頒發“品質管制團體獎”。

84 年度－榮獲象徵國家品質經營、管理最高榮譽之“國家品質獎”。

－量產多功能 PENTIUM 系列多媒體筆記型個人電腦。

－於上海成立東蘭廠。

－英業達集團(天津)、(北京)、(南京)及(西安)等電子技術有限公司榮獲 ISO 9001 [TickIT] 認證。

－成立後港廠，生產文字處理機(CD)產品為主；林口廠生產電腦週邊配備及組裝為主。

85 年度－成立台北二廠，以生產個人數位助理機(PDA)及科學繪圖機產品為主。

－於上海成立井亭廠。

－自 11 月 13 日起，股票正式掛牌上市。

－榮獲瑞士 SGS 公司頒發“ISO-14001 環保品質標準認證”。

－再度榮獲美國德州儀器頒發“最佳協力廠商獎”。

86 年度－轉投資設立英業達集團(美國)、(英國)及(新加坡)等有限公司，從事電腦產品組裝及售後服務等業務。

－榮獲中華徵信所評定為企業經營績效第三名。

－榮獲天下雜誌評定為「台灣企業經營績效排行榜」榜首。

－成立台北三廠，以生產筆記型個人電腦為主。

87 年度－台北二廠及三廠榮獲商品檢驗局(BCIQ)與英國標準協會(BSI)之 ISO 9002 品質系統國際認證。

－台北二廠榮獲英國亞士力公司(SGS)之 ISO 14001 認證。

－成立桃園廠，以研發、製造高階桌上型電腦及伺服器等產品為主。

88 年度－台北三廠榮獲英國亞士力公司(SGS)之 ISO 14001 認證。

－台北三廠榮獲行政院勞委會頒發「全國性推行勞工安全衛生優良獎」。

－台北二廠榮獲德州儀器公司頒發「TI SEA 獎」。

－無敵商業股份有限公司更名為無敵科技股份有限公司。

－轉投資設立英新達股份有限公司，從事計算機產品等之業務。

－轉投資設立英資達股份有限公司，從事軟體及網路等之業務。

－轉投資設立英保達股份有限公司，從事多媒體及通訊產品等之業務。

89 年度－轉投資設立英華達股份有限公司，從事資訊家電、WAP 手機、科學繪圖機等產品之業務。

－轉投資設立英業達(開曼)有限公司，間接轉投資英業達(上海)有限公司。

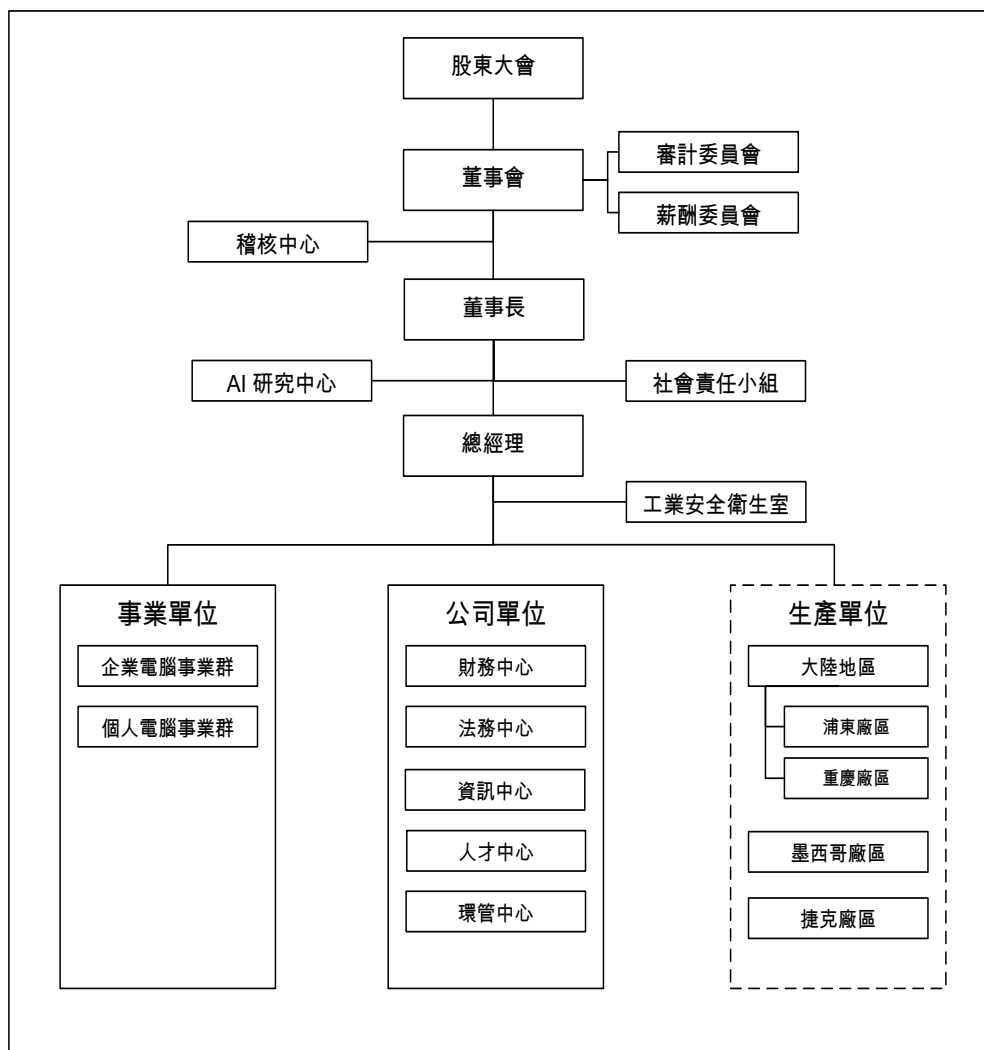
－當選中華民國 88 年度全國好人好事團體代表。

- 本公司承製康柏公司商用筆記型電腦超越四百萬台。
- 台北一廠榮獲經濟部「工業精銳獎」。
- 90 年度— 轉投資設立明日工作室股份有限公司，從事書籍、電子產品之編輯、出版、買賣等業務。
- 榮獲國家發明獎法人組金牌獎，肯定本公司重視智慧財產權及從產品技術到前瞻科技研發的傑出成就。
- 榮獲「第九屆經濟部產業科技發展獎」—傑出獎，彰顯對研發成果之重視與激勵措施之卓越成效。
- 再度獲行政院頒發之「企業金質獎」。
- 本公司承製康柏公司商用筆記型電腦超越五百萬台。
- 本公司承製之筆記型電腦榮獲中國大陸《微電腦世界》之 BEST BUY 大獎。
- 91 年度— 為強化資源整合，轉投資之英資達股份有限公司與英華達股份有限公司合併，英華達股份有限公司為存續公司。
- 本公司承製惠普公司商用筆記型電腦超越六百萬台。
- 92 年度— 配合業務整合，將間接轉投資之英業達集團(上海)電子技術有限公司(後更名為英華達(上海)電子有限公司)轉讓予被投資公司英華達股份有限公司。
- 為因應業務需求，轉投資英業達(開曼)有限公司，間接轉投資英順達科技有限公司，從事電腦產品組裝等之業務。
- 93 年度— 轉投資設立英立達股份有限公司，從事電腦產品研發設計生產等之業務。
- 轉投資成立 Inventec (Czech) s.r.o.，從事電腦產品組裝等之業務。
- 為因應業務需求，轉投資英業達(開曼)有限公司，間接轉投資英業達科技有限公司及英順源(上海)科技有限公司，從事電腦產品組裝及銷售等之業務。
- 降低對明日工作室股份有限公司之持股比例，並因而改以成本法評價。
- 配合業務整合，將間接轉投資之英業達集團(南京)電子技術有限公司(後更名為英華達(南京)電子有限公司)轉讓予被投資公司英華達股份有限公司。
- 94 年度— 為因應業務需求，轉投資英業達(開曼)有限公司，間接轉投資英源達科技有限公司，從事電腦產品組裝及無線通訊話機等之業務。
- 為因應業務需求，於韓國設立分公司，從事手機軟體研發等之業務。
- 英華達股份有限公司自 10 月 25 日起，股票正式掛牌上市。
- 95 年度— 因應無線終端機產品業務需求，於香港成立分公司。
- 因業務需求，透過英業達控股(北美)有限公司間接轉投資墨西哥公司 IEC Technologies. S.de R.L.de C.V.，提供伺服器及相關產品之組裝出貨。
- 結束轉投資英業達集團(新加坡)有限公司之營業活動並完成清算程序。
- 96 年度— 配合業務擴展需要，新購置承德路辦公大樓建案，作為研發辦公大樓使用。
- 透過英業達(開曼)有限公司轉投資大陸事業浙江英鑫達電子科技有限公司。
- 無敵科技股份有限公司自 10 月 29 日起，股票正式掛牌上市。
- 97 年度— 參與認購穩懋半導體股份有限公司現金增資案。
- 增加對轉投資公司浙江英鑫達電子科技有限公司投資。
- 浦東園區筆記型電腦全年出貨量突破一千六百萬台。
- 年營業額突破一百億美金。
- 98 年度— 參與轉投資日本工人舍株式會社(KOHJINSHA)現金增資案。
- 購置桃園研發中心大樓。
- Dr.eye 家族(譯典通 8.1 版、行動辭典 for PPC、翻譯小子隨身碟版)獲得三項 2009 年第十七屆台灣精品獎資訊軟體類大獎。
- 獲遠見雜誌 CSR 企業社會責任獎。
- 設立英源達投資股份有限公司，作為本公司專業投資公司。
- 在新加坡設立 Inventec Technology (Singapore) Pte.Ltd，因應伺服器產品業務需求。
- 設立英盟達科技股份有限公司，為模具開發之專業公司。
- 與 100%持股之子公司英立達股份有限公司進行簡易合併，合併後本公司為存續公司，英立達為消滅公司。
- 轉投資公司英源達投資股份有限公司，參與廣錄光電股份有限公司現金增資。
- 成立 Palo Alto 及 Houston 研發中心。
- 經由英業達(開曼)有限公司轉投資英業達(重慶)有限公司，在中國建置第二生產基地。
- 經由英業達(開曼)有限公司轉投資英順源(重慶)科技有限公司。
- 榮膺經濟部工業局頒授「減碳楷模」企業。
- 99 年度— 透過英業達(開曼)有限公司與日本 Onkyo 公司在香港合資成立 Onkyo-Inventa (Hong Kong) Co.,Ltd.。
- 透過英業達(開曼)有限公司與冠捷科技合資在香港成立英冠達控股有限公司，並再透過合資公司轉投資英冠達(福建)科技有限公司及投資台北之英冠達科技股份有限公司。

- 轉投資公司浙江英鑫達電子科技有限公司成為本公司 100%持股之被投資公司。
- 透過英源達投資股份有限公司，參與廣錄光電之現金增資。
- 轉投資公司日本工人舍株式會社名稱變更為英業達開發株式會社(Inventec Development Japan Corporation)，遷址及辦理減資。
- 參與投資應募華冠通訊(8101)私募有價證券。
- 投資參與發起設立英穩達科技股份有限公司。
- 榮獲「國家發明創作貢獻獎」。
- 第一家通過 BSI 全球溫室氣體(ISO 14064-1)查證。
- 100 年度— 參與投資景懋光電股份有限公司現金增資。
- 參與應募益通光能科技股份有限公司私募普通股。
- 參與長陽開發科技股份有限公司現金增資。
- 結束轉投資公司 Inventec Technology (Singapore) Pte.Ltd. 營業。
- 發行新股與英華達股份有限公司進行股份轉換，該公司已成為本公司 100%持有之子公司，並終止上市及撤銷公開發行。
- 101 年度— 結束轉投資香港英安達有限公司及天津英安達科技有限公司營業。
- 100 年本國法人專利申請量第 8 名、發明專利申請量第 6 名，專利獲證量第 7 名、發明專利獲證量第 5 名。
- 榮獲 HP “PPS Alignment Supplier of the Year” 獎項。
- 榮獲 HP “EG Service Supplier of the Year” 獎項。
- 榮獲行政院環保署「節能減碳行動標章-績優獎」。
- 102 年度— 101 年本國法人專利申請量第 7 名、發明專利申請量第 6 名，發明專利獲證量第 7 名。
- 參與益通光能科技股份有限公司現金增資。
- 榮獲「102 年度經濟部產業創新成果表揚—產品/系統/服務創新類」獎項。
- 桃園科技園區榮獲行政院環保署「節能減碳行動標章-績優獎」。
- 參與英懋達光電股份有限公司現金增資。
- 英業達(開曼)有限公司因大陸轉投資事業英安達公司結束營運辦理減資退回股款。
- 經由英業達科技(開曼)有限公司轉投資英業達科技(重慶)有限公司，持股比率 100%。
- 益通光能現金增資 3,000,000 仟元，該公司實收資本額增至 7,794,498 仟元。
- 103 年度— 榮獲美國「2013 年專利獲證數」全球 500 大企業。
- 首次取得「ISO-50001 國際能源管理系統」認證。
- 榮獲台灣「2013 年專利申請及公告發證」十大企業。
- 參與英穩達科技股份有限公司現金增資。
- 本公司榮獲 2014 天下雜誌「天下企業公民獎」。
- 本公司榮獲行政院環保署第 23 屆「中華民國企業環保獎」。
- 本公司榮獲台灣永續能源研究基金會「2014 台灣企業永續獎-金獎」。
- 英華達榮獲台灣「2013 年專利申請及公告發證」百大企業。
- 英華達子公司英華達(南京)科技有限公司擴建二期廠房及購買機器設備，以擴充產能。
- 104 年度— 本公司於印度投資設立 Inventec Manufacturing (India) Private Limited 境內公司。
- 透過英業達(上海)有限公司轉投資設立上海英憲達有限公司。
- 透過英業達(重慶)有限公司轉投資重慶渝亞全通科技有限公司。
- 透過英業達(開曼)有限公司參與英冠達(控股)有限公司現金增資。
- 本公司持有之英懋達光電股份有限公司 47.68%普通股股權，售予英穩達科技股份有限公司。
- 購置桃園科技園區廠辦大樓。
- 本公司榮獲 2015 天下雜誌「天下企業公民獎」。
- 本公司榮獲行政院環保署第 24 屆「中華民國企業環保獎」。
- 本公司榮獲台灣永續能源研究基金會「2015 台灣企業永續獎-銀獎」。
- 榮獲台灣「2015 年專利申請及公告發證」十大企業。
- 105 年度— 本公司與研華股份有限公司共同合資設立英研智能移動股份有限公司。
- 本公司榮獲台灣證券交易所第二屆公司治理評鑑前百分之五之公司。
- 本公司榮獲 2016 天下雜誌「天下企業公民獎」。
- 本公司榮獲行政院環保署第 25 屆「中華民國企業環保獎」。
- 本公司榮獲台灣永續能源研究基金會「2016 台灣企業永續獎-金獎」。
- 106 年度— 本公司榮獲台灣證券交易所第三屆公司治理評鑑前百分之五之公司。
- 本公司榮獲 2017 天下雜誌「天下企業公民獎」。
- 本公司榮獲 SGS「ISO Plus Award 品質典範獎」。
- 本公司榮獲台灣企業永續學院 2017 TOP50 台灣永續企業之「台灣企業永續獎」暨「企業永續報告獎 - 金獎」。
- 107 年度— 本公司榮獲台灣證券交易所第四屆公司治理評鑑前百分之五之公司。

貳、公司治理報告

一、組織系統



各主要部門所營業務：

主要部門	主要業務
稽核中心	統籌公司之內部控制制度、內部稽核、自行評估等業務。
社會責任小組	規劃與執行企業社會責任相關業務。
AI 研究中心	人工智慧與物聯網技術研究開發，與工業 4.0 之應用導入。
企業電腦事業群	企業用電腦之設計開發、製造及產銷運籌等業務。
個人電腦事業群	可攜式電腦之設計開發、製造及產銷運籌與售後服務等業務。
財務中心	統籌公司之財務、會計、投資及股務業務。
法務中心	統籌公司之法務、智權等業務。
資訊中心	統籌公司之網路系統架構、產品生命週期管理系統、企業資源規劃系統、生產製造執行系統、品質檢驗管理系統、供應鏈管理系統、表單管理等系統之建置與維運。 企業方案之開發及銷售、企業系統整合與顧問服務、辦公室系統導入與流程自動化服務、綠能解決方案之開發及銷售。
人才中心	統籌公司人力資源相關業務。
環管中心	統籌公司相關管理業務，以及環境及品質之整合規劃與監督。
浦東廠區	負責可攜式電腦、無線通訊產品及企業用電腦之設計開發、製造及售後服務等業務。
重慶廠區	負責可攜式電腦、無線通訊產品及企業用電腦之設計開發、製造及售後服務等業務。
墨西哥廠區	負責企業用伺服器、儲存系統的生產、測試檢修及售後服務等業務。
捷克廠區	負責企業用伺服器、儲存系統的生產、測試檢修及售後服務等業務。

二、董事、監察人、總經理、副總經理、協理、各部門及分支機構主管資料

(一) 董事：

1. 董事資料

107 年 04 月 30 日

職稱	國籍或註冊地	姓名	性別	選任日期	任期	初次選任日期	選任時持有股份		現持有股數		配偶、未成年子女現在持有股份		利用他人名義持有股份		主要經（學）歷	目前兼任本公司及其他公司之職務	具配偶或二親等以內關係之其他主管、董事或監察人		
							股數	持股比例	股數	持股比例	股數	持股比例	股數	持股比例			職稱	姓名	關係
董事長	中華民國	卓桐華	男	106.06.16	3年	106.06.16	1,004,311	0.03%	1,004,311	0.03%	5,508	0.00%	—	—	台灣大學電機系英穩達董事長、英業達總經理、新普科技董事、國豐業公司	無	無	無	無
董事	中華民國	葉國一	男	106.06.16	3年	64.06.09	244,361,330	6.81%	226,361,330	6.31%	99,314,117	2.77%	—	—	美國舊金山大學英業達董事長	註1	無	無	無
董事	中華民國	李詩欽	男	106.06.16	3年	69.06.08	115,833,835	3.23%	115,833,835	3.23%	—	—	—	—	東海大學經濟系英業達董事長	註2	無	無	無
董事	中華民國	溫世智	男	106.06.16	3年	93.05.27	35,685,590	0.99%	35,685,590	0.99%	37,399	0.00%	—	—	西湖高工電子科世訊投資董事長英業達資深副總經理	註3	無	無	無
董事	中華民國	張景嵩	男	106.06.16	3年	103.06.12	788,644	0.02%	788,644	0.02%	6,743,434	0.19%	—	—	台灣大學電機碩士英華達董事長	註4	無	無	無
董事	中華民國	黃國鈞	男	106.06.16	3年	103.06.12	1,461,985	0.04%	1,357,985	0.04%	9,327	0.00%	—	—	成功大學電機系英業達總經理、奎茂電子	註5	無	無	無
獨立董事	中華民國	張昌邦	男	106.06.16	3年	103.06.12	—	—	—	—	—	—	—	政治大學法律研究所碩士、輔仁大學法律學系學士、財團法人兩岸和平發展基金會執行長、復華金融控股股份有限公司董事長、經濟部政務次長、行政院副秘書長、財政部常務次長、財政部證管會主任委員	註6	無	無	無	無
獨立董事	中華民國	陳瑞隆	男	106.06.16	3年	103.06.12	—	—	—	—	—	—	—	中興大學經濟系財團法人華聚產業標準推動基金會及財團法人資訊工業策進會董事長、經濟部長	註7	無	無	無	無
獨立董事	中華民國	徐爵民	男	106.06.16	3年	106.06.16	—	—	—	—	—	—	—	美國加州大學柏克萊分校電腦工程與電腦科學系博士、台灣大學電機工程系學士、碩士中華民國科技部部長、財團法人工業技術研究院院長、清華大學電機資訊學院院長	註8	無	無	無	無

註1：英業達集團(香港)、普訊捌創投、坤基創投、坤基貳創投、國協投資、富代投資、普訊創投、普訊伍創投、普訊陸創投及普訊柒創投監察人；財團法人英業達集團公益慈善基金會董事長。

註2：英源達投資及以斯帖投資董事長；英業達集團(香港)、英業達集團(North America) Corp、Inventec Distribution(North America) Corp、IEC Technologies, S. de Manufacturing(North America) Corp、Inventec Configuration(North America) Corp、Inventec Development Japan Corporation代表取締役；英業達控股(北美)總經理。

註3：浙江英鑫達董事；世訊投資董事長。

註4：英華達、英華達(上海)電子、英華達(南京)科技、英華達(西安)通信科技、英華達(南昌)科技、英其達(上海)實業、上海英華鼎董事長；Inventec Appliances (Cayman) Holding Corp、Inventec Appliances (USA) Distribution Corp、Inventec Appliances USA Inc. 山珍生物科技及財團法人英業達集團公益慈善基金會董事。

註5：浙江英鑫達、英冠達控股、英冠達(福建)電子董事長；英源達投資、英業達控股(北美)、Inventec (USA) Corp、Inventec Manufacturing(North America) Corp、Inventec Configuration(North America) Corp、Inventec Distribution(North America) Corp、IEC Technologies, S. de R. L. de C. V. 董事。

註6：財團法人兩岸和平發展基金會執行長；台塑石化、閔暉實業、力晶科技獨立董事；和康生物科技及財團法人英業達集團公益慈善基金會董事；福盈科技化學監察人。

註7：財團法人華聚產業標準推動基金會、力晶科技董事長；臺灣化學纖維、中國石油化學工業及華新麗華獨立董事；智仁科技開發、板信商業銀行、瀚宇博德、亞洲水泥、力相光學及財團法人英業達集團公益慈善基金會董事。

註8：晶析生技、究心公益科技及Modern Classic Limited董事；台灣雲端物聯網產業協會理事長及國立清華大學資訊工程學系教授。

2. 法人股東之主要股東：

- 〈1〉法人股東之主要股東：不適用
- 〈2〉法人股東之主要股東屬法人者其其主要股東：不適用

3. 董事所具專業知識及獨立性之情形：

107 年 04 月 30 日

姓名	條件	是否具有五年以上工作經驗 及下列專業資格	符合獨立性情形 (註 1)										兼任其他公開發 行公司獨立董 事家數
			(1)	(2)	(3)	(4)	(5)	(6)	(7)	(8)	(9)	(10)	
卓桐華	-	-	✓	-	✓	✓	✓	✓	✓	✓	✓	✓	-
葉國一	-	-	✓	-	-	-	-	-	✓	✓	✓	✓	-
李詩欽	-	-	✓	-	-	✓	✓	✓	✓	✓	✓	✓	-
溫世智	-	-	✓	-	-	✓	-	✓	✓	✓	✓	✓	-
張景嵩	-	-	✓	-	✓	✓	✓	✓	✓	✓	✓	✓	-
黃國鈞	-	-	✓	-	✓	✓	✓	✓	✓	✓	✓	✓	-
張昌邦	✓	✓	✓	✓	✓	✓	✓	✓	✓	✓	✓	✓	3
陳瑞隆	-	-	✓	✓	✓	✓	✓	✓	✓	✓	✓	✓	3
徐爵民	✓	-	✓	✓	✓	✓	✓	✓	✓	✓	✓	✓	-

註 1：係各董事、監察人於選任前二年及任職期間符合下述各條件者：

- (1) 非為公司或其關係企業之受僱人。
- (2) 非公司或其關係企業之董事、監察人(但如為公司或其母公司、子公司依本法或當地國法令設置之獨立董事者，不在此限)。
- (3) 非本人及其配偶、未成年子女或以他人名義持有公司已發行股份總額百分之一以上或持股前十名之自然人股東。
- (4) 非前三款所列人員之配偶、二親等以內親屬或三親等以內直系血親親屬。
- (5) 非直接持有公司已發行股份總額百分之五以上法人股東之董事、監察人或受僱人，或持股前五名法人股東之董事、監察人或受僱人。
- (6) 非與公司有財務或業務往來之特定公司或機構之董事(理事)、監察人(監事)、經理人或持股百分之五以上股東。
- (7) 非為公司或其關係企業提供商務、財務、法務、會計等服務或諮詢之專業人士、獨資、合夥、公司或機構之企業主、合夥人、董事(理事)、監察人(監事)、經理人及其配偶。但依股票上市或於證券商營業處所買賣公司薪資報酬委員會設置及行使職權辦法第七條履行職權之薪資報酬委員會成員，不在此限。
- (8) 未與其他董事間具有配偶或二親等以內之親屬關係。
- (9) 未有公司法第 30 條各款情事之一。
- (10) 未有公司法第 27 條規定以政府、法人或其代表人當選。

(二) 總經理、副總經理、協理、各部門及分支機構主管資料：

107 年 04 月 30 日

職 稱	國 籍	姓 名	性 別	就任日期	持 股		有 份	配偶、未成年子女持有股份		利用他人名義持有股份		主要經(學)歷	目前兼任其他公司之職務	具配偶親等以內關係之經理人		
					股數	持股份率		股數	持股份率	股數	持股份率			職稱	姓名	關係
總 經 理	中 華 民 國	巫永財	男	106.06.16	285,731	0.01%		15,864	0.00%	-	-	台灣科技大學管理研究所碩士 林克精密	註1	無	無	無
群總經理	中 華 民 國	張 輝	男	103.12.23	687,059	0.02%		306,721	0.01%	-	-	雷鳥大學美國國際管理學院碩士 聯鑫電子	註2	無	無	無
群總經理	中 華 民 國	蔡枝安	男	103.12.23	746,101	0.02%		13,208	0.00%	-	-	東海大學工業工程系 迪吉多電腦	註3	無	無	無
資副總經理	中 華 民 國	邱垂寬	男	106.06.27	410,239	0.01%		82,484	0.00%	-	-	交通大學控制工程系	無	無	無	無
資副總經理	中 華 民 國	陳逸萍	男	102.07.30	120,000	0.00%		20,000	0.00%	-	-	美國維思康辛州大學麥迪遜分校電機博士、飛利浦電子半導體	無	無	無	無
資副總經理	中 華 民 國	尹福明	男	105.11.14	65,637	0.00%		-	-	-	-	大同工學院電機工程學系 國齊實業	無	無	無	無
副總經理	中 華 民 國	張乃文	女	93.12.01	28,857	0.00%		-	-	-	-	美國明尼蘇達大學法律研究所碩士 威盛電子	無	無	無	無
副總經理	中 華 民 國	洪國慶	男	95.03.01	289,010	0.01%		14,986	0.00%	-	-	政治大學經營管理碩士	無	無	無	無
副總經理	中 華 民 國	張右廉	男	96.05.01	-	-		-	-	-	-	Japan Senshu 大學商學系 / 台灣大學商研所碩士、明泰科技	英研智能移動董事	無	無	無
副總經理	中 華 民 國	游進寶	男	98.01.20	707,576	0.02%		175,105	0.00%	-	-	成功大學會計系 政治大學經營管理碩士	註4	無	無	無
副總經理	中 華 民 國	簡淮芬	女	99.01.22	10,068	0.00%		-	-	-	-	美國密蘇里州立大學企管碩士 瑞士商迪吉多電腦	無	無	無	無
副總經理	中 華 民 國	羅進邦	男	99.02.23	44,613	0.00%		573	0.00%	-	-	台北工專電子工程系 廣達電腦	無	無	無	無
副總經理	中 華 民 國	蔡玉成	男	99.12.28	-	-		-	-	-	-	美國Syracuse University 電腦工程碩士、華宇電腦	無	無	無	無
副總經理	中 華 民 國	許慶武	男	101.01.16	88,508	0.00%		-	-	-	-	台灣科技大學管理研究所碩士及財務金融研究所碩士、三洋電機	無	無	無	無
副總經理	中 華 民 國	周紹興	男	102.07.30	592,615	0.02%		-	-	-	-	淡江大學電子計算機科學系 神佳資訊工程	無	無	無	無
副總經理	中 華 民 國	林書如	男	107.02.27	-	-		-	-	-	-	台灣大學機械工程所博士 智翎科技	無	無	無	無
副總經理	中 華 民 國	劉達成	男	107.02.27	899	0.00%		-	-	-	-	中原大學電子工程研究所、政治大學經營管理碩士、迪吉多電腦公司	無	無	無	無

職 稱	國 籍	姓 名	性 別	就任日期	持 股		有 份		配偶、未成年子女持有股份		利用他人名義持有股份		主要經(學)歷	目前兼任其他公司之職務	具配偶親等以內關係之經理人		
					股數	持 股 比 率	股數	持 股 比 率	股數	持 股 比 率	股數	持 股 比 率			職 稱	姓 名	關 係
副 總 經 理	中 華 民 國	閻承隆	男	107.02.27	248	0.00%	-	-	-	-	-	-	清華大學工業工程所碩士 鍊寶科技	註5	無	無	無
副 總 經 理	中 華 民 國	趙彩秀	女	107.02.27	6,227	0.00%	10,275	0.00%	-	-	-	-	中央大學高階主管企管碩士 迪吉多電腦公司	無	無	無	無
資 深 協 理	中 華 民 國	李瑞進	男	107.02.27	-	-	-	-	-	-	-	-	美國雪城大學企管碩士 INTEL	無	無	無	無
資 深 協 理	中 華 民 國	余文祺	男	100.10.01	573,636	0.02%	147,922	0.00%	-	-	-	-	交通大學電信研究所碩士	無	無	無	無
協 理	中 華 民 國	梁偉然	男	97.08.01	-	-	-	-	-	-	-	-	臺灣大學經濟學系 華僑銀行	無	無	無	無
協 理	中 華 民 國	林世斌	男	104.03.30	28,000	0.00%	-	-	-	-	-	-	美國麻州波士頓大學製造工程與管 理碩士、瑞儀光電	無	無	無	無
協 理	中 華 民 國	蕭一瑩	女	104.04.01	996	0.00%	676	0.00%	-	-	-	-	紐約市立大學柏魯克學院企管碩士 中國信託商業銀行	無	無	無	無

註1：英順達科技、英業達(上海)、英順源(上海)科技、英業達集團(北京)、上海英意達董事長；英業達(上海)及英順源(上海)科技總經理；浙江英鑫達、英冠達控股、英研智能移動及 Inventec Manufacturing (India) Private Limited 董事。

註2：英業達(重慶)及英順源(重慶)董事長；英冠達控股、英冠達(福建)電子、英華達及 Inventec Manufacturing (India) Private Limited 董事。

註3：英業達集團(天津)、英業達科技、英源達科技董事長；Inventec (USA) Corp、Inventec Manufacturing(North America) Corp、Inventec Configuration(North America) Corp 及 Inventec Distribution(North America) Corp、IEC Technologies, S. de R. L. de C. V. 總經理；英華達、英業達控股(北美)、Inventec (USA) Corp、Inventec

Manufacturing(North America) Corp、Inventec Configuration(North America) Corp及 Inventec Distribution(North America) Corp董事；Inventec(Czech), s. r. o. 代表人。

註4：英源達投資董事兼總經理；英穩達科技、華冠通訊、全球策略創投、英冠達控股及英研智能移動董事；無敵科技及英華達監察人、英冠達(福建)電子監事；財團法人英業達集團公益慈善基金會執行長及 Inventec Development Japan Corporation 監查役。

註5：英業達集團(天津)、英業達科技、英源達科技董事長；英業達科技及英源達科技總經理。

(三) 最近年度支付董事(含獨立董事)、監察人、總經理及副總經理之酬金：

董事(含獨立董事)之酬金 單位：新台幣千元

職稱	姓名	董事酬金				兼任員工領取相關酬金				A、B、C、D、E、F及G等七項總額占稅後純益之比例		有無領取來自子公司以外轉投資事業酬金								
		報酬(A)		退職退休金(B)		董事酬勞(C)		業務執行費用(D)					A、B、C及D等四項總額占稅後純益之比例							
		本公司	財務報告內所有公司	本公司	財務報告內所有公司	本公司	財務報告內所有公司	本公司	財務報告內所有公司	本公司	財務報告內所有公司		本公司	財務報告內所有公司						
董事長	卓桐華																			
董事	葉國一																			
董事	李詩欽																			
董事	溫世智																			
董事	張景嵩																			
董事	黃國鈞	5,550	5,550	436	436	109,462	109,462	2,350	2,480	1.74%	1.75%	62,040	92,432	1,202	1,453	3,500	-	2.73%	3.19%	無
獨立董事	張昌邦																			
獨立董事	陳瑞隆																			
獨立董事	徐爵民																			

*除上表揭露外，最近年度公司董事為財務報告內所有公司提供服務（如擔任非屬員工之顧問等）領取之酬金：無

*除上表揭露外，最近年度公司董事為財務報告內所有公司提供服務(如擔任非屬員工之顧問等)領取之酬金：無

註：本公司 106/06/16 董事改選，卓桐華為新任董事長，徐爵民為新任獨立董事。

給付本公司各個董事酬金級距	董事姓名				前七項酬金總額(A+B+C+D+E+F+G)			
	前四項酬金總額(A+B+C+D)		本公司		本公司		財務報告內所有公司J	
	徐爵民	張昌邦、陳瑞隆	徐爵民	張昌邦、陳瑞隆	徐爵民	張昌邦、陳瑞隆	徐爵民	張昌邦、陳瑞隆
低於2,000,000元								
2,000,000元(含)~5,000,000元(不含)								
5,000,000元(含)~10,000,000元(不含)								
10,000,000元(含)~15,000,000元(不含)								
15,000,000元(含)~30,000,000元(不含)								
30,000,000元(含)~50,000,000元(不含)								
50,000,000元(含)~100,000,000元(不含)								
100,000,000元以上								
總計			9		9		9	

監察人之酬金

單位：新台幣千元

職稱	姓名	監察人酬金					A、B及C等三項總額占稅後純益之比例		有無領取來自子公司以外轉投資事業酬金
		報酬(A)		酬勞(B)		業務執行費用(C)			
		本公司	財務報告內所有公司	本公司	財務報告內所有公司	本公司	本公司	財務報告內所有公司	
監察人	程賢和	4,080	4,080	8,875	8,875	300	0.20%	0.20%	無
監察人	王柄輝								
監察人	世訊投資股份有限公司 代表人：楊瓊南								

註：本公司監察人於106/06/16解任，改設置審計委員會替代監察人。

給付本公司各個監察人酬金級距	監察人姓名		
	前三項酬金總額(A+B+C)		
	本公司	財務報告內所有公司	財務報告內所有公司 D
低於2,000,000 元	王柄輝、世訊投資股份有限公司	王柄輝、世訊投資股份有限公司	
2,000,000 元 (含) ~ 5,000,000 元(不含)			
5,000,000 元 (含) ~ 10,000,000 元(不含)	程賢和	程賢和	
10,000,000 元 (含) ~ 15,000,000 元(不含)			
15,000,000 元 (含) ~ 30,000,000 元(不含)			
30,000,000 元 (含) ~ 50,000,000 元(不含)			
50,000,000 元 (含) ~ 100,000,000 元(不含)			
100,000,000 元以上			
總計	3		3

總經理及副總經理之酬金

單位：新台幣千元

職稱	姓名	薪資(A)		退職退休金(B)		獎金及特支費等等(C)		員工酬勞金額(D)				A、B、C及D等四項總額占稅後純益之比例		有無領取來自子公司以外轉投資事業酬金
		本公司	財務報告內所有公司	本公司	財務報告內所有公司	本公司	財務報告內所有公司	現金金額	股票金額	現金金額	股票金額	本公司	財務報告內所有公司	
總經理(註)	巫永財													
群總經理	張 輝													
群總經理	蔡枝安													
資深副總經理(註)	邱垂寬													
資深副總經理	陳逸萍													
資深副總經理	尹福明													
副總經理	張乃文													
副總經理	洪國慶	58,536	58,536	3,512	3,512	103,050	103,500	39,200	-	39,200	-	3.02%	3.03%	130
副總經理	張右廉													
副總經理	游進寶													
副總經理	簡湛芬													
副總經理	羅進邦													
副總經理	蔡玉成													
副總經理	許慶武													
副總經理	周紹興													
副總經理(註)	林書如													
副總經理(註)	劉達成													
副總經理(註)	閻承隆													
副總經理(註)	趙彩秀													

註：106/06/16聘任巫永財為總經理；106/06/27聘任邱垂寬為資深副總經理；107/02/27聘任林書如、劉達成、閻承隆、趙彩秀為副總經理。

給付本公司各個總經理及副總經理酬金級距	總經理及副總經理姓名	
	本公司	所有轉投資事業E
低於2,000,000 元		
2,000,000 元(含) ~ 5,000,000 元(不含)		
5,000,000 元(含) ~ 10,000,000 元(不含)	陳逸萍、邱垂寬、張乃文、洪國慶、張右康、簡淮芬、蔡玉成、許慶武、周紹興、林書如、劉達成、閻承隆、趙彩秀	陳逸萍、邱垂寬、張乃文、洪國慶、張右康、簡淮芬、蔡玉成、許慶武、周紹興、林書如、劉達成、閻承隆、趙彩秀
10,000,000 元(含) ~ 15,000,000 元(不含)	羅進邦、游進寶	羅進邦、游進寶
15,000,000 元(含) ~ 30,000,000 元(不含)	巫永財、張 輝、蔡枝安、尹福明	巫永財、張 輝、蔡枝安、尹福明
30,000,000 元(含) ~ 50,000,000 元(不含)		
50,000,000 元(含) ~ 100,000,000 元(不含)		
100,000,000 元以上		
總 計	19	19

分派員工酬勞之經理人姓名及分派情形

單位：新台幣千元

	職稱	姓名	股票金額	現金金額	總計	總額占稅後純益之比例
經理人	總經理（註）	巫永財	-	43,500	43,500	0.64%
	群總經理	張輝				
	群總經理	蔡枝安				
	資深副總經理（註）	邱垂寬				
	資深副總經理	陳逸萍				
	資深副總經理	尹福明				
	副總經理	張乃文				
	副總經理	洪國慶				
	副總經理	張右廉				
	副總經理	游進寶				
	副總經理	簡桂芬				
	副總經理	羅進邦				
	副總經理	蔡玉成				
	副總經理	許慶武				
	副總經理	周紹興				
	副總經理（註）	林書如				
	副總經理（註）	劉達成				
	副總經理（註）	閻承隆				
	副總經理（註）	趙彩秀				
	資深協理（註）	李瑞進				
	資深協理	余文祺				
	協理	梁偉然				
	協理	林世斌				
	協理	蕭一瑩				

註：106/06/16 聘任巫永財為總經理；106/06/27 聘任邱垂寬為資深副總經理；107/02/27 聘任林書如、劉達成、閻承隆、趙彩秀為副總經理及李瑞進為資深協理。

(四)分別比較說明本公司及財務報告內所有公司於最近二年度支付本公司董事、監察人、總經理及副總經理酬金總額占個體或個別財務報告稅後純益比例之分析並說明給付酬金之政策、標準與組合、訂定酬金之程序與經營績效及未來風險之關聯性。

1. 最近二年度支付董事、監察人、總經理及副總經理酬金總額占個體或個別財務報告稅後純益比例之分析

單位：新台幣千元

類別	本公司		財務報告內所有公司	
	105 年度	106 年度	105 年度	106 年度
董事酬金	101,682	117,798	101,837	117,928
總額占稅後純益之比例	1.80%	1.74%	1.81%	1.75%
監察人酬金	20,461	13,255	20,681	13,387
總額占稅後純益之比例	0.36%	0.20%	0.37%	0.20%
總經理及副總經理酬金	182,999	204,298	183,454	204,748
總額占稅後純益之比例	3.25%	3.02%	3.25%	3.03%
稅後純益(損)	5,637,120	6,754,912	5,637,120	6,754,912

說明：106 年度監察人酬金減少係因監察人於 106/06/16 解任，設置審計委員會；106 年度董事、監察人、總經理及副總經理之酬金總額占 106 年度稅後純益之比例較 105 年度減少，係因 106 年度稅後純益較 105 年度增加所致。

2. 董事、監察人、總經理及副總經理酬金給付之政策、標準與組合、訂定酬金之程序與經營績效及未來風險之關聯性

(1)依本公司章程規定，年度如有獲利，應提撥不低於百分之三為員工酬勞及不高於百分之三為董事酬勞。但公司尚有累積虧損時，應預先保留彌補數額。員工酬勞得以現金或股票發放之，其發放對象得包括符合一定條件之從屬公司員工，其條件及方式由董事會訂定之。本公司審計委員會設置前之監察人酬勞依前項分派。

董事酬金之給付係經本公司薪資報酬委員會審議提報董事會決議後決定，且不得超過本公司章程所定之上限。訂定酬金之程序，以本公司之「董事會績效評估辦法」及「董事及經理人薪酬辦法」作為評核之依據，本公司薪資報酬委員會就董事之績效評估及薪資報酬，除參酌同業通常水準，並考量個人所投入時間、所擔負之職責、達成個人目標情形、擔任其他職務表現、公司近年給予同等職位者之薪資報酬，暨由公司短期及長期業務目標之達成、公司經營績效及未來風險之關連合理性等為依據。

(2)總經理及副總經理之酬金給付係經本公司薪資報酬委員會審議提報董事會決議後決定。訂定酬金之程序，以本公司之「董事及經理人薪酬辦法」作為評核之依據，本公司薪資報酬委員會就經理人之績效評估及薪資報酬，除參酌同業通常水準，並考量個人所投入時間、所擔負之職責、達成個人目標情形、擔任其他職務表現、公司近年給予同等職位者之薪資報酬，暨由公司短期及長期業務目標之達成、公司經營績效及未來風險之關連合理性等為依據。

三、公司治理運作情形

(一) 董事會運作情形

董事會運作情形資訊

106 年度董事會開會 15 次【A】，董事出席情形如下：

職稱	姓名	實際出(列)席 次數【B】	委託出席次數	實際出(列)席率(%) 【B/A】	備註
董事長	卓桐華	10	0	100%	106.06.16 新任
董事	葉國一	15	0	100%	106.06.16 連任
董事	李詩欽	15	0	100%	106.06.16 連任
董事	溫世智	15	0	100%	106.06.16 連任
董事	張景嵩	14	1	93%	106.06.16 連任
董事	黃國鈞	15	0	100%	106.06.16 連任
獨立董事	張昌邦	14	1	93%	106.06.16 連任
獨立董事	陳瑞隆	12	3	80%	106.06.16 連任
獨立董事	徐爵民	10	0	100%	106.06.16 新任

其他應記載事項：

一、董事會之運作如有下列情形之一者，應敘明董事會日期、期別、議案內容、所有獨立董事意見及公司對獨立董事意見之處理：

(一)證券交易法第 14 條之 3 所列事項：

董事會	議案內容	證交法 §14-3 所列事項	獨立 董事 意見	公司對獨 立董事意 見之處理	決議 結果
第 14 屆 第 33 次 106.01.24	1. 申請花旗銀行對英業達集團銀行額度展期。	14-3-9	無	無	註 1
	2. 轉投資公司英業達（重慶）有限公司及英業達科技有限公司擬分別資金貸與上海英憲達有限公司。	14-3-5	無	無	註 1
第 14 屆 第 34 次 106.02.21	1. 出具民國 105 年『英業達股份有限公司內部控制制度聲明書』。	14-3-9	無	無	註 1
	2. 修訂本公司取得或處分資產處理程序部分條文。	14-3-2	無	無	註 1
	3. 修訂本公司背書保證施行辦法。	14-3-2	無	無	註 1
	4. 修訂本公司資金貸與他人作業程序。	14-3-2	無	無	註 1
	5. 修訂本公司章程。	14-3-9	無	無	註 1
	6. 為轉投資公司香港英冠達控股有限公司及英冠達股份有限公司提供背書保證予銀行。	14-3-5	無	無	註 1
第 14 屆 第 35 次 106.03.28	1. 討論本公司薪資報酬委員會審議之 105 年員工酬勞及董監事酬勞。	14-3-3	無	無	註 2
	2. 討論本公司民國 105 年財務報表、合併財務報表及營業報告書。	14-3-9	無	無	註 1
	3. 董事任期屆滿改選董事。	14-3-3	無	無	註 1

董事會	議案內容	證交法 §14-3 所列事項	獨立 董事 意見	公司對獨 立董事意 見之處理	決議 結果
	4. 提名董事候選人。	14-3-3	無	無	註 1
	5. 解除董事及其代表人競業行為之限制。	14-3-3	無	無	註 1
	6. 簽證會計師之委任。	14-3-7	無	無	註 1
	7. 轉投資子公司浙江英鑫達電子科技有限公司資產處分案。	14-3-4	無	無	註 1
第 14 屆 第 36 次 106.04.25	1. 擬訂本公司 105 年度盈餘分派案。	14-3-9	無	無	註 1
	2. 審核董事候選人資格。	14-3-3	無	無	註 1
第 14 屆 第 37 次 106.05.15	1. 討論本公司民國 106 年第 1 季合併財務報表。	14-3-9	無	無	註 1
	2. 訂定本公司審計委員會組織規程。	14-3-9	無	無	註 1
	3. 修訂本公司獨立董事之職責範疇規則。	14-3-9	無	無	註 1
	4. 修訂本公司董事會議事規則。	14-3-9	無	無	註 1
第 15 屆 第 1 次 106.06.16	1. 推選董事長。	14-3-3	無	無	註 1
第 15 屆 第 2 次 106.06.16	1. 委任第三屆薪資報酬委員會委員。	14-3-3	無	無	註 3
	2. 聘任總經理及其競業限制解除。	14-3-9	無	無	註 1
	3. 聘任董事會秘書。	14-3-9	無	無	註 1
第 15 屆 第 3 次 106.06.27	1. 修訂本公司治理實務守則。	14-3-9	無	無	註 1
	2. 修訂本公司誠信經營守則。	14-3-9	無	無	註 1
	3. 修訂本公司道德行為準則。	14-3-9	無	無	註 1
	4. 修訂本公司內部重大資訊處理作業程序。	14-3-9	無	無	註 1
	5. 修訂本公司申請暫停及恢復交易作業程序。	14-3-9	無	無	註 1
第 15 屆 第 4 次 106.07.25	1. 修訂『民國 106 年內部稽核計劃(第二版)』。	14-3-9	無	無	註 1
	2. 申請短期綜合授信額度續約及衍生性金融商品交易額度。	14-3-9	無	無	註 1
第 15 屆 第 5 次 106.08.14	1. 討論本公司民國 106 年第 2 季合併財務報表。	14-3-9	無	無	註 1
	2. 修訂定本公司審計委員會組織規程。	14-3-9	無	無	註 1
第 15 屆 第 6 次 106.09.26	1. 轉投資之子公司間，擬協議資金貸與償還銀行借款，並且放棄相互間債權債務。	14-3-5	無	無	註 1
第 15 屆 第 7 次 106.10.31	1. 申請外匯及衍生性商品交易額度展期。	14-3-9	無	無	註 1
	2. 轉投資公司英業達(重慶)有限公司擬續資金貸與浙江英鑫達電子科技有限公司。	14-3-5	無	無	註 1
第 15 屆 第 8 次 106.11.10	1. 討論本公司民國 106 年第 3 季合併財務報表。	14-3-9	無	無	註 1
	2. 核定『民國 107 年內部稽核計劃』。	14-3-9	無	無	註 1
	3. 修正『英業達股份有限公司內部控制制度』。	14-3-1	無	無	註 1

董事會	議案內容	證交法 §14-3 所列事項	獨立 董事 意見	公司對獨 立董事意 見之處理	決議 結果
	4. 修訂本公司獨立董事之職責範疇規則。	14-3-9	無	無	註 1
	5. 簽證會計師公費。	14-3-7	無	無	註 1
	6. 轉投資公司之大陸地區轉投資公司英華達(南京)科技有限公司申請銀行額度展期由本公司提供支持信函。	14-3-9	無	無	註 1
第 15 屆 11 月臨時會 106.11.21	1. 處分本公司持有之投資股票。	14-3-4	無	無	註 1
第 15 屆 第 9 次 106.12.26	1. 討論本公司董事及經理人薪酬與年終獎金規劃暨員工、董事酬勞提撥比例。	14-3-3	無	無	註 1
	2. 討論民國 107 年營運計畫。	14-3-9	無	無	註 1
	3. 英業達(重慶)有限公司及英業達科技有限公司資金貸與核備。	14-3-5	無	無	註 1
	4. 英業達上海有限公司增資上海英憲達有限公司核備。	14-3-4	無	無	註 1
	5. 英業達科技有限公司投資英業達上海有限公司核備。	14-3-4	無	無	註 1

註 1：表示「全體出席董事同意通過」。

註 2：董事因係當事人，為迴避利益此案不參與討論及表決。

註 3：獨立董事因係當事人，為迴避利益此案不參與討論及表決。

(二)除前開事項外，其他經獨立董事反對或保留意見且有紀錄或書面聲明之董事會議決事項：無。

二、董事對利害關係議案迴避之執行情形，應敘明董事姓名、議案內容、應利益迴避原因以及參與表決情形：

董事會	董事姓名	議案內容	應利益迴避原因及參與表決情形
第 14 屆 第 35 次 106.03.28	董事長李詩欽，董事葉國一、溫世智、張景嵩、黃國鈞等 4 人	討論本公司薪資報酬委員會審議之 105 年員工酬勞及董監事酬勞。	上述董事因係當事人，為迴避利益不參與討論及表決，本案經代理主席徵詢出席之獨立董事均無異議，照案通過。
第 15 屆 第 2 次 106.06.16	獨立董事張昌邦、陳瑞隆及徐爵民等 3 人	委任第三屆薪資報酬委員會委員。	上述獨立董事因係當事人，為迴避利益不參與討論及表決，經主席徵詢出席之董事均無異議，照案通過。

三、當年度及最近年度加強董事會職能之目標（例如設立審計委員會、提昇資訊透明度等）與執行情形評估：本公司於 106 年採候選人提名制度選任第 15 屆董事 9 人(含獨立董事 3 人)，任期 3 年(任期：106 年 06 月 16 日至 109 年 06 月 15 日)，由全體獨立董事擔任審計委員會成員，並設置審計委員會替代監察人，以加強董事會之獨立性與多元性。董事之選任之多元化方針，包括基本條件與價值：性別、年齡、國籍及文化等及專業知識技能：專業背景、專業技能及產業經驗等。董事會成員於任期中持續進修，公司並就全體董事執行業務範圍購買責任保險。董事會向股東會負責，依照法令、公司章程及股東會決議行使職權，董事會成員秉持忠誠、謹慎及善盡管理人責任的態度，以公司利益為前提，評估公司經營策略、風險管理、年度預算、業務績效及監督主要資本支出、與投資處分等重大事項。董事會議至少每季召開一次，重要決議即時公佈於公司網站以供查詢。本公司董事會與高階主管非常重視公司治理及落實內部控制制度，每月召開董事會議檢討公司治理、營運及內部控制制度等議題。每季也召開公司治理會議，委請會計師說明查核(核閱)內容並針對新法令說明對公司的影響，董事會據以配合法令調整公司治理及內部控制制度之作法與規定。

四、本公司個別董事落實董事會成員多元化政策情形：

董事姓名 多元化項目	國籍	性別	法律	會計財務	行銷科技	經營管理	產業知識	領導決策	營運判斷	危機處理	國際市場觀
卓桐華	中華民國	男	-	V	V	V	V	V	V	V	V
葉國一	中華民國	男	-	V	V	V	V	V	V	V	V
李詩欽	中華民國	男	-	V	V	V	V	V	V	V	V
溫世智	中華民國	男	-	V	V	V	V	V	V	V	V
張景嵩	中華民國	男	-	V	V	V	V	V	V	V	V
黃國鈞	中華民國	男	-	V	V	V	V	V	V	V	V
張昌邦	中華民國	男	V	V	V	V	V	V	V	V	V
陳瑞隆	中華民國	男	-	V	V	V	V	V	V	V	V
徐爵民	中華民國	男	-	V	V	V	V	V	V	V	V

五、106年度各次董事會獨立董事出席狀況

董事會	1	2	3	4	5	6	7	8	9	10	11	12	13	14	15
出席席次	2席	2席	1席	1席	2席	3席	3席	3席	3席	3席	3席	2席	3席	3席	2席

註：106年1~5月獨立董事僅2席。

(二) 審計委員會運作情形

審計委員會運作情形資訊

106 年度審計委員會開會 3 次【A】，獨立董事出席情形如下：

職稱	姓名	實際出(列)席 次數【B】	委託出席次數	實際出(列)席率(%) 【B/A】	備註
召集人	張昌邦	3	0	100%	106.06.16 新任
委員	陳瑞隆	3	0	100%	106.06.16 新任
委員	徐爵民	3	0	100%	106.06.16 新任

其他應記載事項：

一、審計委員會之運作如有下列情形之一者，應敘明董事會日期、期別、議案內容、審計委員會決議結果以及公司對審計委員會意見之處理。

(一)證券交易法第 14 條之 5 所列事項：

審委會	議案內容	證交法 §14-5 所列事項	公司對審計 委員會意見 之處理	審計委員會 決議結果
第 1 屆 第 1 次 106.06.27	1. 修訂本公司治理實務守則。	14-5-11	無	全體通過
	2. 修訂本公司誠信經營守則。	14-5-11	無	全體通過
	3. 修訂本公司道德行為準則。	14-5-11	無	全體通過
	4. 修訂本公司內部重大資訊處理作業程序。	14-5-11	無	全體通過
	5. 修訂本公司申請暫停及恢復交易作業程序。	14-5-11	無	全體通過
第 1 屆 第 2 次 106.08.14	1. 討論本公司民國 106 年第 2 季合併財務報表。	14-5-10	無	全體通過
	2. 修訂本公司審計委員會組織規程。	14-5-11	無	全體通過
第 1 屆 第 3 次 106.11.10	1. 討論本公司民國 106 年第 3 季合併財務報表。	14-5-10	無	全體通過
	2. 核定『民國 107 年內部稽核計劃』。	14-5-2	無	全體通過
	3. 修正『英業達股份有限公司內部控制制度』。	14-5-1	無	全體通過
	4. 修訂本公司獨立董事之職責範疇規則。	14-5-4	無	全體通過
	5. 簽證會計師公費。	14-5-8	無	全體通過

(二)除前開事項外，其他未經審計委員會通過，而經全體董事三分之二以上同意之議決事項：無。

二、獨立董事對利害關係議案迴避之執行情形，應敘明獨立董事姓名、議案內容、應利益迴避原因以及參與表決情形：無。

三、獨立董事與內部稽核主管及會計師之溝通情形(應包括就公司財務、業務狀況進行溝通之重大事項、方式及結果等)：

(一)內部稽核主管依據「公開發行公司建立內部控制制度處理準則」規定，稽核報告及追蹤報告陳核後，於稽核項目完成之次月底前交付各獨立董事查閱。

(二)針對獨立董事之查閱指示事項再進行後續改善跟催作業，改善完成後並向獨立董事報告。查閱結果於當月董事會報告。

(三)對公司內部控制制度重要議題指示專案稽核時，稽核專案小組進行專案查核完成後並報告稽核結果。

(四)稽核中心每月向獨立董事報告內部稽核業務。獨立董事與稽核主管溝通狀況良好。

(五)獨立董事於每季公司治理會議對重要財務及業務情況進行溝通。獨立董事與會計師溝通狀況良好。

四、獨立董事與內部稽核主管及會計師溝通事項及情形：

會議日期	溝通對象	溝通事項	溝通結果
106.03.28 公司治理會議	會計師 內部稽核主管	105 年度財務報告查核之範圍、方式及查核意見 關鍵查核事項說明 財務報表及重要會計項目分析說明	財務報告提請董事會決議
106.05.15 公司治理會議	會計師 內部稽核主管	106 年第 1 季財務報告查核之範圍及查核意見 財務報表及重要會計項目分析說明 重要法令更新-公司法修法草案	財務報告提請董事會決議
106.08.14 公司治理會議	會計師 內部稽核主管	106 年第 2 季財務報告查核之範圍及查核意見 財務報表及重要會計項目分析說明 重要法令更新-兩稅合一制度改革要點	財務報告提請董事會決議
106.08.14 審計委員會	會計師	106 年第 2 季合併財務報表	審計委員會通過後提請董事會決議
106.11.10 公司治理會議	會計師 內部稽核主管	106 年第 3 季財務報告查核之範圍及查核意見 財務報表及重要會計項目分析說明 重要法令更新-全民稅改新制	財務報告提請董事會決議
106.11.10 審計委員會	會計師	106 年第 3 季合併財務報表	審計委員會通過後提請董事會決議
106.11.10 審計委員會	內部稽核主管	核定『民國 107 年內部稽核計劃』 核准修正『英業達股份有限公司內部控制制度』	審計委員會通過後提請董事會決議 審計委員會通過後提請董事會決議

註：本公司於民國 106 年 6 月 16 日設置審計委員會。

(三) 監察人參與董事會運作情形

監察人參與董事會運作情形

106 年度董事會開會 15 次【A】，監察人列席情形如下：

職稱	姓名	實際列席次數【B】	實際列席率(%)【B/A】	備註
監察人	程賢和	5	100%	註
監察人	王柄輝	5	100%	註
監察人	世訊投資股份有限公司 代表人：楊瓊南	5	100%	註

其他應記載事項：

一、監察人之組成及職責：

(一)本公司設監察人三人，任期三年，監察人應具備誠信踏實、公正判斷、專業知識及閱讀財務報表能力等條件。

(二)本公司監察人之職責如下：

1. 應隨時調查及監督公司之業務情形及財務狀況，俾降低公司財務危機及經營風險，以維護公司及股東之權益。
2. 應熟悉有關法律規定，明瞭公司董事之權利義務與責任，及各部門之職掌分工與作業內容，並列席董事會監督其運作情形且適時陳述意見，以期事先掌握或發現異常情況。
3. 查核各種表冊資料文件並出具報告書。
4. 其他依照法令或章程賦予之職權。

(三)監察人與公司員工及股東之溝通情形(例如溝通管道、方式等)：

1. 本公司設有員工意見交流區、股東及利害關係人專區與監察人互通管道，透過員工意見調查及員工申訴制度，藉由資訊傳遞及時發現公司可能之弊端並及時解決。
2. 監察人積極參與研習及持續進修課程，以強化專業素養及瞭解最新法令動態，透過公司內外部網站資訊的建構，監察人可充份達到與內部員工與外部利害關係人溝通目的。

(四)監察人與內部稽核主管及會計師之溝通情形(例如就公司財務、業務狀況進行溝通之事項、方式及結果等)：

1. 內部稽核主管均依據「公開發行公司建立內部控制制度處理準則」第 15 條規定，於稽核項目完成之次月底前，將稽核報告及追蹤報告交付各監察人查閱，監察人查閱結果於當月董事會報告之。針對監察人之查閱指示事項，稽核中心再進行後續改善跟催作業，於改善跟催完成後，向監察人報告，並於董事會提報之。
2. 監察人對公司內部控制制度重要議題指示成立專案稽核時，稽核中心立即成立稽核專案小組(或子公司監理)進行查核作業。於稽核(或子公司監理)專案完成時，向監察人報告專案稽核結果，並於董事會提報之。
3. 稽核中心亦會定期向各監察人報告稽核業務。
4. 監察人隨時與會計師保持聯繫，並透過每季之公司治理議題探討，對公司重要財務及業務情況進行溝通。

二、監察人列席董事會如有陳述意見，應敘明董事會日期、期別、議案內容、董事會決議結果以及公司對監察人陳述意見之處理：無。

註：本公司於民國 106 年 6 月 16 日設置審計委員會，監察人同時屆滿，於任期期間董事會次數 5 次。

(四) 公司治理運作情形及其與上市上櫃公司治理實務守則差異情形及原因

評估項目	運作情形		與上市上櫃公司治理實務守則差異情形及原因
	是	否 摘要說明	
一、公司是否依據「上市上櫃公司治理實務守則」訂定並揭露公司治理實務守則？	V	<p>本公司依「上市上櫃公司治理實務守則」，訂定「英業達股份有限公司治理實務守則」，並揭露於本公司網站及公開資訊觀測站。為建立良好之公司治理與風險控管，以創造股東價值、誠信經營為宗旨，遵守法律及道德標準基本要求前提下制定公司治理相關規則。為保障股東平等，訂有誠信經營守則、道德行為準則、全球員工行為準則管理辦法及內部重大資訊處理作業程序等，以規範資訊保密、防止內線交易或利益衝突情事而影響公司權益，提供申訴管道及投訴程序加強企業對利害關係人權益之重視。並透過公司內外部網站、電子郵件及契約之方式，提供公司治理法令之教育宣導，讓公司董事、經理人及員工明瞭熟悉並遵守與其所從事業務有關的法律及行為準則。</p> <p>本公司集團上市櫃子公司尚未訂定，但皆遵守相關規定。</p>	無差異。
二、公司股權結構及股東權益			
(一)公司是否訂定內部作業程序處理股東建議、疑義、糾紛及訴訟事宜，並依程序實施？	V	(一)本公司依內部股務作業程序，由股務及相關權責單位負責處理股東建議、疑義、糾紛及訴訟等事宜，並依程序實施；另委任專業股務代理機構作為服務股東之窗口。	無差異。
(二)公司是否掌握實際控制公司之主要股東及主要股東之最終控制者名單？	V	(二)本公司對內部人(董事、經理人及持有股份超過股份總額10%之股東)所持股權變動情形，均按月於公開資訊觀測站申報，股務單位能即時有效掌握主要股東及主要股東之最終控制者名單。	無差異。
(三)公司是否建立、執行與關係企業間之風險控管及防火牆機制？	V	(三)本公司內部控制涵蓋企業層級之風險管理及作業層級之營運活動，並訂有「子公司管理辦法」，進行對子公司經營管理及財務、業務資訊之監理，落實對子公司風險控管機制。本公司就關係企業相互間之財務業務相關作業，亦訂定書面辦法規範，所有業務往來時，皆依作業規範處理，以杜絕非常規交易之發生。	無差異。
(四)公司是否訂定內部規範，禁止公司內部人利用市場上未公開資訊買賣有價證券？	V	(四)本公司已訂定「道德行為準則」及「防範內線交易管理作業程序」等，規範禁止公司內部人利用市場上未公開資訊買賣有價證券，並定期作內部教育訓練及宣導。	無差異。
三、董事會之組成及職責			
(一)董事會是否就成員組成擬訂多元化方針及落實執行？	V	(一)本公司依「英業達股份有限公司治理實務守則」第20條，就董事會成員擬訂多元化方針並落實執行。包括基本條件與價值，需考量性別、年齡、國籍及文化等，並具專業知識與技能，應具備執行職務所必須之知識、技能及素養，包含營運判斷、會計財務分析、危機處理、領導與決策能力，並具備產業知識及國際市場觀。本公司董事9人(含獨立董事3人)。	無差異。
(二)公司除依法設置薪資報酬委員會及審計委員會外，是否自願設置其他各類功能性委員會？	V	(二)本公司由全體獨立董事擔任薪資報酬委員會及審計委員會成員。本公司設有「社會責任小組」，專職推動企業社會責任相關事務。	無差異。
(三)公司是否訂定董事會績效評估辦法及其評估方式，每年並定期進行績效評估？	V	(三)本公司參考上市上櫃公司治理實務守則第三十七條規定，已於105年9月28日經董事會通過訂定董事會績效評估辦法，落實公司治理並提升董事會功能，並公布於公司網站，本公司董事會每年執行績效評估，106年績效評估方式為董事會內部評估，評估標準及衡量項目含括五大面向：一、對公司營運之參與程度。二、提升董事	無差異。

評估項目	運作情形		與上市上櫃公司治理實務守則差異情形及原因														
	是	否 摘要說明															
(四)公司是否定期評估簽證會計師獨立性？	V	會決策品質。三、董事會組成與結構。四、董事的選任及持續進修。五、內部控制。106年評等結果為”優等”。 (四)本公司每年由審計委員會同意後提請董事會決議委任會計師，並定期審查會計師獨立性，評估有無違反職業道德規範公報第十號所規定之情事，及會計師法第47條情事發生，確認會計師與本公司除簽證及財稅案件之費用外，無其他之財務利益及業務關係，並檢查會計師是否為本公司董事、經理人、股東或於本公司支薪，確認其為非利害關係人，經本公司對會計師獨立性評估結果審查確認其已具獨立性後，方進行會計師之聘任及費用之審議。	無差異。														
四、上市上櫃公司是否設置公司治理專(兼)職單位或人員負責公司治理相關事務(包括但不限於提供董事、監察人執行業務所需資料、依法辦理董事會及股東會之會議相關事宜、辦理公司登記及變更登記、製作董事會及股東會議事錄等)？	V	本公司由財務中心負責處理公司治理相關事務，公司治理人員由財務長兼任。主要職責及106年度運作情形如下： <table><tr><td>主要職責</td><td>106年運作情形</td></tr><tr><td>辦理公司登記及變更登記</td><td>106年06月核准變更</td></tr><tr><td>辦理董事會及股東會之會議相關事宜，並協助公司遵循董事會及股東會相關法令</td><td>依法召開會議</td></tr><tr><td>製作董事會及股東會議事錄</td><td>依法製作議事錄</td></tr><tr><td>提供董事執行業務所需之資料、與經營公司有關之最新法規發展，以協助董事、監察人遵循法令</td><td>各季辦理公司治理會議 辦理董事公司治理研習</td></tr><tr><td>與投資人關係相關之事務</td><td>各季辦理法說會議</td></tr><tr><td>其他依公司章程或契約所訂定之事項</td><td>已執行</td></tr></table>	主要職責	106年運作情形	辦理公司登記及變更登記	106年06月核准變更	辦理董事會及股東會之會議相關事宜，並協助公司遵循董事會及股東會相關法令	依法召開會議	製作董事會及股東會議事錄	依法製作議事錄	提供董事執行業務所需之資料、與經營公司有關之最新法規發展，以協助董事、監察人遵循法令	各季辦理公司治理會議 辦理董事公司治理研習	與投資人關係相關之事務	各季辦理法說會議	其他依公司章程或契約所訂定之事項	已執行	無差異。
主要職責	106年運作情形																
辦理公司登記及變更登記	106年06月核准變更																
辦理董事會及股東會之會議相關事宜，並協助公司遵循董事會及股東會相關法令	依法召開會議																
製作董事會及股東會議事錄	依法製作議事錄																
提供董事執行業務所需之資料、與經營公司有關之最新法規發展，以協助董事、監察人遵循法令	各季辦理公司治理會議 辦理董事公司治理研習																
與投資人關係相關之事務	各季辦理法說會議																
其他依公司章程或契約所訂定之事項	已執行																
五、公司是否建立與利害關係人(包括但不限於股東、員工、客戶及供應商等)溝通管道，及於公司網站設置利害關係人專區，並妥適回應利害關係人所關切之重要企業社會責任議題？	V	本公司已建立發言人制度，專責處理相關事宜，並於公司網站設置利害關係人專區，透過電話、傳真及電子郵件等資訊傳遞方式，與利害關係人隨時保持溝通管道，對於利害關係人所關切之重要企業社會責任議題及反應也會做妥善處理，以尊重並維護其應有之權益。	無差異。														
六、公司是否委任專業股務代辦機構辦理股東會事務？	V	本公司已委由「台新國際商業銀行股份有限公司」股務代理部負責服務股東及處理股東會事務。	無差異。														
七、資訊公開 (一)公司是否架設網站，揭露財務業務及公司治理資訊？	V	(一)透過本公司網站(http://www.inventec.com)隨時並定期更新揭露財務業務及公司治理資訊。另利用股東會及法人說明會向投資人說明本公司治理執行情形。	無差異。														
(二)公司是否採行其他資訊揭露之方式(如架設英文網站、指定專人負責公司資訊之蒐集及揭露、落實發言人制度、法人說明會過程放置公司網站等)？	V	(二)本公司已架設中、英文網站，並指定專人負責公司資訊之蒐集及揭露；並設置發言人及代理發言人制度；有召開法人說明會時，亦將過程資料置於公司網站提供投資人參閱，並依規定輸入公開資訊觀測站。	無差異。														
八、公司是否有其他有助於瞭解公司治理運作情形之重要資訊(包括但不限於員工權益、僱員關懷、投資者關係、供應商關係、利害	V	1. 員工權益：依政府法令及本公司人事管理辦法，提供應有的各項勞動基本條件，包含工時機制及完善請假制度，並提供穩定安全工作環境，及勞保、健保、退休金提撥等基本福利外，另享有定期健檢及團體保險，以及完善的員工退休辦法。	無差異。														

評估項目	運作情形		與上市上櫃公司治理實務守則差異情形及原因
	是	否 摘要說明	
關係人之權利、董事及監察人進修之情形、風險管理政策及風險衡量標準之執行情形、客戶政策之執行情形、公司為董事及監察人購買責任保險之情形等)？		<p>2. 僱員關懷：本公司依法設置職業安全衛生委員會，研議安全與衛生相關規定，為確保員工安全與健康，制定「職業安全衛生政策」，定期舉辦各種專題演講及課程，並提供醫師諮詢，開放多元管道供員工表達意見及諮詢，創造良好的參與感及順暢的雙向溝通管道。</p> <p>3. 投資者關係：本公司以保障股東權益為最大目標，對所有股東一視同仁，依相關規定即時於「公開資訊觀測站」公告有關財務、業務及內部人持股異動情形等公司重大訊息。</p> <p>4. 供應商關係：本公司除訂定「道德行為準則」及「全球員工行為準則管理辦法」外，另訂有「新廠商評鑑管理辦法」要求新廠商需商譽良好且符合本公司之道德需求，及「採購合約」中明訂供應商均應遵守特別擔保條款，禁止支付佣金、比例金、仲介費、後謝金或其他利益之行為。本公司持續舉辦「英業達集團永續供應鏈說明會」，透過說明會與問卷提供與供應商之溝通管道，期許以身作則帶領更多供應商夥伴們共同提升環保意識，善盡企業社會責任。</p> <p>5. 利害關係人之權利：依「英業達股份有限公司治理實務守則」第51條-54條執行運作並設有利害關係人專區。</p> <p>6. 風險管理政策及風險衡量標準之執行情形：本公司透過外部稽核單位及內部控制制度已適當辨識、評估及降低各項經營風險，除日常作業程序之控管外，適時成立危機因應小組，隨時監督風險控管之執行情形，以降低對公司之不利影響。</p> <p>7. 客戶政策之執行情形：本公司已制定適當之客戶政策及營運目標，並適時調整經營策略，達成目標。</p> <p>8. 公司為董事購買責任保險之情形：已為董事購買相關責任保險至108年6月底，並已將董事責任保險投保金額、承保範圍及保險費率提董事會報告。</p> <p>9. 董事出席董事會狀況：董事會皆已定期召開，董事皆積極參與；本公司已及時上網申報董事出席狀況。</p>	
九、請就臺灣證券交易所股份有限公司公司治理中心最近年度發布之公司治理評鑑結果說明已改善情形，及就尚未改善者提出優先加強事項與措施。(未列入受評公司者無需填列)	V	<p>本公司於第二屆至第四屆公司治理評鑑結果中，被列為前百分之五之公司。</p> <p>已改善情形：已於106年設置審計委員會，以強化公司治理並健全公司董事會監督功能。</p> <p>待改善情形：持續評估設置其他功能性委員會之可行性。</p>	無差異。

十、本公司董事已適時參加各專業機構之相關進修課程：106年度進修情形如下。

職稱	姓名	進修日期	進修課程名稱	進修時數	主辦單位
董事長	卓桐華	106.08.14	我國股利所得課稅及兩稅合一制度解析	1.5 小時	社團法人中華公司治理協會
		106.11.10	全民稅改新制解析	1.5 小時	社團法人中華公司治理協會
		106.11.17	106 年度內線交易與企業社會責任座談會	3.0 小時	財團法人中華民國證券暨期貨市場發展基金會
董事	葉國一	106.03.18	財務報表與關鍵查核事項關連性解析	1.5 小時	社團法人中華公司治理協會
		106.05.15	公司法修正草案之介紹	1.5 小時	社團法人中華公司治理協會
		106.08.14	我國股利所得課稅及兩稅合一制度解析	1.5 小時	社團法人中華公司治理協會
		106.11.10	全民稅改新制解析	1.5 小時	社團法人中華公司治理協會
董事	李詩欽	106.03.18	財務報表與關鍵查核事項關連性解析	1.5 小時	社團法人中華公司治理協會
		106.05.15	公司法修正草案之介紹	1.5 小時	社團法人中華公司治理協會
		106.08.14	我國股利所得課稅及兩稅合一制度解析	1.5 小時	社團法人中華公司治理協會
		106.11.10	全民稅改新制解析	1.5 小時	社團法人中華公司治理協會
董事	溫世智	106.03.18	財務報表與關鍵查核事項關連性解析	1.5 小時	社團法人中華公司治理協會
		106.05.15	公司法修正草案之介紹	1.5 小時	社團法人中華公司治理協會
		106.08.14	我國股利所得課稅及兩稅合一制度解析	1.5 小時	社團法人中華公司治理協會
		106.11.10	全民稅改新制解析	1.5 小時	社團法人中華公司治理協會
董事	張景嵩	106.03.18	財務報表與關鍵查核事項關連性解析	1.5 小時	社團法人中華公司治理協會
		106.05.15	公司法修正草案之介紹	1.5 小時	社團法人中華公司治理協會
		106.08.14	我國股利所得課稅及兩稅合一制度解析	1.5 小時	社團法人中華公司治理協會
		106.11.10	全民稅改新制解析	1.5 小時	社團法人中華公司治理協會
董事	黃國鈞	106.03.18	財務報表與關鍵查核事項關連性解析	1.5 小時	社團法人中華公司治理協會
		106.05.15	公司法修正草案之介紹	1.5 小時	社團法人中華公司治理協會
		106.08.14	我國股利所得課稅及兩稅合一制度解析	1.5 小時	社團法人中華公司治理協會
		106.11.10	全民稅改新制解析	1.5 小時	社團法人中華公司治理協會
獨立董事	張昌邦	106.03.18	財務報表與關鍵查核事項關連性解析	1.5 小時	社團法人中華公司治理協會
		106.05.15	公司法修正草案之介紹	1.5 小時	社團法人中華公司治理協會
		106.08.14	我國股利所得課稅及兩稅合一制度解析	1.5 小時	社團法人中華公司治理協會

職稱	姓名	進修日期	進修課程名稱	進修時數	主辦單位
		106.11.10	全民稅改新制解析	1.5 小時	社團法人中華公司治理協會
獨立董事	陳瑞隆	106.05.15	公司法修正草案之介紹	1.5 小時	社團法人中華公司治理協會
		106.07.26	企業併購之董監法律責任	3.0 小時	社團法人中華公司治理協會
		106.08.04	知識管理案例分享	3.0 小時	社團法人中華公司治理協會
		106.08.09	公司治理與刑事風險管理	3.0 小時	社團法人中華公司治理協會
		106.08.14	我國股利所得課稅及兩稅合一制度解析	1.5 小時	社團法人中華公司治理協會
		106.08.21	國際與我國之反避稅發展與企業應有之因應	3.0 小時	財團法人中華民國證券暨期貨市場發展基金會
		106.08.21	公司秘書制度理論與實務之交錯	3.0 小時	財團法人中華民國證券暨期貨市場發展基金會
		106.11.10	全民稅改新制解析	1.5 小時	社團法人中華公司治理協會
獨立董事	徐爵民	106.08.14	我國股利所得課稅及兩稅合一制度解析	1.5 小時	社團法人中華公司治理協會
		106.08.24	企業財務危機預警與類型分析	3.0 小時	財團法人中華民國證券暨期貨市場發展基金會
		106.09.05	公司治理與獨立董事運作實務	3.0 小時	財團法人中華民國證券暨期貨市場發展基金會
		106.09.14	企業財務報表舞弊案例探討	3.0 小時	財團法人中華民國證券暨期貨市場發展基金會
		106.11.10	全民稅改新制解析	1.5 小時	社團法人中華公司治理協會

十一、本公司經理人（總經理、副總經理、會計、財務、內部稽核主管等）參與公司治理有關之進修及訓練情形：
106年度進修與訓練情形如下。

職稱	姓名	進修日期	進修課程名稱	進修時數	主辦單位
總經理	巫永財	106.09.19	人工智慧講座	2.0 小時	英業達
副總經理	羅進邦	106.08.29	市場導向思維與開發機會	7.0 小時	政治大學企管系
		106.11.02	產業未來趨勢與企業策略	7.0 小時	資策會產業情報研究所(MIC)
副總經理	游進寶	106.10.12	從「公司治理評鑑」結果評估企業營運績效	3.0 小時	財團法人中華民國會計研究發展基金會
		106.10.12	「查核報告中關鍵查核事項之溝通」之內容、影響與因應建議解析	3.0 小時	財團法人中華民國會計研究發展基金會
		106.10.13	「客戶合約之收入」(IFRS15)	3.0 小時	財團法人中華民國會計研究發展基金會
		106.10.13	國際金融洗錢犯罪熱門議題解析與法律責任探討	3.0 小時	財團法人中華民國會計研究發展基金會
副總經理	許慶武	106.05.10	蘋果賈伯斯後的金流變革(風險及稽核)(含第三方支付與雲端金流)	6.0 小時	中華民國內部稽核協會

職稱	姓名	進修日期	進修課程名稱	進修時數	主辦單位
		106.09.29	透視財務報表舞弊手法實務研習班	6.0 小時	中華民國證券暨期貨市場發展基金會
協理	梁偉然	106.10.19	IFRS 9	3.0 小時	KPMG
協理	蕭一瑩	106.04.14	企業市場風險管理研討會	2.0 小時	花旗(台灣)銀行
		106.08.23	2017 財訊影響力論壇/全球政經震盪/前瞻亞洲新未來	3.0 小時	財訊/花旗銀行
		106.08.30	IFRS 15	3.0 小時	KPMG

十二、本公司與財務資訊透明有關人員取得相關證照情形：

證照名稱 部門	中華民國會計師	國際內部稽核師	內部稽核師	公開發行公司財務主管專業認證	股務人員	企業內部控制基本能力測驗
財務中心	4	2	3	1	1	0
稽核中心	1	1	1	0	0	3

註：除非另有說明外，本公司集團上市櫃子公司於公司治理運作情形，皆遵守相關規定。

(五) 薪資報酬委員會

〈1〉薪資報酬委員會成員資料

身分別 (註1)	姓名	是否具有五年以上工作經驗 及下列專業資格			符合獨立性情形(註2)								兼任其他公開發行公司薪資報酬委員會成員家數	備註
		商務、財務、會計或公司業務所需相關料系之公私立大專院校講師以上	法官、檢察官、律師、會計師或其他與公司業務所需之國家考試及格領有證書之專門職業及技術人員	具有商務、財務、會計或公司業務所需之工作經驗	(1)	(2)	(3)	(4)	(5)	(6)	(7)	(8)		
獨立董事	張昌邦	V	V	V	V	V	V	V	V	V	V	V	3	106.06.16 連任
獨立董事	陳瑞隆	-	-	V	V	V	V	V	V	V	V	V	4	106.06.16 連任
獨立董事	徐爵民	V	-	V	V	V	V	V	V	V	V	V	0	106.06.16 新任

註1：身分別請填列係為董事、獨立董事或其他。

註2：各成員於選任前二年及任職期間符合下述各條件者，請於各條件代號下方空格中打“✓”。

(1) 非為公司或其關係企業之受僱人。

(2) 非公司或其關係企業之董事、監察人。但如為公司或其母公司、子公司依本法或當地國法令設置之獨立董事者，

不在此限。

- (3) 非本人及其配偶、未成年子女或以他人名義持有公司已發行股份總額百分之一以上或持股前十名之自然人股東。
- (4) 非前三款所列人員之配偶、二親等以內親屬或三親等以內直系血親。
- (5) 非直接持有公司已發行股份總額百分之五以上法人股東之董事、監察人或受僱人，或持股前五名法人股東之董事、監察人或受僱人。
- (6) 非與公司有財務或業務往來之特定公司或機構之董事（理事）、監察人（監事）、經理人或持股百分之五以上股東。
- (7) 非為公司或其關係企業提供商務、法務、財務、會計等服務或諮詢之專業人士、獨資、合夥、公司或機構之企業主、合夥人、董事（理事）、監察人（監事）、經理人及其配偶。
- (8) 未有公司法第 30 條各款情事之一。

(2) 薪資報酬委員會運作情形資訊

一、本公司之薪資報酬委員會委員計三人。

二、本屆委員任期：106 年 06 月 16 日至 109 年 06 月 15 日，106 年度薪資報酬委員會開會 3 次【A】，委員資格及出席情形如下：

職稱	姓名	實際出席次數【B】	委託出席次數	實際出席率【B/A】	備註
召 集 人	張昌邦	3	0	100%	獨立董事 106.06.16 連任
委 員	陳瑞隆	2	1	67%	獨立董事 106.06.16 連任
委 員	徐爵民	2	0	100%	獨立董事 106.06.16 新任
委 員	莊昭瑞	1	0	100%	106.04.20 逝世

其他應記載事項：

一、董事會如不採納或修正薪資報酬委員會之建議，應敘明董事會日期、期別、議案內容、董事會決議結果以及公司對薪資報酬委員會意見之處理〈如董事會通過之薪資報酬優於薪資報酬委員會之建議，應敘明其差異情形及原因〉：無。

二、薪資報酬委員會之議決事項，如成員有反對或保留意見且有紀錄或書面聲明者，應敘明薪資報酬委員會日期、期別、議案內容、所有成員意見及對成員意見之處理：無。

(3) 本公司薪資報酬委員會 106 年度運作情形

日期	運作情形
106.03.28 第二屆第六次	通過本公司 105 年度員工酬勞及董監事酬勞分配建議案。
106.12.22 第三屆第一次	通過修訂本公司薪資報酬委員會組織規程討論案。 通過本公司 106 年員工酬勞及董事酬勞提撥比率建議案。 通過本公司董事及經理人薪酬與年終獎金規劃建議案。
106.12.22 第三屆第二次	通過本公司薪資報酬委員會擬定 107 年工作目標計畫討論案。

(六) 履行社會責任情形：

評估項目	運作情形			與上市上櫃公司企業社會責任實務守則差異情形及原因
	是	否	摘要說明	
一、落實公司治理				
(一) 公司是否訂定企業社會責任政策或制度，以及檢討實施成效？	V		(一) 本公司依「英業達股份有限公司企業社會責任實務守則」，訂定企業社會責任政策，對內信守「公司治理」；對外實踐「企業公民」，並透過董事會運作、內控制度及「環保、文化、扶貧、社區」四個面向推動相關工作及活動。 本公司集團上市櫃子公司尚未訂定，但皆遵守相關規定運作。	無差異。
(二) 公司是否定期舉辦社會責任教育訓練？	V		(二) 本公司定期舉辦企業社會責任之教育訓練，包括宣導將企業社會責任納入公司之營運活動與發展方向，並核定企業社會責任之具體推動計畫。	無差異。
(三) 公司是否設置推動企業社會責任專(兼)職單位，並由董事會授權高階管理階層處理，及向董事會報告處理情形？	V		(三) 本公司「企業社會責任」的企業層級為董事會之董事長，董事長室下設有「社會責任小組」，專職推動企業社會責任相關事務，負責企業社會責任政策、制度或相關管理方針及具體推動計畫之提出及執行，並定期向董事會報告。	無差異。
(四) 公司是否訂定合理薪資報酬政策，並將員工績效考核制度與企業社會責任政策結合，及設立明確有效之獎勵與懲戒制度？	V		(四) 本公司章程規定，公司年度如有獲利，應提撥不低於百分之三為員工酬勞及不高於百分之三為董事酬勞。薪資報酬委員會，由三位獨立董事組成，負責訂定並定期檢討董事及經理人績效評估與薪資報酬之政策、制度、標準與結構。本公司訂有合理薪資報酬政策，現職從業人員，則依公司現行考核制度，據以辦理個人績效考核：透過個人績效目標設定及績效面談結果，作為調薪、核發獎金及報酬發放之依據。獎金設計與公司經營績效、年度淨利及員工考核相結合，並予以制度化。另以「全球員工行為準則管理辦法」做為全體員工行為之依歸，對於違反相關規定者，則依據「人事管理辦法」獎懲相關規定予以處理，讓員工薪資與公司營運共同成長，以符合企業社會責任。	無差異。
二、發展永續環境				
(一) 公司是否致力於提升各項資源之利用效率，並使用對環境負荷衝擊低之再生物料？	V		(一) 本公司為節省產品生產所需之資源，於設計開發階段透過材料共用、減用之設計及回收再利用等方式，在維持產品功能與品質的條件下，減少產品生產所須使用之零件或耗材。綠色設計即為環境化設計，其內涵為透過系統化方式，將環境及安全等考量面整合至產品開發設計階段為起點，納入產品生命週期中，將綠色設計的概念導入製程，利用原物料之選定及產品易拆解設計，降低產品環境衝擊，同時維持產品價格、效能與品質。英業達綠色設計策略分為以下8點：1. 盡力尋求減少環境衝擊的方法 2. 縮小產品生命週期的總能源耗用 3. 減輕土地負擔 4. 為清潔生產及使用而設計 5. 為耐久性而設計 6. 為最佳功能化而設計 7. 為再利用(Reuse)、回收(Recovery)、循環利用(Recycling)而設計 8. 避免在產品中使用有毒物質之原物料。	無差異。
(二) 公司是否依其產業特性建立合適之環境管理制度？	V		(二) 本公司所建置的環境永續管理體系係考量政府、客戶、員工及社區等利害關係人的需求與參照ISO/IEC等國際標準所建置的環境管理制度，如環境管理系統、有害物質流程管理系統、溫室氣體管	無差異。

評估項目	運作情形		與上市上櫃公司企業社會責任實務守則差異情形及原因
	是	否 摘要說明	
(三)公司是否注意氣候變遷對營運活動之影響，並執行溫室氣體盤查、制定公司節能減碳及溫室氣體減量策略？	V	<p>理系統及能源管理系統等，以上系統均通過獨立第三方驗證機構的外部驗證與查證。此四大管理體系也是英業達對利害關係人的溝通平台。</p> <p>(三)為呼應政府、客戶及國際投資機構對氣候變遷議題之需求，本公司採用「科學基礎減量目標(Science Based Target, SBT)」的部門基礎路徑法(Sector Based Approach)，使用SDA(Sectoral Decarbonization Approach) Tool計算出溫室氣體減量目標，以2015年為基準，2025年溫室氣體排放量減少19%。並積極佈局綠能產業，從綠色研發、貫徹綠色工廠、深化節能、節水、降低生產能源消耗等環節，持續追求降低產品對環境的衝擊，期望對綠色經濟及減緩氣候變遷能有所貢獻。並定期於公司網站揭露「英業達集團溫室氣體盤查報告書」。本公司自2008年起開始導入溫室氣體盤查制度，迄今已完成十一個年度(2007~2017)之溫室氣體盤查作業。同時，為因應政府之溫室氣體減量及管理法的實施及為使盤查結果獲得預期使用者之認同，所有溫室氣體盤查作業與文件均優化參照行政院環保署溫室氣體排放量盤查登錄管理辦法、溫室氣體查驗指引、溫室氣體盤查議定書(GHG Protocol)與國際規範ISO 14064-1執行，並於盤查完成後進行內部及第三方外部查證作業，以確保數據之完整性及可信度。2017年英業達集團之主要公司溫室氣體排放量總計為354,661.365公噸二氧化碳當量(盤查範圍：英業達9個廠區、英華達3個廠區、英穩達、益通光能、英研智能移動等區域)，較2016年排放量344,303.812公噸增加10,357.553公噸二氧化碳當量，主要增加原因為英華達浦東廠區暨英穩達產能增加。2017年英業達集團之溫室氣體主要排放貢獻來源為範疇二外購電力，佔總排放量之94.71%。對於碳排放超額部分，配合當地政府進行碳管理機制，至規定交易中心平台進行碳交易購買碳權，執行碳中和。在環境永續上，本公司除執行節約能源與提升設備能源效率外，並致力突破現況，在大陸廠區(浦東、南京)建置太陽能發電潔淨裝置，2017年可使用太陽能發電量為3,380,561度電；在台灣地區(台南)也有建置太陽能發電潔淨裝置，2017年可使用太陽能發電量為284,837.40度電。</p>	無差異。
三、維護社會公益 (一)公司是否依照相關法規及國際人權公約，制定相關之管理政策與程序？	V	(一)本公司依據勞動相關法規以及參考國際人權公約，制定「工作規則」、「全球員工行為準則管理辦法」及「性騷擾防治及申訴懲戒規範」，以提供員工公平、公正、良好的工作環境及條件，不分種族、膚色、性別、語言、宗教、政治或其他見解、國籍或社會出身、財產、出生或其他身分等任何區別而有所歧視。上述規範亦公告於內部網站讓同仁自行參閱，確保員工權益。	無差異。
(二)公司是否建置員工申訴機制及管道，並妥適處理？	V	(二)本公司「全球員工行為準則管理辦法」及「員工申訴暨外部檢舉管理規範」明訂鼓勵呈報任何非法或違反道德行為標準之行為與懲戒措施，違反相關規定者，應依據「全球員工行為準則管理辦法」及「人	無差異。

評估項目	運作情形		與上市上櫃公司企業社會責任實務守則差異情形及原因
	是	否 摘要說明	
(三)公司是否提供員工安全與健康之工作環境,並對員工定期實施安全與健康教育?	V	<p>事管理辦法」獎懲相關規定予以處理。於各廠區已建置「員工申訴制度」,保障員工遭受人權相關侵害時的公正仲裁機制。在大陸廠區設置基層員工關懷小組,員工訪談等形式處理員工抱怨,瞭解員工心聲。</p> <p>(三)本公司為提升安衛環能管理績效,設置專業及有效的安衛環能管理制度,每年度皆依法規劃安衛環管理計畫,並將職業災害防止納入實施。執行不同議題之緊急應變演習,如火災、水災、地震等。研擬風險管理策略並及時掌握國際各項資訊,透過安衛環能管理系統持續改善的精神,以系統化之作法及績效展現,採取規劃、執行、查核至矯正之連續循環機制,發揮自主防護及管控的功能,減少潛在安衛環能之風險,進而降低營運風險。健康促進方面,對新進員工皆依法要求,到職前必須提供體格檢查報告;而對於在職員工,本公司優於法令規定,每年定期實施全體員工健康檢查並落實健康管理作業。定期與醫療衛生機構合作,舉辦各項健康講座及諮詢。</p>	無差異。
(四)公司是否建立員工定期溝通之機制,並以合理方式通知對員工可能造成重大影響之營運變動?	V	<p>(四)本公司透過以下各種機制,提供公司重大資訊佈達及員工即時反應與定期溝通之管道。(1)內部網站與公告佈達:公司營運資訊、管理政策、人事組織異動或其他重大相關訊息,透過內部網站或書面、電子公告方式,即時公告通知員工。(2)基層員工與高階主管雙向會談:月會以及不定期舉辦的各項座談會。(3)管理政策與業務流程溝通:每月定期舉辦各單位員工代表溝通會議。(4)跨部門溝通與勞資溝通:內部入口平臺設有多功能之「員工意見交流區」。(5)即時反應問題及資訊諮詢:各單位設立服務諮詢窗口與服務熱線。(6)職工福利政策及福利推展:職工福利委員會每月會議及臨時集會。(7)基層員工關懷小組:透過員工訪談等形式處理員工抱怨,瞭解員工心聲。</p>	無差異。
(五)公司是否為員工建立有效之職涯能力發展培訓計畫?	V	<p>(五)本公司以企業營運目標和發展策略為訓練藍圖,並依員工實際需求為導向,發展出有效之職涯能力發展培訓計畫。(1)人才資產增值:鼓勵員工在職進修英日文課程,以期與國際接軌。(2)企業文化溝通:新進人員到職後進行新人訓練,熟悉內部人事規章制度、企業文化、工作環境等。並定期舉辦各式員工集會與溝通會議,由高階主管直接傳達公司經營理念與經營方向,並說明各部門之策略方針。(3)主管培育計畫:定期舉辦基礎主管訓練、進階主管訓練,以及高階管理精修班課程,提升整體管理能力。(4)專業職能發展:根據各項開發專業技術能力之需求,透過技術委員會,有計劃地展開專業技術訓練課程。(5)凝聚團隊共識:針對需求,辦理各項團隊建立、激勵等課程與策略經營會議,建立對團隊、公司的高度認同。</p>	無差異。
(六)公司是否就研發、採購、生產、作業及服務流程等制定相關保護消費者權益政策及申訴程序?	V	<p>(六)本公司提供客戶全面且完善的客戶關係管理服務機制,從接單至產品開發階段到量產階段,於產品出貨後追蹤產品在客戶端的狀況並主動關心客戶的所有反映的訊息;藉由客戶抱怨管理系統,以完整的</p>	無差異。

評估項目	運作情形		與上市上櫃公司企業社會責任實務守則差異情形及原因
	是	否 摘要說明	
(七)對產品與服務之行銷及標示，公司是否遵循相關法規及國際準則？	V	客訴作業標準程序，建立專案檢討進行成因分析、矯正與預防對策擬定，有效性的確認等，將問題解決並回饋至客戶，瞭解客戶真正的需求以達成客戶最高滿意度，另外透過週期性舉辦的客戶商業檢討會議，透過此會議，討論研發技術、產品交貨、產品品質、售後服務、報價成本、節能減碳、綠色產品、企業社會責任等相關議題，以符合客戶所關切之議題。為迅速解決客戶所反映的問題，客服品保設有24小時客服專線及客服網站，並透過至OEM/ODM客戶端駐廠服務機制，提供即時服務與回覆機制。 (七)本公司為呼應全球各國環保法規議題及提供客戶更好的環保服務，每年會協助客戶取得產品環保標章認證，包括台灣環保標章(Taiwan Green Mark)、中國環境標章(SEPA)、中國節能標章(CECP)、中國節能標識(CEL)、能源之星(Energy Star)、美國綠色採購評估指南(EPEAT)等認證機制，以提供全球客戶更環保的產品與服務。	無差異。
(八)公司與供應商來往前，是否評估供應商過去有無影響環境與社會之紀錄？	V	(八)本公司強調與供應商透過相互瞭解與合作尋求雙贏的局面。供應商之管理，係依據客戶要求、法令規章以及國際趨勢對供應商進行多元評鑑，包含對供應商的宣導、推廣與稽核。新供應商評鑑方面，則須透過技術能力開發評估、協力廠商供應能力評估、採購作業系統稽核、供應商企業責任調查評核、實地審查、HSF評鑑並簽署環保切結書，保證現在及將來都應適用國際相關環保法規及本公司相關環保規範所示之要求及管制內容。	無差異。
(九)公司與其主要供應商之契約是否包含供應商如涉及違反其企業社會責任政策，且對環境與社會有顯著影響時，得隨時終止或解除契約之條款？	V	(九)本公司在供應商的多元評鑑部分，除一般業界重視的品質、成本、交期、技術能力與服務外，隨著企業社會責任意識之高漲，本公司更將評鑑範圍延伸至綠色產品以及企業社會責任，評鑑範圍則是對應到本公司對供應商的要求，包括：ISO 9001、ISO 14001、OHSAS 18001、EICC等管理系統的建置。透過多面向的評鑑考量，確保合作的供應商能夠具體回應重要的供應鏈議題，如產品環保設計、製程環保條件作業要求、限用有害物質、禁用童工、保障員工權益、工作場域安全…等。透過供應商EICC稽核，確保供應商無違反上述情形。每年針對既有供應商具有中、高風險之供應商執行現場稽核並要求改善；契約內容明定法令遵循條款，如有違反相關重要法令規章且對環境與社會有顯著影響時，可依此條款終止或解除契約。	無差異。
四、加強資訊揭露 (一)公司是否於其網站及公開資訊觀測站等處揭露具攸關性及可靠性之企業社會責任相關資訊？	V	(一)本公司以正確、公開、透明的原則，揭露公司相關資訊，透過投資人服務平台，持續將公司治理經營績效報告、財務資訊，即時地公開於資訊服務揭露平台上，輔以公開資訊觀測站，舉凡相關企業社會責任訊息皆置於公司網站供大眾參閱。	無差異。
五、公司如依據「上市上櫃公司企業社會責任實務守則」訂有本身之企業社會責任守則者，請敘明其運作與所訂守則之差異情形： 本公司依「上市上櫃公司企業社會責任實務守則」，制訂「英業達股份有限公司企業社會責任實務守則」，並於105年8月9日經董事會通過第二次修訂，履行企業社會責任時，宜充分考量利害關係人之利益，宜以公平合理方式對待客戶或消費者，另以透過商業模式解決社會或環境問題之組織等概括，運作上與守則並無差異。			

評估項目	運作情形		與上市上櫃公司企業社會責任實務守則差異情形及原因
	是	否 摘要說明	
六、其他有助於瞭解企業社會責任運作情形之重要資訊：			
<p>1. 環保：對本公司來說，「環保」是我們十大信念中「社會責任」的一環，即「環保、文化、扶貧、社區」，為了善盡企業公民責任及實踐五大方針之「綠能環保」，制定了英業達的環境目標、環境政策與環境專案，以引導同仁的整體力量，邁向綠色永續新願景。</p> <p>2. 社區參與：以實際行動融入社區生活，長期認養社區公園，聘請專人維護整潔，提供社區居民舒適整潔的公共空間。</p> <p>3. 社會貢獻：本公司為關懷社會，響應捐血捐愛，熱心社會責任，近年連續獲得內政部特頒發「績優捐血單位獎」、行政院勞動部「勞動安全優良單位獎」、「無災害工時記錄獎狀」、天下雜誌「天下企業公民獎」、行政院勞動部「全國優良職業安全衛生單位獎」、行政院環保署「企業環保獎」、台灣企業永續學院TOP50 台灣永續企業之「台灣企業永續獎」及「企業永續報告獎－金獎」等。</p> <p>4. 社會服務：於每週一至週五早上8：00～9：00，安排公司內部保全員於公司週邊路段，疏導上班時間人車擁塞及維護社區交通安全。</p> <p>5. 社會公益：英業達公司鼓勵員工積極參與弱勢族群關懷、藝文活動及生態教育等公益活動。於99年成立英業達集團公益慈善基金會，主要為協助與支持各界公益慈善機構從事社會公益志業；在扶持弱勢族群方面，歷年來皆在農曆春節前進行歲末送暖捐贈十數家社會福利公益團體，以協助其長期投入社會福利工作；並且評估各界公益機構之募款專案，選擇優良之社福機構進行公益捐贈，主要包含從事兒童福利、身心障礙福利與婦女福利與老人福利等項目。於106年至107年間，接受台北市政府邀請參與「青少年反毒正義聯盟」，共同推動青少年反毒工程。此外，本公司社會責任小組亦號召同仁定期小額捐款，每月集資捐贈「新竹市仁愛基金會」與「新生活社會福利發展促進會」等社會福利機構，並由人才中心發起，由同仁參與世界展望會-飢餓三十體驗活動。在藝文活動方面，持續捐贈台北愛樂基金會舉辦台北國際合唱節活動，並贊助高雄晶典室內樂團邀請柏林交響樂團來台舉辦2018年新春音樂會；生態保育方面，亦多年來與台北野鳥學會合作推動關渡自然公園環境教育計畫，並由公司同仁擔任關渡濕地保育志工等。</p> <p>6. 消費者權益：本公司已投保產品責任險，並設有Dr. eye相關產品客服專線。</p> <p>7. 人權：本公司已投保公共意外責任險及員工團體保險。</p> <p>8. 安全衛生：除了遵守職業安全衛生法及相關附屬法規，依規定辦理各項事宜之外，更持續推展台灣職業安全衛生管理系統(TOSHMS)及國際職業安全衛生管理系統(OHSAS 18001)，落實各項安全衛生業務管理，並結合社區醫療衛生資源，安排員工參加四癌篩檢(乳癌、子宮頸癌、口腔癌、大腸癌)、骨質密度檢測、體適能檢測、舉辦健康講座等。至今已榮獲多項獎項：「勞動安全優良單位-企業獎」、「勞工安全衛生優良單位-五星獎」、全國「職業安全衛生優良單位獎」、「無災害工時紀錄獎」、「績優健康職場管理獎」、「台北市優良哺乳室認證」、「桃園市優良哺乳室-第一名」、「捐血績優企業獎」等。並積極配合政府各項政策之推展，促進和諧的勞資關係，善盡企業社會責任。</p> <p>本公司企業社會責任相關資訊如落實公司治理、發展永續環境、社會公益等，均揭露於本公司網站及公開資訊觀測站。</p>			
七、公司企業社會責任報告書如有通過相關驗證機構之查證標準，應加以敘明：			
<p>本公司為提升資訊揭露之透明度、完整度及可靠度，「2017英業達企業社會責任報告書」委託第三方單位(SGS)依據GRI永續性報導準則「核心選項」，針對報告書中的內容、數據進行實質性審查及保證作業，以符合GRI永續性報導準則「核心選項」與AA1000 AS 2008第二類型高度保證等級。</p> <p>本公司集團上市櫃子公司尚未取得企業社會責任報告書相關查證，但皆遵守相關規定運作，並無重大差異。</p>			

註：除非另有說明外，本公司集團上市櫃子公司於履行社會責任情形，皆遵守相關規定。

(七) 落實誠信經營情形：

評估項目	運作情形		與上市上櫃公司誠信經營守則差異情形及原因
	是	否 摘要說明	
一、訂定誠信經營政策及方案 (一)公司是否於規章及對外文件中明示誠信經營之政策、作法，以及董事會與管理階層積極落實經營政策之承諾？	√	(一)本公司重視信譽，以誠信正直永續經營，作為本公司經營累積最大資產，其中「道德行為準則」及「誠信經營守則」，為本公司董事、經理人、受僱人、受任人或具有實質控制能力者之行為道德標準及誠信經營理念規範，防止利益衝突不誠信行為發生，並使公司之利害關係人更加瞭解公司上述標準，以資遵循。本公司董事會之議事則係以建立良好治理制度、健全監督功能及強化	無差異。

評估項目	運作情形			與上市上櫃公司誠信經營守則差異情形及原因
	是	否	摘要說明	
(二)公司是否訂定防範不誠信行為方案，並於各方案內明定作業程序、行為指南、違規之懲戒及申訴制度，且落實執行？	V		管理機能為主要目的。除法令或章程另有規定者外，董事會議之進行均依本公司「董事會議事規則」之規定辦理。董事會召開時，董事會指定之議事單位應備妥相關資料供與會董事隨時查閱，並得視議案內容通知相關部門非擔任董事之經理人員列席。必要時亦邀請會計師等其他專業人士列席會議。	無差異。
(三)公司是否對「上市上櫃公司誠信經營守則」第七條第二項各款或其他營業範圍內具較高不誠信行為風險之營業活動，採行防範措施？	V		(二)本公司依「誠信經營守則」，於「全球員工行為準則管理辦法」及「員工申訴暨外部檢舉管理規範」中訂定防範不誠信行為方案，包含作業程序、行為指南、違規之懲戒及申訴制度，且落實執行。 (三)本公司為確保誠信經營之落實，新進員工皆需參加「落實內部控制制度」及相關法務課程訓練，與供應商簽訂禁止收送不當利益採購合約書，建立有效之會計制度及內部控制制度，定期執行內部稽核及自行評估作業，確實查核公司遵循情形，以防範不誠信行為之發生。	無差異。
二、落實誠信經營				
(一)公司是否評估往來對象之誠信紀錄，並於其與往來交易對象簽訂之契約中明訂誠信行為條款？	V		(一)本公司除訂定「道德行為準則」及「全球員工行為準則管理辦法」外，另訂有「新廠商評鑑管理辦法」要求新廠商需商譽良好且符合本公司之道德需求，及「採購合約」中明訂供應商應遵守特別擔保條款，禁止支付佣金、比例金、仲介費、後謝金或其他利益之行為，若有違反本公司有權立即終止合約，供應商並應無條件配合向該收受利益者求償。	無差異。
(二)公司是否設置隸屬董事會之推動企業誠信經營專(兼)職單位，並定期向董事會報告其執行情形？	V		(二)為善盡誠信經營之監督責任，防止利益衝突政策、提供適當陳述管道，本公司由人才中心負責擔任企業誠信經營專(兼)職單位，負責誠信經營政策與防範不誠信行為方案之制定、宣導及訓練，並由相關單位監督執行並每年向董事會報告相關執行情形。	無差異。
(三)公司是否制定防止利益衝突政策、提供適當陳述管道，並落實執行？	V		(三)本公司訂定「道德行為準則」、「全球員工行為準則管理辦法」及「員工申訴暨外部檢舉管理規範」，規範防止利益衝突情事發生，明訂董事、經理人與全體員工不得接受饋贈或商務招待、禁止公司與同仁親戚間之買賣交易或業務往來，避免因個人不當利益而影響公司權益。本公司於「誠信經營守則」制定防止利益衝突之政策，並提供適當管道供董事、經理人及其他出席或列席董事會之利害關係人主動說明其與公司有無潛在之利益衝突，並應予迴避。	無差異。
(四)公司是否為落實誠信經營已建立有效的會計制度、內部控制制度，並由內部稽核單位定期查核，或委託會計師執行查核？	V		(四)本公司已建立有效會計制度及內部控制制度。 1. 會計制度:為落實誠信經營，已建立有效的會計制度。本公司會計制度係遵照證券交易法、公司法、商業會計法、證券發行人財務報告編製準則及經金融監督管理委員會認可之國際財務報導準則、國際會計準則、解釋及解釋公告等相關法令及原則規範而訂立，並配合公司規章設計，期能符合實際作業需求。 2. 內部控制制度:本公司為落實誠信經營，已建立有效的內部控制制度，並由內部稽核單位定期查核。本公司之內部控制制度係遵照『公開發行公司建立內部控制制度處理準則』並由經理人所設計，董事會通過，再由董事會、經理人及其他員工執行之管理過程。其目的在於促進公司健全	無差異。

評估項目	運作情形			與上市上櫃公司誠信經營守則差異情形及原因
	是	否	摘要說明	
(五)公司是否定期舉辦誠信經營之內、外部之教育訓練？	V		經營，以合理確保下列目標達成：(1).營運之效果及效率。(2).報導具可靠性、及時性、透明性及符合相關規範。(3).相關法令規章之遵循。英業達內部控制制度組成要素有：控制環境、風險評估、控制作業、資訊與溝通、監督作業。英業達之預防(風控)內部控制制度包含：預防(風控)之風險評估、預防(風控)之內部控制、預防(風控)之內部稽核、預防(風控)之自行評估。 (五)為落實誠信經營，本公司定期舉辦實誠信經營內、外部教育訓練，106年總訓練時數51,362小時，訓練支出7,865,571元。106年誠信經營培訓成果，台灣地區誠信行為相關宣導或培訓比例100%。	無差異。
三、公司檢舉制度之運作情形 (一)公司是否訂定具體檢舉及獎勵制度，並建立便利檢舉管道，及針對被檢舉對象指派適當之受理專責人員？	V		(一)制度管理，專人專責：本公司為解決員工申訴之重大違法違紀或不當行為等事件，設有外部及內部申訴管理，當員工遭受不當不法或不合理事件，即可依據申訴制度提出申訴。106年無勞動申訴案件，亦無正式立案之員工申訴案件。	無差異。
(二)公司是否訂定受理檢舉事項之調查標準作業程序及相關保密機制？	V		(二)本公司依據「員工申訴暨外部檢舉管理規範」，設有受理檢舉事項之調查標準作業程序及保密機制，參照審理原則進行懲戒處份。	無差異。
(三)公司是否採取保護檢舉人不因檢舉而遭受不當處置之措施？	V		(三)本公司於「員工申訴暨外部檢舉管理規範」中，設有專門申訴受理人，申訴暨檢舉專線：電話：2881-0721分機21999 / 電子信箱：21999@inventec.com，並依據處理原則，保護檢舉人不受歧視、脅迫、調職或其它不利之處理。	無差異。
四、加強資訊揭露 (一)公司是否於其網站及公開資訊觀測站，揭露其所訂誠信經營守則內容及推動成效？	V		(一)本公司網站揭露誠信經營、社會責任、企業文化及經營方針等資訊。另設有專責部門負責公司各項資訊之蒐集及發佈，並依規定設置發言人體系及召開法人說明會，說明公司經營結果及業務狀況，並將會議影音檔案上傳至公司網站及公開資訊觀測站供查閱。	無差異。
五、公司如依據「上市上櫃公司誠信經營守則」訂有本身之誠信經營守則者，請敘明其運作與所訂守則之差異情形： 本公司103年依據「上市上櫃公司誠信經營守則」之規定，制訂「英業達股份有限公司誠信經營守則」，106年6月27日經董事會通過第三次修訂，運作上與守則並無差異。				
六、其他有助於瞭解公司誠信經營運作情形之重要資訊：(如公司檢討修正其訂定之誠信經營守則等情形) 1. 本公司供應商需通過供應商企業社會責任調查評核表，期許供應商善盡企業社會責任。 2. 本公司「董事會議事規則」中訂有董事利益迴避制度，以確保相關決議無損於公司權益。 3. 本公司有關營運重大政策、投資案、資產取得與處分、銀行融資、資金貸與他人及背書保證等事項皆經相關權責單位評估分析並提報董事會決議。 4. 經由每年度全公司所有部門實施自行評估作業，適時配合組織與環境變遷，檢視內部控制制度之適切性與同仁是否確實遵守相關規定據以執行業務，以確保公司內部控制制度之有效實施。				

註：除非另有說明外，本公司集團上市櫃子公司已訂定誠信經營守則，於落實誠信經營情形，皆遵守相關規定。

(八) 本公司之公司治理運作守則及相關規章查詢方式：

請依本公司網址(<http://www.inventec.com>)，連結至投資人關係/公司治理網頁查詢。

(九) 其他足以增進對公司治理運作情形之瞭解的重要資訊：無。

(十) 內部控制制度執行狀況：

(1) 內部控制聲明書

英業達股份有限公司
內部控制制度聲明書

日期：107 年 3 月 26 日

本公司民國 106 年度之內部控制制度，依據自行評估的結果，謹聲明如下：

- 一、 本公司確知建立、實施和維護內部控制制度係本公司董事會及經理人之責任，本公司業已建立此一制度。其目的係在對營運之效果及效率(含獲利、績效及保障資產安全等)、報導具可靠性、及時性、透明性及符合相關規範暨相關法令規章之遵循等目標的達成，提供合理的確保。
- 二、 內部控制制度有其先天限制，不論設計如何完善，有效之內部控制制度亦僅能對上述三項目標之達成提供合理的確保；而且，由於環境、情況之改變，內部控制制度之有效性可能隨之改變。惟本公司之內部控制制度設有自我監督之機制，缺失一經辨認，本公司即採取更正之行動。
- 三、 本公司係依據「公開發行公司建立內部控制制度處理準則」（以下簡稱「處理準則」）規定之內部控制制度有效性之判斷項目，判斷內部控制制度之設計及執行是否有效。該「處理準則」所採用之內部控制制度判斷項目，係為依管理控制之過程，將內部控制制度劃分為五個組成要素：1. 控制環境，2. 風險評估，3. 控制作業，4. 資訊與溝通，及5. 監督作業。每個組成要素又包括若干項目。前述項目請參見「處理準則」之規定。
- 四、 本公司業已採用上述內部控制制度判斷項目，評估內部控制制度之設計及執行的有效性。
- 五、 本公司基於前項評估結果，認為本公司於民國106年12月31日的內部控制制度（含對子公司之監督與管理），包括瞭解營運之效果及效率目標達成之程度、報導係屬可靠、及時、透明及符合相關規範暨相關法令規章之遵循有關的內部控制制度等之設計及執行係屬有效，其能合理確保上述目標之達成。
- 六、 本聲明書將成為本公司年報及公開說明書之主要內容，並對外公開。上述公開之內容如有虛偽、隱匿等不法情事，將涉及證券交易法第二十條、第三十二條、第一百七十一條及第一百七十四條等之法律責任。
- 七、 本聲明書業經本公司民國107年 3月26日董事會通過，出席董事 **九** 人中，有 **〇** 人持反對意見，餘均同意本聲明書之內容，併此聲明。

英業達股份有限公司



董事長：卓桐華



簽章

總經理：巫永財



簽章

(2)委託會計師專案審查內部控制制度者，其會計師審查報告：無此情事。

(十一)最近年度及截至年報刊印日止公司及其內部人員依法被處罰、公司對其內部人員違反內部控制制度規定之處罰、主要缺失與改善情形：無。

(十二)最近年度及截至年報刊印日止，股東會及董事會之重要決議：

(1) 股東會

會議日期	重要議案摘要	執行情形
106.06.16	1. 本公司一〇五年度營業報告書及財務報表承認案。	贊成2,564,942,302 權(其中以電子方式行使表決權數1,341,087,685 權)佔表決權總數 87.96%，贊成權數超過法定數額，本案照案通過。
	2. 本公司一〇五年度盈餘分派承認案。	贊成2,575,424,088 權(其中以電子方式行使表決權數1,351,569,471 權)佔表決權總數 88.32%，贊成權數超過法定數額，本案照案通過。 現金股利每股配發新台幣1.45 元。 除息基準日:106/7/21。 現金股利發放日:106/8/10。
	3. 修訂本公司章程部分條文討論案。	贊成2,571,545,634 權(其中以電子方式行使表決權數1,347,691,017 權)佔表決權總數 88.19%，贊成權數超過法定數額，本案照案通過。 經濟部變更登記核准日:106/6/22。 修訂後章程已公告於公司網站。
	4. 修訂本公司股東會議事規則部分條文討論案。	贊成2,575,381,712 權(其中以電子方式行使表決權數1,351,527,095 權)佔表決權總數 88.32%，贊成權數超過法定數額，本案照案通過。 修訂後辦法已公告於公司網站。
	5. 修訂本公司取得或處分資產處理程序部分條文討論案。	贊成2,575,223,300 權(其中以電子方式行使表決權數1,351,368,683 權)佔表決權總數 88.32%，贊成權數超過法定數額，本案照案通過。 修訂後辦法已公告於公司網站。
	6. 修訂本公司背書保證施行辦法部分條文討論案。	贊成2,574,465,863 權(其中以電子方式行使表決權數1,350,611,246 權)佔表決權總數 88.29%，贊成權數超過法定數額，本案照案通過。 修訂後辦法已公告於公司網站。
	7. 修訂本公司資金貸與他人作業程序部分條文討論案。	贊成2,574,454,472 權(其中以電子方式行使表決權數1,350,599,855 權)佔表決權總數 88.29%，贊成權數超過法定數額，本案照案通過。 修訂後辦法已公告於公司網站。
	8. 本公司董事、監察人任期屆滿改選案。	贊成權數超過法定數額，本案照案通過。 選舉結果：董事當選人名單及權數如下： 李詩欽：2,589,733,410 葉國一：2,539,733,350 溫世智：2,489,733,358 卓桐華：2,439,733,375

會議日期	重要議案摘要	執行情形
		張景嵩：2,389,731,007 黃國鈞：2,339,733,262 張昌邦：2,329,732,787（獨立董事） 張瑞隆：2,299,732,265（獨立董事） 徐爵民：2,269,732,798（獨立董事）
	9. 解除新認董事及其代表人競業行為之限制案。	贊成2,133,939,591 權(其中以電子方式行使表決權數1,273,535,079 權)佔表決權總數 84.79%，贊成權數超過法定數額，本案照案通過。

(2) 董事會

會議日期	重要決議事項
106.01.24	通過英業達(重慶)有限公司及英業達科技有限公司資金貸與。
106.02.21	通過出具民國 105 年『英業達股份有限公司內部控制制度聲明書』。
	通過修訂本公司章程。
	通過修訂本公司股東會議事規則。
	通過修訂本公司取得或處分資產處理程序。
	通過修訂本公司背書保證施行辦法。
	通過修訂本公司資金貸與他人作業程序。
	通過修訂本公司治理實務守則。
106.03.28	通過本公司薪資報酬委員會審議之 105 年員工酬勞及董監事酬勞分配。
	通過本公司民國 105 年財務報表、合併財務報表及營業報告書。
	通過本公司任期屆滿改選董事。
	通過議定本公司 106 年股東常會相關事宜。
	通過提名董事候選人。
	通過簽證會計師之委任。
	通過本公司轉投資子公司浙江英鑫達電子科技有限公司資產處分案。
106.04.25	通過本公司 105 年度盈餘分派案。
	通過本公司董事候選人資格審核案。
106.05.15	通過本公司民國 106 年第 1 季合併財務報表。
	通過訂定本公司審計委員會組織規程。
	通過修訂本公司獨立董事之職責範疇規則。
	通過修訂本公司董事會議事規則。
106.06.16	推選董事長。
	通過委任第三屆薪資報酬委員會委員。
	通過聘任總經理及其競業限制解除。
	聘任董事會秘書。
106.06.27	通過現金股利之除息基準日。
	通過修訂公司治理實務守則。
	通過修訂誠信經營守則。
	通過修訂道德行為準則。
	通過修訂內部重大資訊處理作業程序。
	通過修訂申請暫停及恢復交易作業程序。
	通過代理發言人異動。
106.07.25	通過修訂『民國 106 年內部稽核計劃(第二版)』。
	通過子公司間協議放棄相互間債權債務。
106.08.14	通過民國本公司 106 年第 2 季合併財務報表。
	通過修訂本公司審計委員會組織規程。
106.09.26	通過子公司間協議資金貸與償還銀行借款並且放棄相互間債權債務。

會議日期	重要決議事項
106.10.31	通過子公司間資金貸與。
106.11.10	通過民國本公司 106 年第 3 季合併財務報表。
	通過『民國 107 年內部稽核計劃』。
	通過修正『英業達股份有限公司內部控制制度』。
	通過修訂本公司獨立董事之職責範疇規則。
	通過簽證會計師公費。
106.11.21	通過處分本公司持有之投資股票。
106.12.26	通過修訂本公司薪資報酬委員會組織規程。
	通過董事及經理人薪酬與年終獎金規劃暨員工、董事酬勞提撥比例。
	通過捐贈新台幣 1,800 萬元予財團法人英業達集團公益慈善基金會。
	通過 107 年營運計畫。
	通過英業達(重慶)有限公司及英業達科技有限公司資金貸與核備。
	通過英業達上海有限公司增資上海英憲達有限公司核備。
	通過英業達科技有限公司投資英業達上海有限公司核備。
107.01.30	通過英業達(重慶)有限公司及英業達科技有限公司增加資金貸與核備。
107.02.27	通過對轉投資公司 Inventec (Czech), s.r.o 繼續經營提供支持函。
107.03.26	通過出具 106 年『英業達股份有限公司內部控制制度聲明書』。
	通過本公司薪資報酬委員會審議之 106 年員工酬勞及董事酬勞。
	通過本公司民國 106 年財務報表、合併財務報表及營業報告書。
	通過本公司 106 年度盈餘分派案。
	通過修訂本公司章程部分條文。
	通過修訂本公司背書保證施行辦法部分條文。
	通過解除本屆董事張景嵩、陳瑞隆、徐爵民新增競業禁止之限制。
	通過議定本年度股東常會日期、地點、召集事由及受理股東提案相關事宜。
	通過簽證會計師之委任。
	通過處分桃園廠仁和路二段 255 號不動產。

(十三)最近年度及截至年報刊印日止董事或監察人對董事會為通過重要決議有不同意見且有紀錄或書面聲明者，主提要內容：無。

(十四)最近年度及截至年報刊印日止，公司有關人士〈包括董事長、總經理、會計主管、財務主管、內部稽核主管及研發主管等〉辭職解任情形之彙總：無。

四、會計師公費資訊

會計師事務所名稱	會計師姓名		查核期間	備註
安侯建業聯合會計師事務所	林琬琬	楊柳鋒	106.01.01~106.12.31	

單位：新台幣千元

金額級距 \ 公費項目		審計公費	非審計公費	合計
1	低於 2,000 千元		V	
2	2,000 千元(含)~4,000 千元			
3	4,000 千元(含)~6,000 千元			
4	6,000 千元(含)~8,000 千元			
5	8,000 千元(含)~10,000 千元	V		
6	10,000 千元(含)以上			V

單位：新台幣千元

會計師事務所名稱	會計師姓名	審計公費	非審計公費					會計師查核期間	備註
			制度設計	工商登記	人力資源	其他	小計		
安侯建業聯合會計師事務所	林琬琬	8,800	0	0	0	1,950	1,950	106.01.01~106.12.31	其他非審計公費主要為移轉訂價報告及營業稅等稅務諮詢公費
	楊柳鋒							106.01.01~106.12.31	

(一)給付簽證會計師、簽證會計師所屬事務所及其關係企業之非審計公費占審計公費之比例達四分之一以上者，審計與非審計公費金額及非審計服務內容：無此情形。

(二)更換會計師事務所且更換年度所支付之審計公費較更換前一年度之審計公費減少者，應揭露審計公費減少金額、比例及原因：無此情形。

(三)審計公費較前一年度減少達百分之十五以上者，應揭露審計公費減少金額、比例及原因：無此情形。

五、更換會計師資訊

最近二年度及其期後期間有更換會計師情形：106 年度第一季起更換簽證會計師，由陳盈如會計師及楊柳鋒會計師，變更為林琬琬會計師及楊柳鋒會計師，係屬會計師事務所內部輪調，故不適用。

(一)關於前任會計師

更 換 日 期	106 年 03 月 28 日經董事會通過。		
更換原因及說明	會計師事務所內部輪調。		
說明係委任人或會計師終止或不接受委任	<div>當事人</div>		會計師
	<div>情 況</div>		委任人
	主動終止委任		內部輪調不適用
	不再接受(繼續)委任		內部輪調不適用
最新兩年內簽發無保留意見以外之查核報告書意見及原因	不適用		
與發行人有無不同意見	有		會計原則或實務
			財務報告之揭露
			查核範圍或步驟
			其 他
	無		
	說明：內部輪調不適用		
其他揭露事項 (本準則第十條第六款第一目之四至第一目之七應加以揭露者)	內部輪調不適用		

(二)關於繼任會計師

事務所名稱	內部輪調不適用
會計師姓名	內部輪調不適用
委任之日期	內部輪調不適用
委任前就特定交易之會計處理方法或會計原則及對財務報告可能簽發之意見諮詢事項及結果	內部輪調不適用
繼任會計師對前任會計師不同意見事項之書面意見	內部輪調不適用

(三)前任會計師對本準則第 10 條第 6 款第 1 目及第 2 目之 3 事項之復函。

內部輪調不適用。

六、公司之董事長、總經理、負責財務或會計事務之經理人，最近一年內曾任職於簽證會計師所屬事務所或其關係企業者，應揭露其姓名、職稱及任職於簽證會計師所屬事務所或其關係企業之期間：無此情形。

七、董事、監察人、經理人及持股比例超過百分之十之股東股權移轉及股權質押變動情形

單位：千股

職 稱	姓 名	106 年度		107 年度截至 04 月 30 日止	
		持 有 股 數 增 (減) 數	質 押 股 數 增 (減) 數	持 有 股 數 增 (減) 數	質 押 股 數 增 (減) 數
董事長	卓桐華	0	0	0	0
董事	葉國一	-18,000	0	0	0
董事	李詩欽	0	0	0	0
董事	溫世智	0	0	0	0
董事	張景嵩	0	0	0	0
董事	黃國鈞	-104	0	0	0
獨立董事	張昌邦	0	0	0	0
獨立董事	陳瑞隆	0	0	0	0
獨立董事	徐爵民	0	0	0	0
監察人	程賢和(註 2)	0	0	不適用	不適用
監察人	王柄輝(註 2)	0	0	不適用	不適用
監察人	世訊投資股份有限公司(註 2)	0	0	不適用	不適用
監察人代表人	楊瓊南	0	0	不適用	不適用

職 稱	姓 名	106 年度		107 年度截至 04 月 30 日止	
		持 有 股 數 增 (減) 數	質 押 股 數 增 (減) 數	持 有 股 數 增 (減) 數	質 押 股 數 增 (減) 數
總經理	巫永財	0	0	0	0
群總經理	張 輝	0	0	0	0
群總經理	蔡枝安	0	0	0	0
資深副總經理	邱垂寬	0	0	0	0
資深副總經理	陳逸萍	0	0	0	0
資深副總經理	尹福明	0	0	0	0
副總經理	張乃文	0	0	0	0
副總經理	洪國慶	0	0	0	0
副總經理	張右廉	0	0	0	0
副總經理	游進寶	0	0	0	0
副總經理	簡滄芬	-10	0	-5	0
副總經理	羅進邦	0	0	0	0
副總經理	蔡玉成	0	0	0	0
副總經理	許慶武	0	0	0	0
副總經理	周紹興	0	0	0	0
副總經理	林書如	0	0	0	0
副總經理	劉達成	0	0	0	0
副總經理	閻承隆	0	0	0	0
副總經理	趙彩秀	0	0	0	0
資深協理	李瑞進	0	0	0	0
資深協理	余文祺	0	0	0	0
協理	梁偉然	0	0	0	0
協理	林世斌	0	0	0	0
協理	蕭一瑩	0	0	0	0

註 1.：本公司無持股比例超過百分之十之股東。

註 2.：監察人解職日:106/06/16

註 3.：107/02/27 聘任林書如、劉達成、閻承隆、趙彩秀為副總經理及李瑞進為資深協理。

移轉資訊

單位：股

姓 名 (註 1)	股權移轉原因 (註 2)	交易日期	交易相對人	交易相對人與公司、董事、監察人及持股比例超過百分之十股東之關係(註 3)	股 數	交易價格
葉國一	贈與	106/07/07	財團法人國富文教基金會	-	9,000,000	-
葉國一	贈與	106/07/07	財團法人銓誠社會福利慈善基金會	-	9,000,000	-

註 1：係填列公司董事、監察人、經理人及持股比例超過百分之十股東姓名。

註 2：係填列取得或處分。

註 3：本公司無持股比例超過百分之十之股東。

股權質押資訊：無。

八、持股比例占前十名之股東其相互間之關係資料

單位：股

姓 名	本人持有股份		配偶、未成年子女持有股份		利用他人名義合計持有股份		前十大股東相互間具有關係人或為配偶、二親等以內之親屬關係者，其名稱或姓名及關係。		備註
	股數	持股比率	股數	持股比率	股數	持股比率	名稱 (或姓名)	關係	
葉國一	226,361,330	6.31%	99,314,117	2.77%	-	-	葉力銓 葉力誠 國協投資公司 富代投資公司 王富代	二親等以內親屬 二親等以內親屬 其為該公司董事 其為該公司董事 配偶	
世訊投資(股)公司	139,416,690	3.89%	-	-	-	-	溫世智	其為該公司董事長	
世訊投資(股)公司 代表人：溫世智	35,685,590	0.99%	37,399	0.00%	-	-	-	-	
來春投資(股)公司	136,721,634	3.81%	-	-	-	-	楊媛媛	其為該公司董事長	
來春投資(股)公司 代表人：楊媛媛	-	-	-	-	-	-	-	-	
國協投資(股)公司	118,152,558	3.29%	-	-	-	-	葉力誠 葉國一	其為該公司董事長 其為該公司董事	

姓 名	本人持有股份		配偶、未成年子女持有股份		利用他人名義合計持有股份		前十大股東相互間具有關係人或為配偶、二親等以內之親屬關係者，其名稱或姓名及關係。		備註
	股數	持股比率	股數	持股比率	股數	持股比率	名稱(或姓名)	關係	
							王富代	其為該公司董事	
國協投資(股)公司 代表人：葉力誠	67,412,472	1.88%	600,000	0.03%	-	-	葉國一 葉力銓 王富代 富代投資公司	二親等以內親屬 二親等以內親屬 二親等以內親屬 其為該公司董事長	
富代投資(股)公司	116,781,074	3.26%	-	-	-	-	葉力誠 葉國一 王富代	其為該公司董事長 其為該公司董事 其為該公司董事	
富代投資(股)公司 代表人：葉力誠	67,412,472	1.88%	600,000	0.03%	-	-	葉國一 葉力銓 王富代 國協投資公司	二親等以內親屬 二親等以內親屬 二親等以內親屬 其為該公司董事長	
李詩欽	115,833,835	3.23%	-	-	-	-	-	-	
王富代	99,314,117	2.77%	226,361,330	6.31%	-	-	葉力銓 葉力誠 國協投資公司 富代投資公司 葉國一	二親等以內親屬 二親等以內親屬 其為該公司董事 其為該公司董事 配偶	
富邦人壽保險(股)公司	80,730,000	2.25%	-	-	-	-	蔡明興	其為該公司董事長	富邦金融控股(股)公司法人代表人
富邦人壽保險(股)公司 代表人：蔡明興	-	-	-	-	-	-	-	-	富邦金融控股(股)公司法人代表人

姓 名	本人持有股份		配偶、未成年子女持有股份		利用他人名義合計持有股份		前十大股東相互間具有關係人或為配偶、二親等以內之親屬關係者，其名稱或姓名及關係。		備註
	股數	持股比率	股數	持股比率	股數	持股比率	名稱(或姓名)	關係	
葉力誠	67,412,472	1.88%	600,000	0.03%	-	-	葉國一 葉力銓 王富代 國協投資公司 富代投資公司	二親等以內親屬 二親等以內親屬 二親等以內親屬 其為該公司董事長 其為該公司董事長	
葉力銓	63,398,405	1.77%	2,711,196	0.09%	-	-	葉國一 葉力誠 王富代	二親等以內親屬 二親等以內親屬 二親等以內親屬	

註 1: 應將前十名股東全部列示，屬法人股東者應將法人股東名稱及代表人分別列示。

註 2: 持股比例之計算係指分別以自己名義、配偶、未成年子女或利用他人名義計算持股比率。

註 3: 將前揭所列示之股東包括法人及自然人，應揭露彼此間之關係。

九、公司、公司之董事、監察人、經理人及公司直接或間接控制之事業對同一轉投資事業之持股數，並合併計算綜合持股比例

單位：千股；%

轉投資事業	本公司投資		董事、監察人、經理人及直接或間接控制事業之投資		綜合投資	
	股數	持股比例	股數	持股比例	股數	持股比例
英華達股份有限公司	536,857	100.00%	-	-	536,857	100.00%
無敵科技股份有限公司	23,405	37.53%	751	1.20%	24,156	38.73%
英源達投資股份有限公司	108,800	100.00%	-	-	108,800	100.00%
英穩達科技股份有限公司	108,150	33.45%	59,290	18.34%	167,440	51.79%
益通光能科技股份有限公司	231,521	29.70%	48,633	6.24%	280,154	35.94%
英研智能移動股份有限公司	16,500	55.00%	-	-	16,500	55.00%

註：係公司採用權益法之投資。

參、募資情形

一、資本及股份：

(一)股本來源

107年4月30日

年月	發行 價格 (元)	核定股本		實收股本		備註		
		股數 (千股)	金額 (千元)	股數 (千股)	金額 (千元)	股本來源	以現金 以外之 財產抵 充股款 者	其他
77.11	10	22,060	220,600	22,060	220,600	現金增資 3,000 萬元	-	77.11.1(77)台財證 (一)第 09283 號
78.08	10	66,999	660,000	33,200	332,000	現金增資 4,080.80 萬元 盈餘增資 7,059.20 萬元	-	78.8.21(78)台財證 (一)第 01724 號
79.05	10	100,000	1,000,000	76,360	763,600	資本公積增資 3,320 萬元 盈餘增資 39,840 萬元	-	79.5.30(79)台財證 (一)第 28599 號
80.07	10	100,000	1,000,000	83,996	839,960	資本公積增資 7,636 萬元	-	80.7.18(80)台財證 (一)第 01592 號
81.06	10	100,795	1,007,952	100,795	1,007,952	盈餘增資 16,799.20 萬元	-	81.6.17(81)台財證 (一)第 01286 號
82.07	10	120,954	1,209,542	120,954	1,209,542	盈餘增資 20,159 萬元	-	82.7.20(82)台財證 (一)第 30624 號
83.06	10	145,145	1,451,451	145,145	1,451,451	盈餘增資 24,191 萬元	-	83.6.20(83)台財證 (一)第 28255 號
84.06	10	174,174	1,741,741	174,174	1,741,741	盈餘增資 29,029 萬元	-	84.6.21(84)台財證 (一)第 36512 號
85.06	10	226,426	2,264,263	226,426	2,264,263	盈餘增資 52,252 萬元	-	85.6.21(85)台財證 (一)第 38703 號
86.05	10	600,000	6,000,000	508,560	5,085,604	盈餘增資 282,134 萬元	-	86.5.6(86)台財證(一) 第 36918 號
87.05	10	1,000,000	10,000,000	835,407	8,354,069	資本公積增資 9,663 萬元 盈餘增資 317,184 萬元	-	87.5.12(87)台財證 (一)第 41354 號
87.05	10	1,000,000	10,000,000	855,407	8,554,069	現金增資 20,000 萬元	-	87.5.20(87)台財證 (一)第 41353 號
88.05	10	1,250,000	12,500,000	1,140,000	11,400,000	盈餘增資 284,593 萬元	-	88.5.17(88)台財證 (一)第 46068 號
89.05	10	1,500,000	15,000,000	1,375,860	13,758,600	資本公積增資 22,800 萬元 盈餘增資 213,060 萬元	-	89.5.22(89)台財證 (一)第 43743 號
90.05	10	2,000,000	20,000,000	1,660,700	16,607,000	資本公積增資 27,517.2 萬元 盈餘增資 257,322.8 萬元	-	90.5.18(90)台財證 (一)第 130976 號
91.06	10	2,000,000	20,000,000	1,835,000	18,350,000	資本公積增資 24,910.5 萬元 盈餘增資 149,389.5 萬元	-	91.6.14(91)台財證 (一)第 132472 號
92.06	10	2,500,000	25,000,000	2,026,000	20,260,000	盈餘增資 191,000 萬元	-	92.6.18(92)台財證 (一)第 0920127026 號
93.06	10	2,500,000	25,000,000	2,137,000	21,370,000	盈餘增資 111,000 萬元	-	93.6.8(93)台財證(一) 第 0930125427 號
94.06	10	2,500,000	25,000,000	2,205,700	22,057,000	盈餘增資 68,700 萬元	-	94.6.24(94)金管證一 字第 0940125418 號
95.06	10	2,500,000	25,000,000	2,301,000	23,010,000	盈餘增資 95,300 萬元	-	95.6.27(95)金管證一 字第 0950126555 號
96.06	10	2,500,000	25,000,000	2,427,800	24,278,000	盈餘增資 126,800 萬元	-	96.6.25(96)金管證一 字第 0960031988 號
97.06	10	3,000,000	30,000,000	2,561,000	25,610,000	盈餘增資 133,200 萬元	-	97.6.24(97)金管證一 字第 0970031477 號
98.06	10	3,000,000	30,000,000	2,821,426	28,214,260	盈餘增資 260,426 萬元	-	98.6.25(98)金管證一 字第 0980031805 號
99.06	10	3,000,000	30,000,000	2,962,497	29,624,973	盈餘增資 141,071 萬元	-	99.6.25(99)金管證發 字第 0990032858 號

100.08	10	3,500,000	35,000,000	3,468,922	34,689,218	合併增資 506,425 萬元	-	100.8.19(100)金管證發字第 1000037640 號
								100.9.1(100)金管證發字第 1000041230 號
100.10	10	3,500,000	35,000,000	3,466,159	34,661,595	庫藏股註銷 2,762 萬元	-	-
101.06	10	3,650,000	36,500,000	3,587,475	35,874,751	盈餘增資 121,316 萬元	-	101.6.27(101)金管證發字第 1010028496 號

單位：股；107年4月30日

股 份 種 類	核 定 股 本			備 註
	流通在外股份(已上市)	未 發 行 股 份	合 計	
記名式普通股	3,587,475,066	62,524,934	3,650,000,000	

總括申報制度相關資訊：無。

(二)股東結構

107年4月30日

股東結構 數量	政 府 機 構	金 融 機 構	其 他 法 人	個 人	外 國 機 構 及 外 人	合 計
人 數	12	74	142	104,952	845	106,025
持有股數	36,640,375	225,250,944	728,459,538	1,535,258,859	1,061,865,350	3,587,475,066
持股比例	1.02%	6.28%	20.31%	42.79%	29.60%	100.00%

(三)股權分散情形

107年4月30日

持 股 分 級	股 東 人 數	持 有 股 數	持 股 比 例
1 至 999	32,592	9,798,144	0.27%
1,000 至 5,000	47,408	111,563,148	3.11%
5,001 至 10,000	13,187	97,443,895	2.72%
10,001 至 15,000	4,488	55,339,458	1.54%
15,001 至 20,000	2,317	42,149,760	1.17%
20,001 至 30,000	2,131	53,485,998	1.49%
30,001 至 40,000	964	34,121,797	0.95%
40,001 至 50,000	599	27,653,144	0.77%
50,001 至 100,000	1,080	77,330,532	2.16%
100,001 至 200,000	508	71,533,505	1.99%
200,001 至 400,000	285	80,443,993	2.24%
400,001 至 600,000	117	56,933,961	1.59%
600,001 至 800,000	62	42,659,915	1.19%
800,001 至 1,000,000	37	33,913,216	0.95%
1,000,001 至 999,999,999	250	2,793,104,600	77.86%
合 計	106,025	3,587,475,066	100.00%

特別股之分散情形：本公司未發行任何特別股。

(四)主要股東名單

107年4月30日

主要股東名稱	股份	持 有 股 數	持 股 比 例
葉國一		226,361,330	6.31%
世訊投資股份有限公司		139,416,690	3.89%
來春投資股份有限公司		136,721,634	3.81%
國協投資股份有限公司		118,152,558	3.29%
富代投資股份有限公司		116,781,074	3.26%
李詩欽		115,833,835	3.23%
王富代		99,314,117	2.77%
富邦人壽保險股份有限公司		80,730,000	2.25%
葉力誠		67,412,472	1.88%
葉力銓		63,398,405	1.77%

(五)最近二年度每股市價、淨值、盈餘、股利及相關資料

單位：新台幣元；千股

項 目		年 度	105年	106年	107年度截至 3月31日止
每 股 市 價	最 高		26.85	27.10	24.60
	最 低		19.60	21.10	22.20
	平 均		23.00	23.39	23.44
每 股 淨 值	分 配 前		15.27	15.52	15.87
	分 配 後		13.82	-	-
每 股 盈 餘	加權平均股數		3,587,475	3,587,475	3,587,475
	每 股 盈 餘		1.57	1.88	0.35
每 股 股 利	現 金 股 利		1.45	-	-
	無 償 配 股	盈 餘 配 股	-	-	-
		資 本 公 積 配 股	-	-	-
	累 積 未 付 股 利		-	-	-
投 資 報 酬 分 析	本 益 比		14.65	12.44	-
	本 利 比		15.86	-	-
	現 金 股 利 殖 利 率		0.06	-	-

註：本益比＝當年度每股平均收盤價／每股盈餘。

本利比＝當年度每股平均收盤價／每股現金股利。

現金股利殖利率＝每股現金股利／當年度每股平均收盤價。

(六)公司股利政策及執行狀況

1、公司股利政策

依本公司章程規定，年度總決算如有盈餘，應先提繳稅款，彌補累積虧損，次提百分之十為法定盈餘公積，但法定盈餘公積累積已達本公司實收資本總額時不在此限；另視公司營運需要及依法令規定提列或迴轉特別盈餘公積。如尚有盈餘併同累計未分配盈餘，視營運需要保留適當額度，並以不低於當年度盈餘之百分之十派付股利，由董事會擬具盈餘分派議案提請股東會承認之。本公司股利政策係考量本公司未來資金需求及長期財務規劃、並兼顧股東對現金流入之需求，年度決算如有盈餘，每年發放之現金股利不得低於當年度發放之現金及股票股利合計數之百分之十。

2、股利分派情形

本公司最近五年股利分派情形如下表；一〇六年度盈餘分派尚待一〇七年股東常會承認。

年度	102 年	103 年	104 年	105 年	106 年
現金股利	1.60	1.75	1.40	1.45	1.65
股票股利	-	-	-	-	-

(七)本次股東會擬議之無償配股對公司營業績效及每股盈餘之影響：本次(一〇七年)股東會未擬議無償配股。

(八)員工、董事及監察人酬勞：

1、公司章程所載員工、董事及監察人酬勞之成數或範圍

依本公司章程規定，年度如有獲利，應提撥不低於百分之三為員工酬勞及不高於百分之三為董事酬勞。但公司尚有累積虧損時，應預先保留彌補數額。員工酬勞得以現金或股票發放之，其發放對象得包括符合一定條件之從屬公司員工，其條件及方式由董事會訂定之。本公司審計委員會設置前之監察人酬勞依前項分派。

2、本期估列員工、董事及監察人酬勞金額之估列基礎、以股票分派之員工酬勞之股數計算基礎及實際分派金額若與估列數有差異時之會計處理

(1)本期估列員工、董事及監察人酬勞金額之估列基礎：依本公司章程規定，年度如有獲利，應提撥不低於百分之三為員工酬勞及不高於百分之三為董事酬勞。但公司尚有累積虧損時，應預先保留彌補數額。審計委員會設置前之監察人酬勞依前項分派。

(2)以股票分派之員工酬勞之股數計算基礎：本期無以股票分派之員工酬勞。

(3)實際分派金額若與估列數有差異時，差異數將列為實際分配年度之費用調整數。

3、董事會通過分派酬勞情形

(1)以現金或股票分派之員工酬勞及董事酬勞金額。若與認列費用年度估列金額有差異者，應揭露差異數、原因及處理情形：董事會通過一〇六年度員工現金酬勞金額為新台幣 422,632,888 元及董事酬勞金額為新台幣 118,337,208 元，與一〇六年度認列費用之金額無差異。

(2)以股票分派之員工酬勞金額及占本期個體或個別財務報表稅後純益及員工酬勞總額合計數之比例：本期無以股票分派員工酬勞情形。

4、前一年度員工、董事及監察人酬勞之實際分派情形（包括分派股數、金額及股價）、其與認列員工、董事及監察人酬勞有差異者並應敘明差異數、原因及處理情形

一〇五年度員工、董事及監察人酬勞相關資訊如下：員工現金酬勞分派新台幣348,606,659元；董事及監察人酬勞分派新台幣97,609,865元，以上合計發放新台幣446,216,524元。與一〇五年度認列費用之金額無差異。

股東會通過分派情形與董事會通過之擬議情形相同。

(九)公司買回本公司股份情形：無。

二、公司債辦理情形：無。

三、特別股辦理情形：無。

四、海外存託憑證辦理情形：無。

五、員工認股權憑證辦理情形：無。

六、限制員工權利新股辦理情形：無。

七、併購(包括合併、收購及分割)之辦理情形：無。

八、資金運用計劃執行情形

(一)計畫內容：無。

(二)執行情形：無。

肆、營運概況

一、業務內容

(一)業務範圍

1. 業務主要內容

本集團主要營業項目為電腦軟、硬體產品、通訊及數位助理產品組裝及銷售、太陽能電池製造與銷售等業務。

2. 合併營業比重

年度 產品	105 年度	106 年度
電腦產品	96.83%	96.84%
太陽能	3.17%	3.16%
合計	100.00%	100.00%

3. 商品項目及計畫開發之新商品

- A. 個人資訊產品：包含主流尺寸筆記型電腦、平板電腦、便攜型筆記型電腦、多媒體娛樂及遊戲型筆記型電腦。
- B. 企業解決方案：伺服器、刀鋒伺服器、儲存設備產品和伺服器管理軟體 ESMS、網路解決方案等。
- C. 智能裝置：包含智慧型手持式產品、可攜式自動導航裝置、媒體播放裝置、視訊及影像產品、穿戴式裝置。
- D. 太陽能電池產品。

(二)產業概況

1. 產業之現況與發展

(1)筆記型電腦

筆記型電腦市場為高度成熟市場，近五年全球筆記型電腦出貨量雖呈現衰退狀態，但二〇一七年由於受惠於 Windows 10 所帶動之商業換機潮及中國大陸市場消費需求回升，據資策會統計，二〇一七年全球筆記型電腦出貨量約 1.58 億台，年成長率約為 1.7%。展望二〇一八年，商用換機潮於歐美市場已逐漸緩和，出貨動能寄望於亞洲市場。亦由於商用機種需求趨緩，消費機種之買氣遂成為二〇一八年筆記型電腦出貨成長的一大指標。雖全球筆記型電腦出貨成長率遲滯，但各大品牌為提高銷售利潤，將增加高階機種的出貨比重。台灣廠商在高階機種的設計及製造方面技術領先，因此仍是筆記型電腦大廠非常倚重之合作夥伴。

(2)伺服器及雲端運算

近年來，行動通訊裝置大量普及，穿戴裝置、物聯網等資訊應用市場發展快速，為因應儲存大量數位資料之需求，全球各界廠商已陸續加入雲端運算領域，帶動各種創新

服務。隨著整體雲端產業產值不斷提升，投入雲端服務的公司也持續地增加，除了大型網路、虛擬社群業者外，還有許多中、小型公司提供各式各樣具有發展潛力的雲端服務。同時，各大廠商陸續於全球設置資料中心，平均一座資料中心可容納約 8,000 至 15,000 個伺服器機架，也驅使了伺服器需求增加。隨著雲端及行動應用、網路服務產業的快速發展，帶動伺服器市場規模持續成長。因應中國大陸電信業者與網際網路服務業者大量的資料處理及儲存需求，陸系伺服器品牌廠之出貨量持續成長，未來年增率可望迎頭趕上歐美領導廠商。在陸系品牌廠商來勢洶洶的趨勢下，美系品牌廠商除維持固有的企業硬體業務以外，亦積極發展雲端運算解決方案。

據電子時報(DIGITIMES Research)估計，二〇一七年全球伺服器出貨量成長 7.1%，達 1,265 萬台(以主機板計算)。展望二〇一八年，因各大廠積極布局資料中心及搶進中國大陸市場，預期伺服器需求將持續攀升，年出貨量可望達 8.5% 以上。

(3) 智能裝置

手機產業已步入成熟期，據資策會資料顯示，二〇一七年全球智慧型手機出貨量約為 15.36 億支，較二〇一六年成長 3.4%。主係受惠新興國家如印度、東南亞之中產階級消費能力增加，及換機意願提升。全球智慧型手機市場已漸趨飽和，全球滲透率已超過 100%，預估北美與西歐等成熟市場二〇一八年的銷貨量與二〇一七年持平。縱使歐美市場銷售率占比不如新興市場，仍是高收益之旗艦機型主要銷售區域。而中國大陸市場由於消費者收入增加，近年帶動了高階智慧手機的換機潮，隨著零組件的升級，中高價位之智慧型手機銷售量也會穩定增加。

隨著物聯網相關應用服務發展漸趨成熟，穿戴式裝置因技術提升及消費者接受度提升等因素，吸引各家業者積極投入開發相關產品。尤其是智慧腕帶式裝置(含智慧手錶與智慧手環)，研調單位 Gartner 估計二〇一七年全球智慧穿戴式裝置銷售量成長 16.7%，達 3.1 億台，其中智慧手錶達 4,150 萬台、智慧手環 4,410 萬台。在新廠商的加入及消費者認知度提升等因素刺激下，看好未來智慧型穿戴式裝置市場，預期二〇一八年全球智慧穿戴式裝置銷售量將持續成長 12%，達 3.47 億台。

(4) 太陽光能

據研究機構 TrendForce 研究指出，二〇一七年全球太陽光電需求規模約為 100GW，年成長提升 26%。其中更以中國安裝約 52.8 GW 太陽光電裝置為全球最大市場，而美國以 12GW 次之。另新興市場太陽光電裝置安裝率持續上升，其中印度安裝量達 9.3 GW，成長特別快速，超越日本成為全球第三大市場。整體而言，亞太地區於全球太陽能市占率已高達 72%。TrendForce 預估二〇一八年全球太陽能需求將持續上升至 105.9 GW。中國大陸雖將小幅下降至 46.7GW，但仍為全球安裝太陽能最多的國家。而歐洲市場可望回升，美國市場則需關注川普貿易保護措施所造成的影響。在美國 201 條款通過之下，未來四年美國對進口的太陽能模組及電池最高課徵 30% 關稅，將影響稼動率以及出貨金額。

2. 資訊硬體產業上、中、下游之關聯性

上游零組件製造業

中游半成品加工業

下游成品通路業

(1)中央處理器(CPU)

(2)光碟機(ODD)

(3)硬碟機(HDD)

(4)液晶顯示器面板(LCD panel)

模組(Module)

(5)電池組(Battery)

(6)記憶體(Memory)

及

產品經銷商(Distributor)

(7)網路通訊設備(Network device)

(8)鍵盤(Keyboard)

裝配(Assembly)

(9)主機板(Mainboard)

(10)變壓器(Adaptor)

(11)其他(Other components)

3. 產品之各種發展趨勢及競爭情形

(1)筆記型電腦

面對筆記型電腦市場高度競爭的形勢，品牌廠商持續推出各式各樣的產品。近年來，低價已非消費者最主要之考量，取而代之的是筆記型電腦的功能性及品質。輕薄機種與電競機種將成為未來消費性機種出貨主力。輕薄、安全、便捷性已經成為筆記型電腦的發展趨勢。過去多專注於CPU、作業系統等規格升級，透過提升產品效能吸引消費者；近來則以提升產品設計感更能吸引消費者目光。主流筆記型電腦積極導入觸控功能、360度翻轉式螢幕及生產窄邊框筆記型電腦，甚至是螢幕及鍵盤可分離的二合一筆記型電腦，提高攜帶的便利性，亦增加產品的附加價值。朝向利基型產品拓展也是未來筆記型電腦發展重點之一。在各大領導廠商競爭之下，預計未來將有更多優化使用者界面的創新設計問世。

(2)伺服器及雲端運算

雲端服務方面，各廠商皆積極發展新技術，如導入邊緣運算以解決即時性需求、區塊鍊技術也逐漸應用於商業領域。人工智慧技術、容器技術、量子運算等新興技術亦持續開發中。為貼近市場需求，凸顯了伺服器運算能力之重要性，其效能提升的重點除CPU外，亦包含I/O存取效率的改善。軟體技術的變革帶動資料中心的虛擬化，軟體定義資料中心(Software-defined data center, SDDC)也隨著新一代伺服器規格升級，藉由最小化閒置硬體成本，增加主流伺服器的運算能力。

各廠商的跨平台合作逐漸普遍，伺服器也將內建應用程式，跨越不同雲端服務的平台。隨著白牌伺服器的崛起，相關業者正積極開拓新市場與客戶，透過終端產品生產基礎，以提供更多增值服務的解決方案，包括儲存、軟體及服務的整體伺服器搭售模式，協助當地資料中心硬體設備或整合方案。未來市場趨勢將會連結雲端運算與具有龐大商機的物聯網技術，透過雲端系統反應速度以及系統的升級，除了使成本費用降低，也能創造更多增值雲端服務，發展雲端產業支援型服務業。

(3)智能裝置

智慧型手機進入了產品低差異化的價格競爭下，各廠商持續在提升硬體規格以及高

性價比上著墨，減少過往以低階機種增加市占率之策略。各大廠商在產品線規劃上趨於保守，在軟硬體的規格上，多以精進為主，面板及記憶體規格皆持續提升。產業競爭力除表現在基礎的產品高速運算能力研發上，也著重於導入各項新技術。除 3D 感測及搭載無線充電等新技術將更普遍應用外，預期二〇一八年開始，智慧型手機搭載 AI 晶片之風潮將明顯成長，各廠商將積極爭取第一波手機搭配 AI 之商機。

穿戴式裝置產品除了在手錶、手環、眼鏡、頭戴式攝影機等方面持續開發外，相關的產品應用逐漸拓展至許多其他裝置，如運動及醫療相關方面，未來更有機會連結物聯網成為智慧家庭的遙控終端。由於穿戴式裝置符合消費者多方面的需求，產品的設計發展也相當多元化，呈現少量多樣的競爭狀態。以目前高度成長的智慧手錶為例，產品開發除著重於強化通訊安全、行動支付之功能，亦重視產品外型設計及材質。因此，在未來的發展上，業者必須擁有良好的產品設計、生產配套以及行銷等的銷售能力，才能吸引消費者注意，在此市場佔有優勢。

(4) 太陽光能

太陽電池的種類具備多樣化，不同的材料對於太陽光譜的反應有不同的特性。除了結晶矽、薄膜材料、III-V 族及 II-VI 族化合物半導體材料以外，低成本且易製造的有機複合材料，甚至特定奈米材料，皆具太陽光能發電的特性。目前商品化的有結晶矽型、薄膜型與 III-V 族 (GaAs) 太陽電池等，但以結晶矽型為市場應用的主流，其中應用最普遍的為單晶矽、多晶矽及非晶矽等三種太陽能電池。在各國大力推廣綠色能源的政策下，近年來太陽能電池之需求日增。高轉換效率、低製造成本及低效率衰減成為各家廠商發展之重點，因銷售價格隨轉換效率提昇而增加，加上矽原料成本比重大幅降低，各廠商紛紛投入相關先進技術之引進及開發，以進一步提高太陽能電池效能、降低製造成本，進而提升獲利能力及確保產業競爭力。

(三) 技術及研發概況

本集團近二年投入研發費用表

年度	105 年	106 年
投入金額(仟元)	8,697,105	8,828,444
占營收比率(%)	2.03	1.89
成長率(%)	-1.36	1.51%

「創新」是本集團創立之經營理念中的基本精神，是型塑企業差異化價值之最佳媒介，更是我們對客戶及合作夥伴的承諾，因此特別重視創新研發及發明專利，提升集團公司在國際間的競爭力與影響力。歷年來，本集團皆投入高額經費於產品研究開發，近二年本集團研發費用分別為新台幣 86.9 億元及 88.2 億元，未來仍將持續投入高額研發經費，一則致力於原有產品線功能提昇與擴充，透過產品創新及參與國際大廠的研發設計，並瞭解終端消費者之需求以強化原始產品設計之市場概念；再則藉由全球運籌服務架構掌握、蒐集並分析消費者之售後需求。此外，積極和元件大廠合作，充分掌握核心設計能力，以軟硬一體、整合功能為思考主軸，建立跨領域的技術應用平台。另外，結合無線通訊技術建立通訊產品的新平台，藉以擴大產品線陣容。

(四)長、短期業務發展計畫

1. 短期業務發展計畫

- (1)從「創新」、「品質」、「虛心」、「力行」之經營理念著手，整合運用經營技術及管理工具以提升經營績效。
- (2)研發以需求為導向的產品，配合市場脈動，拓展產品研發層次之深度與廣度。
- (3)堅守本業，力求創新改善，以最直接、快速的方式滿足客戶及市場需求。
- (4)積極進行全球佈局，妥善運用各地資源優勢，建構最佳化之全球供應鏈及營運網絡。

2. 長期業務發展計畫

- (1)結合軟、硬體及相關應用，創造出相對優勢，立足國際。有別於傳統只注重硬體的製造概念，強調運用資訊、模擬、設計、研發、系統、整合、服務等軟性能力，創造產品特色與差異化，提升附加價值。
- (2)透過產品多元化來擴大企業營運規模，在筆記型電腦的專業代工穩固基礎上，邁入雲端運算、行動運算、無線通訊、網路應用、智慧家庭、應用軟體與綠能環保等面向，擴大企業營運規模，並全面布局物聯網技術，成為頂尖之互聯網企業。
- (3)持續推動「自主創新」、「綠能環保」、「雲端應用」、「移動生活」、「新興市場」五大發展主軸。利用垂直分工、精進效率及提供客戶及時完整服務、供應鏈整合管理及建構具規模經濟的生產組織，厚植長期競爭優勢。
- (4)透過與客戶之策略聯盟，發掘新的價值需求，研發以市場需求為導向的產品。並與合作夥伴共同創造價值，提供最佳的服務，力求客戶滿意。
- (5)專注於研發與運籌核心能力往「創造高價值」的方向發展。放眼全球尋求國際合作機會，並培植具全球競爭力的技術人才，加速技術層次提升，落實創新理念。

二、市場及產銷概況

(一)市場分析

1. 主要產品之銷售地區

主要產品部門	名稱	主要銷售地區
電腦產品	筆記型電腦、伺服器及其他電子資訊產品	美洲、歐洲、亞洲

2. 市場占有率及市場未來之供需狀況與成長性

(1)筆記型電腦

二〇一七年因商業換機潮帶動筆記型電腦買氣，進而促使筆記型電腦出貨量的提升，據資策會統計二〇一七年台灣筆記型電腦全年出貨量為 1.32 億台，較二〇一六年增加 2.1%，終止了筆記型電腦連五年出貨量衰退的情形。台灣筆記型電腦代工廠商因具備全球運籌能力、反應迅速及經濟規模，美、日、台品牌大廠仍持續委由台灣代工業者設計及製造，八成以上之全球市占率仍居於領先位置。

台灣筆記型電腦產業發展與全球產業發展因素連動性高，且深受客戶委外策略的影響，展望二〇一八年，隨著各大品牌開始注重的產品線，強調高效能與規格提升，台灣的設計及製造技術領先全球，在中高階筆記型電腦的代工方面仍具有相當優勢。而本集團維持不斷創新的理念，藉由優異的全球運籌服務能力、最具彈性的接單生產方式及在地化的顧客化生產模式等競爭優勢，得以成為全球筆記型電腦製造之領導廠商。雖市場

需求成長緩慢，但未來趨勢的高階筆記型電腦、工作站筆記型電腦、電競筆記型電腦等相關產品仍有成長空間，本集團皆有持續布局。

(2)伺服器及雲端運算

隨著雲端運算及行動裝置的快速發展，傳統硬體廠商為因應其衝擊，持續透過跨領域購併等方法拓展業務範圍，同時增強實力。在大廠規模成長之下，預計也將帶動台灣代工業者的營運表現。本集團一向深耕伺服器產業，不斷地提升競爭優勢，預期因應雲端運算需求量增加，伺服器需求成長動能仍佳，故將持續評估於現有之美、歐地區據點外，積極擴展新興地區市場，伺機擴增伺服器終端產品組裝廠以及持續發展各式伺服器業務。此外，本集團近年來積極發展雲端服務，著重在物聯網、大數據及雲端等三大面向，促進本業的發展，並持續增加研發投資，進一步將伺服器及人工智慧連結物聯網。同時開拓全球性供應鏈體系，除現有美墨邊境、捷克所設有的雲端設備生產基地，另持續評估在其他地區建立研發及生產基地，順應物聯網少量多樣的在地化銷售型態，提升公司之競爭力。

(3)智能裝置

隨著歐美、中國消費市場滲透率已高，全球智慧型手機出貨量成長幅度將逐漸趨緩，未來銷售量主要以換機為主。資策會預估，隨行動通訊技術 5G 的發展，也將刺激二〇二〇年後高階智慧型手機的換機潮，預估到二〇二二年智慧型手機銷售量可達 18.79 億台，二〇一七至二〇二二年複合成長率為 4.1%。整體而言，手機品牌廠商與代工業者間的合作關係穩定，但面臨高競爭強度的態勢下，雙方更需密切注意市場發展趨勢。本集團藉由持續地創新顧客價值，致力於強化設計、測試及製造能力，積極整合設計代工流程，隨著公司研發實力、測試技術以及產品設計能力的不斷成熟，故能在智慧型手機製造領域占有一席之地。

近年來，智慧穿戴式裝置成長顯著，發展出各種樣式。品牌大廠致力於設計獨立於智慧型手機的穿戴裝置，積極結合穿戴裝置所蒐集的數據與提供使用者資訊與建議，增加產品差異化及實用性以提升其附加價值。本集團憑藉著既有智慧型手機設計及製造等優勢，所生產之穿戴式裝置及智慧家庭等應用商品亦具市場競爭力，未來仍維持穩定成長。

(4)太陽光能

據資策會資料統計，延續二〇一六年下半年市場緊縮所造成影響，二〇一七年太陽能電池平均市場售價約每瓦 0.25 美元。二〇一七年整體台灣太陽能電池產值估計為 29.65 億美元，較二〇一六年下降 13%，主係平均售價降低影響整體產值。展望二〇一八年，在美國 201 條款通過之下，未來四年美國對進口的太陽能模組及電池最高課徵 30%關稅，將降低外國輸往美國的電池及模組產品之市場競爭力。但由於近年歷經美國雙反、歐盟反調查等事件，台灣廠商陸續以分散客戶、開發新興市場及於外國建立製造基地等方式因應，故估計影響不大。而中國大陸上調二〇二〇年安裝目標至 86.5GW，平均一年將新增 21.6GW。總體而言，台灣廠商雖可望受惠於新興市場需求快速增加及台灣內需市場提升，然而整體全球市場仍處於供過於求的情況。本集團將持續透過專業與差異化，發展高品質及高效能產品，以擴展更多商機。

3. 競爭利基及發展遠景之有利、不利因素與因應對策

(1) 有利因素

A. 雲端運算是未來發展的主流

雲端運算產業快速發展，巨量資料快速成長，未來雲端應用商機無窮。本集團在伺服器代工方面已是業界翹楚，透過既有之硬體技術及應用軟體開發，得以於雲端運算產業中占有一席之地。

B. 產品優勢持續提升，帶動市場需求成長

由於筆記型電腦功能不斷提升，且重量與造型越來越輕薄化，另搭配觸控及各種數位行動影音多媒體技術持續發展之情況下，透過創新使得筆記型電腦產品線更廣。

C. 建構全方位系統產品線

本集團在既有全方位產品線之優良基礎上，除繼續鞏固筆記型電腦及伺服器產品領域外，並逐漸擴展至更高附加價值的週邊軟體產品、資訊電子產品等相關領域。另外，本集團在太陽光電產業中，透過集團資源共享，得以在該領域占有一席之地。

D. 全球性運籌供應鏈體系的建立

本集團除強化全球製造、研發及運籌中心地位外，並積極運用大中華經濟圈之生產優勢及研發要素，以建構一個即時、高效率並具有市場反饋機制的共工平台，再配合研發創新中心之設立，增進技術及產品設計創新能力。

(2) 不利因素

A. 低價電腦快速擴展，且供應廠商或品牌廠商主導產業標準的制定與掌握通路的脈動致下游廠商利潤受到擠壓。

因應對策：除致力高附加價值產品及全方位產品的開發外，積極提高產銷、運籌等各方面營運的效率以降低營運成本，並透過建構企業資源規畫(ERP)、供應鏈管理(SCM)及六標準差改善策略，來提昇整體經營效率。

B. 部份重要關鍵零組件因我國廠商無法充分供應，仍需仰賴國外廠商供應，無論材料來源及價格都不易掌控。

因應對策：本公司與主要供應商均有長期合作之策略性結盟關係，對於重要零組件皆建立多重供應來源，可確保零組件供應無缺，並積極尋求各種整合供應鏈的方式，降低衝擊。

C. 產業技術推陳出新、變化迅速，產品生命週期縮短與微利化的環境，產業競爭激烈。

因應對策：制定出相關的營運風險管理機制，以多種營運戰略做為相關因應對策，除配合客戶研發相關需求商品外，更在創新專利智權方面投入心血，加強集團資源整合、擴大新興事業投資與佈局等以因應市場變化。

D. 因全球布局及業務以外銷為主，匯率變化對公司營收及獲利有重大影響。

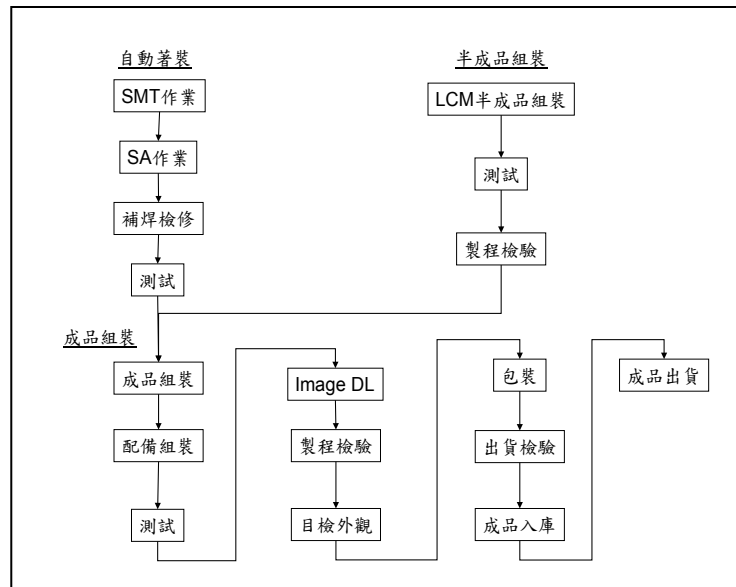
因應對策：本公司重要零件大部份皆自國外採購進口，且以外幣計價，而銷貨也多以外幣計價，除了部分可自然抵銷匯率變化對營收及成本之衝擊外，另透過外匯避險措施，可適度地規避匯率風險。

(二) 主要產品之重要用途及產製過程

1. 主要產品之重要用途

產品名稱	產品種類	重要用途
電腦產品	筆記型電腦、伺服器及其他電子資訊產品	筆記型電腦係執行數字及文字資料之儲存、運算、分析及數據傳輸、接收等用途。而透過伺服器主機，可多台電腦同時執行運算、傳輸、儲存資料之功能。

2. 產製過程



(三) 主要原料之供應狀況

本集團主要原料為中央處理器、液晶體顯示器及硬碟等，對原料供應商品質之穩定性，有關交期準確、品質規格均為選擇供應商之考量因素。本集團並與供應商保持良好合作關係，同時採分散採購處理，除加強市場行情蒐集分析外並力求材料之及時供應，以確保合理的成本及無缺的供料。

主要原料來源及供應商

項目	中央處理器(CPU)	液晶體顯示器(PANEL)	硬碟(SSD)	硬碟(HDD)
供應商	INTEL (美商英特爾亞太科技有限公司)	AUO (友達光電(股)公司)	SANDISK (威碟(股)公司)	WD (台灣威騰電子(股)公司)
	AMD (美商超微半導體(股)公司)	INX (群創光電(股)公司)	SAMSUNG (台灣三星電子(股)公司)	TOSHIBA (台灣東芝電子零組件(股)公司)
	TERADICI (加拿大商泰瑞德斯(股)公司)	LG (台灣樂金顯示科技(股)公司)	Micron (美商美光亞太科技(股)公司)	SEAGATE (台灣希捷科技(股)公司)

(四) 最近二年度主要進(銷)貨廠商(客戶)名單

最近二年度主要供應商資料

單位：新台幣千元

項目	105 年				106 年				107 年第一季			
	名稱	金額	占全年度進貨淨額比率 [%]	與發行人之關係	名稱	金額	占全年度進貨淨額比率 [%]	與發行人之關係	名稱	金額	占當年度截至前一季止進貨淨額比率 [%]	與發行人之關係
1	甲公司	183,667,102	49	非關係人	甲公司	214,363,455	50	非關係人	甲公司	48,040,315	48	非關係人
2	其他	191,987,710	51	-	其他	218,644,435	50	-	其他	53,079,120	52	-
	進貨淨額	375,654,812	100	-	進貨淨額	433,007,890	100	-	進貨淨額	101,119,435	100	-

註 1：最近二年度本公司主要進貨廠商及其進貨比例未有重大變動情形。

最近二年度主要銷貨客戶資料

單位：新台幣千元

項目	105 年				106 年				107 年第一季			
	名稱	金額	占全年 度銷貨 淨額比 率〔%〕	與發行人 之關係	名稱	金額	占全年 度銷貨 淨額比 率〔%〕	與發行人 之關係	名稱	金額	占當年 度截至 前一季 止銷貨 淨額比 率〔%〕	與發行人 之關係
1	A 公司	256,035,155	60	非關係人	A 公司	289,549,082	62	非關係人	A 公司	63,554,821	61	非關係人
2	其他	172,430,860	40	-	其他	177,963,265	38	-	其他	41,254,556	39	-
	銷貨淨額	428,466,015	100	-	銷貨淨額	467,512,347	100	-	銷貨淨額	104,809,377	100	-

註 1：最近二年度本公司主要銷貨客戶及其銷貨比例未有重大變動情形。

(五)最近二年度生產量值表

單位：千台/千片/千個；新台幣千元

生 產 量 值 主要商品 (或部門別)	年度	105 年度			106 年度		
		產能	產量	產值	產能	產量	產值
電腦相關產品		414,668	320,146	348,714,659	408,198	368,844	379,339,615
太陽能		360,215	342,541	14,108,167	503,027	483,583	15,176,173
合計		774,883	662,687	362,822,826	911,225	852,427	394,515,788

(六)最近二年度銷售量值表

單位：千台/千片/千個；新台幣千元

銷 售 量 值 主要商品 (或部門別)	年度	105 度				106 年度			
		內 銷		外 銷		內 銷		外 銷	
		量	值	量	值	量	值	量	值
電腦相關產品		9	7,967,708	304,962	406,935,758	2,766	5,746,338	374,922	447,005,211
太陽能		11,868	578,546	322,073	12,984,003	6,899	185,478	475,560	14,575,320
其他		-	-	-	-	-	-	-	-
合計		11,877	8,546,254	627,035	419,919,761	9,665	5,931,816	850,482	461,580,531

三、從業員工資訊

年 度		105年度	106年度	當年度截至 107年3月31日
員工 人數	直接人工	38,964	43,357	41,270
	間接人工	12,416	12,345	12,403
	合 計	51,380	55,702	53,673
平 均 年 歲		28.07	28.26	28.59
平均服務年資		3.29	3.38	3.44
學歷 分布 比率	博 士	0.18%	0.19%	0.19%
	碩 士	5.65%	6.41%	6.59%
	大 專	31.87%	33.93%	34.55%
	高中(含以下)	62.30%	59.48%	58.68%

四、環保支出資訊

(一) 因污染環境所受損失（包括賠償）及處分之總額

最近年度截至年報刊印日止，本公司並無因污染環境而遭受損失及處分。

(二) 未來因應對策（包括改善措施）及可能之支出

英業達持續秉持所制定之環境暨品質政策與永續專案，推展一連串的執行方案，二〇一七年英業達集團（英業達、英華達、英穩達、益通光能）相關環保支出之費用為四億九千八百萬餘元，主要包含廢棄物處理、污染防治設備維護、環境檢測、生態綠化、綠色管理體系驗證、產品環保標章認證、環境教育、節能減碳工程、環境保育活動、職業健康、綠色供應鏈管理及碳排放交易等。

為秉持企業永續發展，英業達持續不斷優化既有全面綠色管理體系，係以 ISO 9001 品質管理系統中之 PDCA（Plan、Do、Check、Action）循環為基礎，逐步優化各項綠色管理系統，如 ISO14001 環境管理系統、IECQ QC 080000 有害物質流程管理系統、溫室氣體管理系統、ISO 50001 能源管理系統及 TOSHMS、OHSAS 18001 等安衛環能管理系統。

為呼應政府、客戶及國際投資機構對氣候變遷議題之需求，本公司採用「科學基礎減量目標(Science Based Target, SBT)」的部門基礎路徑法(Sector Based Approach)，使用 SDA(Sectoral Decarbonization Approach) Tool 計算出溫室氣體減量目標，以二〇一五為基準，二〇二五年溫室氣體排放量減少 19%。並積極佈局綠能產業，從綠色研發、貫徹綠色工廠、深化節能、節水、降低生產能源消耗等環節，持續追求降低產品對環境的衝擊，期望對綠色經濟及減緩氣候變遷能有所貢獻。並定期於公司網站揭露「英業達集團溫室氣體盤查報告書」。本公司自二〇〇八年起開始導入溫室氣體盤查制度，迄今已完成十一個年度(二〇〇七~二〇一七)之溫室氣體盤查作業。同時，為因應政府之溫室氣體減量及管理法的實施及為使盤查結果獲得預期使用者之認同，所有溫室氣體盤查作業與文件均優化參照行政院環保署溫室氣體排放量盤查登錄管理辦法、溫室氣體查驗指引、中國大陸國家標準、溫室氣體盤查議定書(GHG Protocol)與國際規範 ISO 14064-1 執行，並於盤查完成後進行內部及第三方外部查證的合理保證等級，以確保數據之完整性及可信度。二〇一七年英業達集團之主要公司溫室氣體排放量總計為 354,661.365 公噸二氧化碳當量(盤查範圍：英業達 9 個廠區、英華達 3 個廠區、英穩達、益通光能、英研智能移動等區域)，較二〇一六年排放量 344,303.812 公噸增加 10,357.553 公噸二氧化碳當量，主要增加原因為英華達浦東廠區暨英穩達產能增加。二〇一七年英業達集團之溫室氣體主要排放貢獻來源為範疇二外購電力，佔總排放量之 94.71%。對於碳排放超額部分，配合當地政府進行碳管理機制，至規定交易中心平台進行碳交易購買碳權，執行碳中和。在環境永續上，本公司除執行節約能源與提升設備能源效率外，並致力突破現況，在大陸廠區持續建置太陽能發電潔淨裝置，二〇一七年可使用太陽能發電量為 3,380,561 度電度電；在台灣地區也有持續建置太陽能發電潔淨裝置，二〇一七年可使用太陽能發電量為 284,837.40 度電。

為擴散英業達綠色企業影響力，英業達積極推展綠色供應鏈，與供應商透過各種協助與整合，及舉辦永續供應鏈說明會，將誠信經營、資訊揭露、衝突礦產等要求，傳承給合作的供應夥伴們，期望對於供應鏈永續發展能有所貢獻。

英業達長期致力於環境生態保護，認養社區公園、舉辦社區環保講座，參與國家重要溼地「關渡自然公園」的保育，認養「關渡自然公園」埤塘生態區北池，以及贊助「關渡自然

公園」裸露地營造工程，以增加水鳥的棲息空間。期望藉此讓更多民眾與學童了解到溼地的功能與重要性，好好的愛護這塊珍土，維持生物多樣性。

五、勞資關係資訊

勞資和諧關係的重視與維繫，一直是本公司經營管理的重要根基之一；各項促進勞資關係措施如下：

（一）福利措施與退休制度

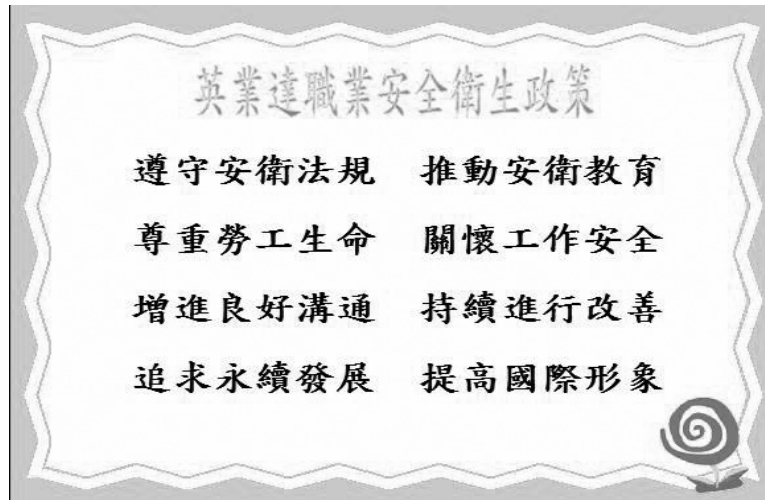
提供穩定且具發展空間的工作環境，使人才穩定且持續的創造價值！本公司員工在政府法令的基礎之上，提供應有的各項勞動基本條件，包含週休二日、彈性的工時機制以及完善的請假制度，並不定時舉辦軟性激勵講座，讓員工在生活與工作上取得平衡；在安全健康與工作保障上，除勞保、健保、退休金提撥等基本福利外，每位員工均享有定期健康檢查並投保完整的團體保險，以及依據「勞工退休金條例」之標準，訂有完善的員工退休辦法，並確實依據相關法令規定實施。舊制部份：定期提撥勞工之退休準備金，並存入台灣銀行專戶儲存，由勞工退休金監督委員會負責退休準備金之管理及運用事宜；新制部份：針對選擇新制的員工，公司每月提繳 6%退休金至員工於勞委會勞工保險局之個人專戶儲存，讓員工在工作中無後顧之憂；此外，另訂有績效導向的晉升，分紅及各項獎勵機制，以達成積極留才與利潤共享的目的。

（二）工作環境與員工人身安全的保護措施

本公司由工業安全衛生室負責規劃安衛環各項管理業務，督導有關部門落實執行各項安衛環事務，依法設置職業安全衛生委員會，研議安全與衛生相關規定、職安衛管理系統、教育訓練實施計劃、防止設備或原料、材料等之危害、作業環境監測與改善、職場健康管理、健康促進及健康保護等事項，並由工安衛專責單位規劃、推行及宣導至各部門，落實執行相關事宜。此外，為確保員工安全與健康，制訂「職業安全衛生政策」，著重職業安全衛生相關事項，積極推行職安衛教育、預防職業災害發生、推展健康職場、促進員工健康，並建立良好溝通諮詢管道，有效地進行持續改善，降低各項危害之風險，讓全體員工可於安全無虞的職場環境內安心工作。

在安衛環管理方面，本公司取得各項安衛環能系統之認證，包含：「TOSHMS 台灣職業安全衛生管理系統」、「OHSAS-18001 國際職業安全衛生管理系統」、「ISO-14001 環境管理系統」及「ISO-50001 能源管理系統」認證；此外，本公司亦屢獲政府頒贈各項殊榮，歷年榮獲：全國績優健康職場「健康樂活獎」及「健康永續獎」、「減碳楷模獎」、「企業社會責任獎」、「環境永續獎」、「推行無災害工時績優單位」、「勞工安全衛生-五星獎」、「減碳行動獎 - 績優獎」、「捐血績優企業獎」、「節能領導獎 - 優等獎」、「天下企業公民獎」、「AED 安心場所認證」、「中華民國企業環保獎」等。二〇一七年度榮獲榮獲 台北市「勞動安全優良單位獎」、台北市「績優健康職場管理獎」、台北市「績優自主管理單位獎」、勞動部「無災害工時紀錄獎」、台北市「消防局感謝狀」、「天下企業公民獎」、台北市「優良哺集乳室認證」、全國「職業安全衛生優良單位獎」、SGS「ISO Plus Award 品質典範獎」、「台灣企業永續獎」、「台北市政府感謝狀」、桃園市「優良哺集乳室 - 第一名」；同時也積極配合政府各項政策之推展並參與相關活動，以進一步促進圓融、和諧的勞資關係，善盡企業社會責任，朝向企業永續經營的目標努力邁進。

1. 職安衛政策：本公司依據台灣職業安全衛生管理系統(TOSHMS)、國際職業安全衛生管理系統(OHSAS 18001)之要求訂有職業安全衛生政策，以作為員工工作安全保障的最高準則：



2. 職業安全衛生管理單位及人員之設置：為符合法規執行風險評估及持續進行改善，由工業安全衛生室統籌運作辦理執行各項安衛環管理相關事務，成員皆具備安衛環專業證照。
3. 職業安全衛生委員會之設置及會議召開：本公司皆定期召開職業安全衛生委員會，目前每季召開一次，一年召開四次。
4. 安衛環管理計畫及職業災害防止：依法制定安衛環管理計畫並將職業災害防止納入規劃實施，計畫制定項目包含：工作環境或作業危害之辨識、評估及控制、危害性化學品之分類、標示、通識及管理、洽購管理、承攬商管理、安全衛生作業標準制定、職業災害、虛驚事故及影響身心健康事件之調查處理與統計分析，及安衛環管理紀錄及績效評估措施等項目。
5. 健康管理計畫及體格檢查、健康檢查：新進人員報到前本公司皆依法要求人員須提供體格檢查報告，另優於規定，每年定期對於在職人員進行健康檢查。
6. 安全衛生自動檢查：依據職業安全衛生法要求，將各項應進行自動檢查之機械及設備納入職業安全衛生管理計畫中，並制定自動檢查管理辦法予以管理。
7. 作業環境監測及防止職業病之措施：就本公司之作業環境危害特性、監測目的及中央主管機關公告之相關指引，制定含採樣策略之作業環境監測計畫，並依照此計畫定期實施作業環境監測，同時依據檢測結果進行結果比對，若檢測數據較前次檢測數據偏高，將立即實施風險鑑別調查，以期降低現場危害，達成防止職業病並降低現場風險之目標。
8. 強化承攬管理：制定承攬商安全作業管理辦法，要求工程單位須於工程施作前進行承攬商安全衛生教育訓練，由相關單位召開承攬商安全衛生管理會議，進行危害告知，並要求供應商簽立本公司「協議組織/承攬商安全衛生會議紀錄」、「承攬安全衛生管理承諾書」及「承攬商入廠工作申請書」；而承攬商施作之工程時，皆需按本公司各項作業管理辦法進行，工業安全衛生單位執行承攬商的安全考核及異常缺失分析，並依據考核及分析的結果執行預防教育，確保降低承攬施工可能造成的風險。
9. 危害風險評估鑑別：依據台灣職業安全衛生管理系統「TOSHMS」及國際職業安全衛生管理系統「OHSAS 18001」制定安全衛生危害風險鑑別評估管理辦法，針對各項可能造成人

員傷害或事故的潛在因素，定期執行全面性之危害鑑別及風險評估作業，進而制定職業安全衛生目標、標的及管理方案，作為安全衛生管理系統規畫之依據。

10. 職安衛管理方案：依據職業安全衛生危害鑑別及風險評估之結果，將高風險的活動優先訂定為改善目標，並透過管理方案之執行，定期追蹤改善成效。
11. 推行安全衛生教育訓練：對新進同仁進行安衛環管理宣導教育訓練，另對安衛環種子成員及相關人員進行環境及安全風險評估、管理方案、實驗室教育、法規講習、特殊作業、系統文件、內部稽核等教育訓練，以降低職業災害發生，確保職場安全無虞。
12. 定期實施消防講習與演習、緊急疏散演練及消防巡檢，定期檢查各項安全設施，並進行任務編組及消防演練，落實防災及救災工作。
13. 產品開發設計重視環境議題，朝向低耗能、低污染、可回收、再利用之優勢執行。並進行節能減碳事宜，減少廢棄物產生，降低對環境衝擊，以達成零公害、勤減廢、綠化產品、保育生態、善盡企業責任、推動永續環保之目標。
14. 尊重勞工生命、重視同仁健康，有效地推展職場健康促進活動，並落實健康管理；致力於零災害之相關防制工作，保持無災害發生，愛護員工，提升企業健康形象，朝向健康及永續的優良職場邁進。

(三)員工之進修與訓練

本公司秉持「人才為本」的培育理念，為公司人才提供優秀的內外部師資及多元化的培育管道，致力於教育訓練及學習發展均衡並重，以期持續推展公司企業文化並持續提升競爭優勢。二〇一七年員工訓練的支出為 7,865,571 元，總訓練時數為 51,362 小時。

「人才培育」是英業達永續經營的基礎，公司持續打造員工學習成長的友善環境。本公司教育訓練體系區分為五大類課程，以核心價值課程為中心，傳達英業達的企業文化與價值觀；以階層別課程與功能別課程為兩大軸向，因材施教，為員工職涯發展量身規劃個人發展計畫，協助同仁面對工作需要強化所需的能力；以語言學校提供員工語言進修機會，提升本身競爭優勢；以數位課程提供多元化的學習環境，讓同仁 anytime、anywhere 學習。課程說明如下：

- (1) 核心價值課程：英業達追求股東權益的最大化，同時兼顧落實企業責任，為社會盡一份力。公司全體同仁由上到下、從內到外，透過正式會議及活動型塑「英業達」DNA，使員工認同公司的經營理念，成為一位「英業達人」。內容包括月會、協理級會議、管理論壇、策略會議、軟性/激勵講座、團隊建立等課程或活動。
- (2) 階層別課程：依不同階層別同仁的需求規劃管理性課程，並透過會議與日常溝通，提升同仁管理能力、建立共通的溝通語言與管理信念，以提升組織績效。內容包括：英業達 EMBA 精修班、高階主管訓練、進階主管訓練、基礎主管訓練、專業訓練、新人訓練、生產人員訓練等課程。
- (3) 功能別課程：提供各類專業知識或技術之基礎、進階課程及講座，滿足員工不同專業所需的職能。內容包含創新、產品技術、研發產製技術、專利智權、產業智能、環安衛等課程。
- (4) 語言學校：因應集團國際化的發展及競爭，英業達致力培養具多國語言能力的科技人才。每季開辦英、日語研習班，提供同仁在公司持續語言進修的學習環境，並開辦外語能

力專班，即時滿足同仁業務所需。同時每季舉辦內部英、日語檢定，鼓勵同仁通過檢定，獲得實質肯定與加給。

(5)數位課程：提供同仁 e-Learning 線上學習服務，建構英業達網絡學院，並開放成為員工自主學習的重要媒介，以促進技術能力之改善與創新，進而推動組織學習、提升工作價值及組織競爭力。其內容涵蓋語言、管理與專業各類課程，使員工自主學習不受時間與地點之限制。

(四)員工行為守則

本公司於各廠區明定「全球員工行為準則管理辦法」，規範勞資雙方在公平公正基本上的基本行為準則，身為英業達員工，面對各種工作行為、道德和法律上的問題時，均以創造股東及員工價值，確保社會責任為宗旨，故應在遵守各國家或地區法律及道德標準基本要求前提下，遵守公司各項內部控制體制。每位同仁到職時，必須簽署並遵守，並放置於內部入口網站，全體同仁隨時皆可瀏覽，且定期進行簽署與宣導工作，茲摘要如下：

- (1)維護無性別歧視的健康工作環境。
 - (2)所有公司相關機密資訊必須保密。
 - (3)員工必須保護於公司內部流通或執行業務時取得之他人個人資料。
 - (4)員工須保護智慧財產權。
 - (5)員工須遵守著作權的規定。
 - (6)不得涉入任何形式的貪汙與賄賂。
 - (7)禁止內線交易及遵守利益衝突之迴避。
- 凡違反以上相關要求，一律處以相關懲處。

為提供全體同仁一個健康、安全和高效率的工作環境，「全球員工行為準則管理辦法」亦規範任何員工或應徵者都不因性別、年紀、種族、膚色、國籍、宗教、殘疾或是其他與英業達合法利益無關的因素而被歧視對待，或是被剝奪人才發展之機會。另外，各廠區備有「員工申訴制度」，保障員工遭受人權相關侵害時的公正仲裁機制。在大陸廠區，特增設基層員工關懷小組，員工訪談等形式處理員工抱怨，瞭解員工心聲。

(五)勞資溝通機制

本公司透過以下各種溝通機制，提供員工即時反應與定期溝通之管道，促進工作氣氛和諧，共創勞資雙贏。

- (1)基層員工與高階主管雙向會談：季會以及不定期舉辦的各項座談會。
- (2)管理政策與業務流程溝通：每月定期舉辦各單位員工代表溝通會議。
- (3)跨部門溝通與勞資溝通：內部入口平臺設有多功能之「員工意見交流區」。
- (4)即時反應問題及資訊諮詢：各單位設立服務諮詢窗口與服務熱線。
- (5)職工福利政策及福利推展：職工福利委員會每月會議及臨時集會。
- (6)基層員工關懷小組：透過員工訪談等形式處理員工抱怨，瞭解員工心聲。

(六)最近年度及截至年報刊印日止，因勞資糾紛所遭受之損失，並揭露目前及未來可能發生之估計金額與因應措施

本公司最近年度及截至年報刊印日止，並無因勞資糾紛所遭受的損失；估計未來在本公司持續且積極推動、貫徹各項員工福利措施的情形下，應無發生勞資糾紛而遭受損失之狀況。

六、重要契約

契約性質	當事人	契約起迄日期	主要內容	限制條款
銷售合約	HP Inc.	1998/6/1 起三年；期滿自動延長一年，其後再期滿者，亦同	接受訂單生產 HP 品牌之筆記型電腦	保密責任
品質合約		同上	依銷售合約之規格生產製造符合 HP 品質要求之筆記型電腦	保密責任
服務及技術支援合約		同上	提供依前開銷售合約所生產製造之 HP 品牌筆記型電腦必要之零組件、售後服務及相關技術支援	保密責任
銷售合約	Hewlett Packard Enterprise Company	2000/12/1 起四年；期滿自動延長一年，其後再期滿者，亦同	接受訂單生產 HP 品牌之伺服器	保密責任
品質合約		同上	依銷售合約之規格生產製造符合 HP 品質要求之伺服器	保密責任
服務及技術支援合約		同上	提供依前開銷售合約所生產製造之 HP 品牌伺服器必要之零組件、售後服務及相關技術支援	保密責任
銷售合約	DELL PRODUCTS L. P.	2008/4/21 起三年，期滿自動延長一年，其後再期滿者，亦同	接受訂單生產 DELL 品牌之筆記型電腦及伺服器	保密責任
銷售合約	Fujitsu Limited	2007/4/1起五年，期滿自動延長一年，其後再期滿者，亦同	接受訂單生產電腦系統相關產品	保密責任
品質合約		2007/4/1起生效至雙方同意終止合約	依照合約之規格生產製造符合品質要求之電腦產品	保密責任
聯合授信合約	聯合授信銀行團	2015/10/22~2018/10/22	聯合授信銀行於授信期間內同意依約提供授信額度	無

伍、財務概況

一、財務資料

(一) 最近五年度簡明資產負債表-合併

單位：新台幣千元

年 度 項 目	最 近 五 年 度 財 務 資 料					當年度截至 107年3月 31日 財務資料
	102年	103年	104年	105年	106年	
流 動 資 產	168,811,543	151,098,840	133,577,659	136,793,121	168,324,564	155,373,089
不動產、廠房及 設 備	34,032,310	35,073,036	34,660,330	38,666,219	33,351,252	32,783,266
無 形 資 產	887,259	901,392	872,905	890,024	892,416	874,935
其 他 資 產	10,440,024	8,628,461	6,635,579	6,023,853	6,199,595	6,264,493
資 產 總 額	214,171,136	195,701,729	175,746,473	182,373,217	208,767,827	195,295,783
流動 負債	分配前	135,212,247	126,668,060	98,771,869	115,082,956	142,830,554
	分配後	140,952,207	132,946,141	105,049,950	120,284,795	-
非 流 動 負 債		17,146,701	4,610,879	14,075,755	6,782,999	7,006,659
負債 總額	分配前	152,358,948	131,278,939	112,847,624	121,865,955	149,837,213
	分配後	158,098,908	137,557,020	119,125,705	127,067,794	-
歸屬於母公司 業 主 之 權 益		54,837,123	57,578,038	56,480,704	54,792,873	55,682,837
股 本		35,874,751	35,874,751	35,874,751	35,874,751	35,874,751
資 本 公 積		2,895,677	2,920,718	2,912,784	2,913,096	2,913,096
保留 盈餘	分配前	14,425,431	15,773,335	14,883,819	15,486,313	17,002,536
	分配後	8,685,471	9,495,254	8,605,738	10,284,474	-
其 他 權 益		1,641,264	3,009,234	2,809,350	518,713	-107,546
庫 藏 股 票		-	-	-	-	-
非 控 制 權 益		6,975,065	6,844,752	6,418,145	5,714,389	3,247,777
權益 總額	分配前	61,812,188	64,422,790	62,898,849	60,507,262	58,930,614
	分配後	56,072,228	58,144,709	56,620,768	55,305,423	-

註1：上述各年度(季)財務資料均經會計師查核簽證(核閱)。

註2：本公司另有編製個體財務報告，故另編製最近五年度個體之簡明資產負債表如下。

最近五年度簡明資產負債表-個體

單位：新台幣千元

年 度 項 目	最 近 五 年 度 財 務 資 料				
	102 年	103 年	104 年	105 年	106 年
流 動 資 產	156,799,371	109,949,533	91,631,494	99,131,197	106,190,186
不動產、廠房及 設 備	6,030,123	5,820,213	5,739,243	12,310,646	12,407,998
無 形 資 產	75,128	86,258	56,851	73,653	80,691
其 他 資 產	34,040,342	37,385,215	38,286,030	35,829,227	35,076,031
資 產 總 額	196,944,964	153,241,219	135,713,618	147,344,723	153,754,906
流動 負債	分配前	126,500,178	93,810,253	68,203,221	87,388,360
	分配後	132,240,138	100,088,334	74,481,302	92,590,199
非 流 動 負 債	15,607,663	1,852,928	11,029,693	5,163,490	5,206,411
負債 總額	分配前	142,107,841	95,663,181	79,232,914	92,551,850
	分配後	147,847,801	101,941,262	85,510,995	97,753,689
歸屬於母公司 業 主 之 權 益	54,837,123	57,578,038	56,480,704	54,792,873	55,682,837
股 本	35,874,751	35,874,751	35,874,751	35,874,751	35,874,751
資 本 公 積	2,895,677	2,920,718	2,912,784	2,913,096	2,913,096
保留 盈餘	分配前	14,425,431	15,773,335	14,883,819	15,486,313
	分配後	8,685,471	9,495,254	8,605,738	10,284,474
其 他 權 益	1,641,264	3,009,234	2,809,350	518,713	-107,546
庫 藏 股 票	-	-	-	-	-
非 控 制 權 益	-	-	-	-	-
權益 總額	分配前	54,837,123	57,578,038	56,480,704	54,792,873
	分配後	49,097,163	51,299,957	50,202,623	49,591,034

註1：上述各年度(季)財務資料均經會計師查核簽證(核閱)。

(二) 最近五年度簡明綜合損益表-合併

單位：新台幣千元

年 度 項 目	最 近 五 年 度 財 務 資 料					當年度截至 107年3月 31日 財務資料
	102年	103年	104年	105年	106年	
營 業 收 入	461,091,703	435,599,968	395,470,221	428,466,015	467,512,347	104,809,377
營 業 毛 利	22,808,470	23,348,338	21,705,408	23,957,770	25,039,143	5,319,526
營 業 損 益	7,511,866	7,109,079	5,407,268	8,184,463	8,729,569	1,425,175
營業外收入及支出	1,412,460	2,571,619	1,776,602	-1,094,554	-1,543,121	296,909
稅 前 淨 利	8,924,326	9,680,698	7,183,870	7,089,909	7,186,448	1,722,084
繼 續 營 業 單 位 本 期 淨 利	6,209,438	6,665,561	4,975,735	4,971,373	4,337,038	999,770
停 業 單 位 損 失	-	-	-	-	-	-
本期淨利(損)	6,209,438	6,665,561	4,975,735	4,971,373	4,337,038	999,770
本期其他綜合損益 (稅後淨額)	925,163	1,359,826	-245,620	-2,315,310	-659,830	-3,188
本期綜合損益總額	7,134,601	8,025,387	4,730,115	2,656,063	3,677,208	996,582
淨 利 歸 屬 於 母 公 司 業 主	7,074,172	7,097,815	5,563,633	5,637,120	6,754,912	1,271,310
淨利歸屬於非控制 權 益	-864,734	-432,254	-587,898	-665,747	-2,417,874	-271,540
綜合損益總額歸屬 於 母 公 司 業 主	8,011,952	8,455,834	5,315,880	3,334,322	6,091,803	1,265,713
綜合損益總額歸屬 於 非 控 制 權 益	-877,351	-430,447	-585,765	-678,259	-2,414,595	-269,131
每 股 盈 餘	1.97	1.98	1.55	1.57	1.88	0.35

註1：上述各年度(季)財務資料均經會計師查核簽證(核閱)。

註2：本公司另有編製個體財務報告，故另編製最近五年度個體之簡明綜合損益表如下。

最近五年度簡明綜合損益表-個體

單位：新台幣千元

年 度 項 目	最 近 五 年 度 財 務 資 料				
	102 年	103 年	104 年	105 年	106 年
營 業 收 入	369,228,630	330,784,531	289,354,169	308,709,688	323,126,751
營 業 毛 利	15,126,403	13,346,958	12,049,443	12,856,696	14,062,611
營 業 損 益	6,666,457	4,471,632	3,801,715	5,219,930	5,558,554
營業外收入及支出	1,894,985	4,293,281	2,781,569	1,305,987	2,353,134
稅 前 淨 利	8,561,442	8,764,913	6,583,284	6,525,917	7,911,688
繼 續 營 業 單 位 本 期 淨 利	7,074,172	7,097,815	5,563,633	5,637,120	6,754,912
停 業 單 位 損 失	-	-	-	-	-
本期淨利（損）	7,074,172	7,097,815	5,563,633	5,637,120	6,754,912
本期其他綜合損益 （稅後淨額）	937,780	1,358,019	-247,753	-2,302,798	-663,109
本期綜合損益總額	8,011,952	8,455,834	5,315,880	3,334,322	6,091,803
淨 利 歸 屬 於 母 公 司 業 主	7,074,172	7,097,815	5,563,633	5,637,120	6,754,912
淨利歸屬於非控制 權 益	-	-	-	-	-
綜合損益總額歸屬 於 母 公 司 業 主	8,011,952	8,455,834	5,315,880	3,334,322	6,091,803
綜合損益總額歸屬 於 非 控 制 權 益	-	-	-	-	-
每 股 盈 餘	1.97	1.98	1.55	1.57	1.88

註1：上述各年度（季）財務資料均經會計師查核簽證（核閱）。

(三)最近五年度簽證會計師姓名及查核意見

年 度	事 務 所 名 稱	簽 證 會 計 師	查 核 意 見	備 註
102	安侯建業聯合會計師事務所	林琬琬、陳盈如	修正式無保留意見	
103	安侯建業聯合會計師事務所	陳盈如、楊柳鋒	修正式無保留意見	會計師事務所內部調整
104	安侯建業聯合會計師事務所	陳盈如、楊柳鋒	無保留意見	
105	安侯建業聯合會計師事務所	陳盈如、楊柳鋒	無保留意見	
106	安侯建業聯合會計師事務所	林琬琬、楊柳鋒	無保留意見	會計師事務所內部調整

二、最近五年度財務分析-合併

年 度 分 析 項 目		最 近 五 年 度 財 務 分 析					當年度截至 107年3月 31日 財務資料
		102年	103年	104年	105年	106年	
財務結構 (%)	負債占資產比率	71.14	67.08	64.21	66.82	71.77	69.16
	長期資金占不動產、廠房及設備比率	232.01	196.83	222.08	174.03	197.71	205.18
償債能力 (%)	流動比率	124.85	119.29	135.24	118.86	117.85	121.36
	速動比率	95.08	92.95	104.37	90.95	89.96	86.98
	利息保障倍數	14.48	8.74	8.86	12.83	6.25	4.69
經營能力	應收款項週轉率(次)	7.38	6.45	6.12	6.48	6.22	5.93
	平均收現日數	49	57	60	56	59	62
	存貨週轉率(次)	11.34	11.10	11.74	12.60	11.82	9.20
	應付款項週轉率(次)	5.17	4.90	5.64	6.34	6.22	5.67
	平均銷貨日數	32.19	32.88	31.09	28.96	30.87	39.69
	不動產、廠房及設備週轉率(次)	13.55	12.42	11.41	11.08	14.02	12.79
	總資產週轉率(次)	2.15	2.23	2.25	2.35	2.24	2.15
獲利能力	資產報酬率(%)	3.44	3.76	3.09	3.05	2.80	0.68
	權益報酬率(%)	10.58	10.56	7.82	8.06	7.26	1.68
	占實收資本比率(%)	20.94	19.82	15.07	22.81	24.33	3.97
	營業利益 稅前純益	24.88	26.98	20.02	19.76	20.03	4.80
	純益率(%)	1.35	1.53	1.26	1.16	0.93	0.95
現金流量	每股盈餘(元)	1.97	1.98	1.55	1.57	1.88	0.35
	現金流量比率(%)	15.61	0.64	17.23	7.58	1.59	6.13
	現金流量允當比率(%)	註3	註3	註3	115.45	73.92	57.14
槓桿度	現金再投資比率(%)	0.16	-0.05	0.09	0.03	-0.03	0.07
	營運槓桿度	4.74	5.14	3.89	2.51	2.93	4.18
	財務槓桿度	1.10	1.21	1.20	1.08	1.19	1.49

請說明最近二年度各項財務比率變動原因：(若增減變動未達20%者可免分析)

1. 利息保障倍數：主係美國聯準升息，資金成本提高，加上資金調度運作，利息費用增加，致利息保障倍數下降。
2. 不動產、廠房及設備週轉率：主因本期營收增加，故不動產、廠房及設備週轉率上升。
3. 純益率：主係投資公司認列資產減損，繼續營業單位本期淨利下降，故純益率下降。
4. 現金流量比率：主係出貨暢旺，市場原材料供應吃緊，配合客戶需求，策略性備料，存貨增加，及支付應付帳款，致營運現金流量下降所致。
5. 現金流量允當比率：主係出貨暢旺，市場原材料供應吃緊，配合客戶需求，策略性備料，存貨增加，及支付應付帳款，致營運現金流量下降所致。
6. 現金再投資比率：主係出貨暢旺，市場原材料供應吃緊，配合客戶需求，策略性備料，存貨增加，及支付應付帳款，致營運現金流量下降所致。

註1：上述各年度(季)財務資料均經會計師查核簽證(核閱)。

註2：公司編製個體財務報告者，應另編製公司個體財務比率分析。

註3：採用國際財務報導準則之財務資料不滿五個年度，故不予計算。

註4：上項比率之計算公式，列示於下：

1、財務結構：

負債占資產比率＝負債總額／資產總額。

長期資金占不動產、廠房及設備比率＝（權益總額＋非流動負債）／不動產、廠房及設備淨額。

2、償債能力：

流動比率＝流動資產／流動負債。

速動比率＝（流動資產－存貨－預付費用）／流動負債。

利息保障倍數＝所得稅及利息費用前純益／本期利息支出。

3、經營能力：

應收款項週轉率＝銷貨淨額／各期平均應收款項(包括應收帳款與因營業而產生之應收票據)餘額。

平均收現日數＝365／應收款項週轉率。

存貨週轉率＝銷貨成本／平均存貨額。

應付款項週轉率＝銷貨成本／各期平均應付款項(包括應付帳款與因營業而產生之應付票據)餘額。

平均銷貨日數＝365／存貨週轉率。

不動產、廠房及設備週轉率＝銷貨淨額／平均不動產、廠房及設備淨額。

總資產週轉率＝銷貨淨額／平均資產總額。

4、獲利能力：

資產報酬率＝〔稅後損益＋利息費用×（1－稅率）〕／平均資產總額。

權益報酬率＝稅後損益／平均權益總額。

營業利益(稅前純益)占實收資本比率＝營業利益(稅前純益)／實收資本

純益率＝稅後損益／銷貨淨額。

每股盈餘＝（歸屬於母公司業主之損益－特別股股利）／加權平均已發行股數。

5、現金流量：

現金流量比率＝營業活動淨現金流量／流動負債。

淨現金流量允當比率＝最近五年度營業活動淨現金流量／最近五年度(資本支出＋存貨增加額＋現金股利)。

現金再投資比率＝(營業活動淨現金流量－現金股利)／(不動產、廠房及設備毛額＋長期投資＋其他非流動資產＋營運資金)。

6、槓桿度：

營運槓桿度＝(營業收入淨額－變動營業成本及費用)／營業利益。

財務槓桿度＝營業利益／(營業利益－利息費用)。

最近五年度財務分析-個體

年 度 分 析 項 目		最 近 五 年 度 財 務 分 析				
		102 年	103 年	104 年	105 年	106 年
財務結構 (%)	負債占資產比率	72.16	62.43	58.38	62.81	63.78
	長期資金占不動產、廠房及設備比率	1,168.21	1,021.11	1,176.29	487.03	490.73
償債能力 (%)	流動比率	123.27	117.20	134.35	113.44	114.35
	速動比率	123.38	116.22	133.02	112.59	111.78
	利息保障倍數	40.21	32.93	36.91	18.25	11.73
經營能力	應收款項週轉率(次)	7.61	6.14	5.56	5.66	5.01
	平均收現日數	48	59	66	64	73
	存貨週轉率(次)	355.62	362.84	307.45	378.68	198.41
	應付款項週轉率(次)	4.09	3.72	5.00	5.43	5.10
	平均銷貨日數	1.03	1.01	1.19	0.96	1.84
	不動產、廠房及設備週轉率(次)	61.23	56.83	50.42	25.08	26.04
	總資產週轉率(次)	1.87	2.16	2.13	2.10	2.10
獲利能力	資產報酬率(%)	4.37	4.18	3.96	4.20	4.89
	權益報酬率(%)	13.53	12.63	9.76	10.13	12.23
	占實收資本比率(%)	18.58	12.46	10.60	14.55	15.49
	營業利益 稅前純益	23.86	24.43	18.35	18.19	22.05
	純益率(%)	1.92	2.15	1.92	1.83	2.09
	每股盈餘(元)	1.97	1.98	1.55	1.57	1.88
現金流量	現金流量比率(%)	註2	8.67	23.40	19.19	-4.91
	現金流量允當比率(%)	註3	註3	註3	142.21	83.5
	現金再投資比率(%)	註2	0.04	0.14	0.19	-0.15
槓桿度	營運槓桿度	4.37	6.02	4.01	2.71	3.09
	財務槓桿度	1.03	1.07	1.05	1.08	1.15

請說明最近二年度各項財務比率變動原因：(若增減變動未達 20%者可免分析)

1. 利息保障倍數：主係美國聯準升息，資金成本提高，加上資金調度運作，利息費用增加，致利息保障倍數下降。
2. 存貨週轉率及平均銷貨日數：主係配合客戶需求，策略性備料，存貨上升，故存貨週轉率及平均銷貨日數下降。
3. 權益報酬率：主係繼續營業單位本期淨利增加，故權益報酬率上升。
4. 稅前純益占實收資本比率：主因本年度營業成長，業內毛利改善、業外獲利增加，致淨利成長。
5. 現金流量比率：主係出貨暢旺，市場原材料供應吃緊，配合客戶需求，策略性備料，存貨增加，及支付應付帳款，致營運現金流量下降所致。
6. 現金流量允當比率：主係出貨暢旺，市場原材料供應吃緊，配合客戶需求，策略性備料，存貨增加，及支付應付帳款，致營運現金流量下降所致。
7. 現金再投資比率：主係出貨暢旺，市場原材料供應吃緊，配合客戶需求，策略性備料，存貨增加，及支付應付帳款，致營運現金流量下降所致。

註1：上述各年度(季)財務資料均經會計師查核簽證(核閱)。

註2：營業活動淨現金流出不予計入。

註3：採用國際財務報導準則之財務資料不滿五個年度，故不予計算。

三、最近年度財務報告之審計委員會審查報告

英業達股份有限公司
審計委員會查核報告

董事會造送本公司民國一〇六年度營業報告書、財務報表及盈餘分派議案等，其中財務報表業經安侯建業聯合會計師事務所林琬琬會計師及楊柳鋒會計師查核簽證竣事並出具查核報告，上述營業報告書、財務報表以及盈餘分派議案經本審計委員會審查認為尚無不符，爰依證券交易法第十四條之四及公司法第二一九條之規定報告如上。

敬請 鑒核

審計委員會召集人：張昌邦



中 華 民 國 一 〇 七 年 三 月 二 十 六 日

四、最近年度經會計師查核簽證之個體財務報告



安侯建業聯合會計師事務所

KPMG

台北市11049信義路5段7號68樓(台北101大樓)
68F, TAIPEI 101 TOWER, No. 7, Sec. 5,
Xinyi Road, Taipei, 11049, Taiwan, R.O.C.

Telephone 電話 + 886 (2) 8101 6666
Fax 傳真 + 886 (2) 8101 6667
Internet 網址 kpmg.com/tw

會計師查核報告

英業達股份有限公司董事會 公鑒：

查核意見

英業達股份有限公司民國一〇六年及一〇五年十二月三十一日之資產負債表，暨民國一〇六年及一〇五年一月一日至十二月三十一日之綜合損益表、權益變動表及現金流量表，以及個體財務報告附註(包括重大會計政策彙總)，業經本會計師查核竣事。

依本會計師之意見，上開個體財務報告在所有重大方面係依照證券發行人財務報告編製準則編製，足以允當表達英業達股份有限公司民國一〇六年及一〇五年十二月三十一日之財務狀況，暨民國一〇六年及一〇五年一月一日至十二月三十一日之財務績效與現金流量。

查核意見之基礎

本會計師係依照會計師查核簽證財務報表規則及一般公認審計準則規劃並執行查核工作。本會計師於該等準則下之責任將於會計師查核個體財務報告之責任段進一步說明。本會計師所隸屬事務所受獨立性規範之人員已依會計師職業道德規範，與英業達股份有限公司保持超然獨立，並履行該規範之其他責任。本會計師相信已取得足夠及適切之查核證據，以作為表示查核意見之基礎。

關鍵查核事項

關鍵查核事項係指依本會計師之專業判斷，對英業達股份有限公司民國一〇六年度個體財務報告之查核最為重要之事項。該等事項已於查核個體財務報告整體及形成查核意見之過程中予以因應，本會計師並不對該等事項單獨表示意見。本會計師判斷應溝通在查核報告上之關鍵查核事項如下：

一、存貨備抵評價

有關存貨評價之會計政策請詳個體財務報告附註四(七)；存貨評估之說明，請詳個體財務報告附註六(四)存貨。

關鍵查核事項之說明：

因產品設計及訂單生產而備料或預估未來訂單而預先備料，後續可能因訂單取消或變更、或變更使用產品零件或用量，致原物料有呆滯過時情形，而造成存貨有跌價之風險，因此，存貨評價為本會計師執行英業達股份有限公司財務報表查核重要的評估事項之一。

因應之查核程序：

本會計師對上述關鍵查核事項之主要查核程序包括：評估存貨評價政策合宜性；測試公司是否依會計政策執行存貨評價；測試公司存貨庫齡變動表；依公司政策重新計算備抵呆滯跌價損失。

管理階層與治理單位對個體財務報告之責任

管理階層之責任係依照證券發行人財務報告編製準則編製允當表達之個體財務報告，且維持與個體財務報告編製有關之必要內部控制，以確保個體財務報告未存有導因於舞弊或錯誤之重大不實表達。

於編製個體財務報告時，管理階層之責任亦包括評估英業達股份有限公司繼續經營之能力、相關事項之揭露，以及繼續經營會計基礎之採用，除非管理階層意圖清算英業達股份有限公司或停止營業，或除清算或停業外別無實際可行之其他方案。

英業達股份有限公司之治理單位(含審計委員會)負有監督財務報導流程之責任。

會計師查核個體財務報告之責任

本會計師查核個體財務報告之目的，係對個體財務報告整體是否存有導因於舞弊或錯誤之重大不實表達取得合理確信，並出具查核報告。合理確信係高度確信，惟依照一般公認審計準則執行之查核工作無法保證必能偵出個體財務報告存有之重大不實表達。不實表達可能導因於舞弊或錯誤。如不實表達之個別金額或彙總數可合理預期將影響個體財務報告使用者所作之經濟決策，則被認為具有重大性。

本會計師依照一般公認審計準則查核時，運用專業判斷並保持專業上之懷疑。本會計師亦執行下列工作：

- 1.辨認並評估個體財務報告導因於舞弊或錯誤之重大不實表達風險；對所評估之風險設計及執行適當之因應對策；並取得足夠及適切之查核證據以作為查核意見之基礎。因舞弊可能涉及共謀、偽造、故意遺漏、不實聲明或踰越內部控制，故未偵出導因於舞弊之重大不實表達之風險高於導因於錯誤者。
- 2.對與查核攸關之內部控制取得必要之瞭解，以設計當時情況下適當之查核程序，惟其目的非對英業達股份有限公司內部控制之有效性表示意見。
- 3.評估管理階層所採用會計政策之適當性，及其所作會計估計與相關揭露之合理性。
- 4.依據所取得之查核證據，對管理階層採用繼續經營會計基礎之適當性，以及使英業達股份有限公司繼續經營之能力可能產生重大疑慮之事件或情況是否存在重大不確定性，作出結論。本會計師若認為該等事件或情況存在重大不確定性，則須於查核報告中提醒個體財務報告使用者注意個體財務報告之相關揭露，或於該等揭露係屬不適當時修正查核意見。本會計師之結論係以截至查核報告日所取得之查核證據為基礎。惟未來事件或情況可能導致英業達股份有限公司不再具有繼續經營之能力。
- 5.評估個體財務報告(包括相關附註)之整體表達、結構及內容，以及個體財務報告是否允當表達相關交易及事件。

6.對於採用權益法之被投資公司之財務資訊取得足夠及適切之查核證據，以對個體財務報告表示意見。本會計師負責查核案件之指導、監督及執行，並負責形成英業達股份有限公司之查核意見。

本會計師與治理單位溝通之事項，包括所規劃之查核範圍及時間，以及重大查核發現(包括於查核過程中所辨認之內部控制顯著缺失)。

本會計師亦向治理單位提供本會計師所隸屬事務所受獨立性規範之人員已遵循會計師職業道德規範中有關獨立性之聲明，並與治理單位溝通所有可能被認為會影響會計師獨立性之關係及其他事項(包括相關防護措施)。

本會計師從與治理單位溝通之事項中，決定對英業達股份有限公司民國一〇六年度個體財務報告查核之關鍵查核事項。本會計師於查核報告中敘明該等事項，除非法令不允許公開揭露特定事項，或在極罕見情況下，本會計師決定不於查核報告中溝通特定事項，因可合理預期此溝通所產生之負面影響大於所增進之公眾利益。

安侯建業聯合會計師事務所

林 永 宏



會 計 師

楊 新 鋒



證券主管機關：(88)台財證(六)第18311號

核准簽證文號：(90)台財證(六)字第166967號

民 國 一〇七 年 三 月 二 十 六 日



民國一〇六年及一〇五年十二月三十一日

單位：新台幣千元

		106.12.31		105.12.31	
資 產		金 額	%	金 額	%
流動資產：					
1100	現金及約當現金(附註四及六(一))	\$ 5,205,101	3	10,176,052	7
1110	透過損益按公允價值衡量之金融資產－流動(附註四及六(二))	23,286	-	91,416	-
1125	備供出售金融資產－流動(附註四及六(二))	1,149,740	1	732,898	-
1170	應收帳款淨額(附註四及六(三))	28,112,409	18	26,342,053	18
1180	應收帳款－關係人淨額(附註四、六(三)及七)	40,524,564	26	33,491,604	23
1200	其他應收款(附註四、六(三)及七)	28,735,991	19	27,507,715	19
1310	存貨(附註四及六(四))	2,337,142	2	663,811	-
1479	其他流動資產(附註四及六(八))	101,953	-	125,648	-
		106,190,186	69	99,131,197	67
非流動資產：					
1523	備供出售金融資產－非流動(附註四及六(二))	171,327	-	225,248	-
1543	以成本衡量之金融資產－非流動(附註四及六(二))	370,916	-	355,491	-
1550	採用權益法之投資(附註四及六(五))	33,309,968	22	33,861,485	23
1600	不動產、廠房及設備(附註四及六(六))	12,407,998	8	12,310,646	9
1780	無形資產(附註四及六(七))	80,691	-	73,653	-
1900	其他非流動資產(附註四、六(八)、六(十二)、七及八)	1,223,820	1	1,387,003	1
		47,564,720	31	48,213,526	33
		1,223,820	1	1,387,003	1
		153,754,906	100	147,344,723	100

		106.12.31		105.12.31	
負債及權益		金 額	%	金 額	%
流動負債：					
2100	短期借款(附註六(九))	\$ 14,167,878	9	9,791,271	7
2120	透過損益按公允價值衡量之金融負債－流動(附註四及六(二))	21,669	-	-	-
2160	應付票據－關係人(附註七)	-	-	12,132	-
2170	應付帳款	30,096,212	20	27,285,270	19
2180	應付帳款－關係人(附註七)	30,844,738	20	32,882,858	22
2230	本期所得稅負債	318,516	-	572,348	-
2200	其他應付款(附註七)	5,265,263	3	5,180,560	3
2399	其他流動負債	8,523,323	6	8,696,250	6
2313	遞延收入	3,628,059	2	2,967,671	2
		92,865,658	60	87,388,360	59
非流動負債：					
2540	長期借款(附註六(九))	3,600,000	2	3,600,000	2
2640	淨確定福利負債－非流動(附註四及六(十一))	657,784	1	709,165	1
2670	其他非流動負債(附註四及六(十二))	948,627	1	854,325	1
		5,206,411	4	5,163,490	4
		98,072,069	64	92,551,850	63
		153,754,906	100	147,344,723	100

權益：

3110	普通股股本(附註六(十三))	35,874,751	23	35,874,751	24
3200	資本公積(附註六(十三))	2,913,096	2	2,913,096	2
3310	保留盈餘(附註六(十三))：				
	法定盈餘公積	9,474,128	6	8,910,416	6
3350	未分配盈餘	7,528,408	5	6,575,897	5
3400	其他權益(附註六(十三))	(107,546)	-	518,713	-

權益總計

負債及權益總計



董事長：卓桐華



經理人：巫永財

(請詳閱後附個體財務報告附註)

會計主管：游進寶



英業達股份有限公司

綜合損益表

民國一〇六年及一〇五年一月一日至十二月三十一日

單位：新台幣千元

	106年度		105年度	
	金額	%	金額	%
4110 銷貨收入淨額(附註四、六(十五)及七)	\$ 323,126,751	100	308,709,688	100
5000 營業成本(附註四、六(四)及七)	309,064,140	96	295,852,992	96
營業毛利	14,062,611	4	12,856,696	4
5910 減：未實現銷貨損益(附註七)	13,751	-	15,140	-
5920 加：已實現銷貨損益(附註七)	15,140	-	15,615	-
營業毛利	14,064,000	4	12,857,171	4
營業費用(附註四(十六))：				
6100 推銷費用	1,764,145	-	1,273,132	-
6200 管理費用	1,970,354	1	1,848,541	1
6300 研究發展費用	4,770,947	1	4,515,568	1
營業費用合計	8,505,446	2	7,637,241	2
營業淨利	5,558,554	2	5,219,930	2
營業外收入及支出(附註四、六(五)及六(十七))				
7010 其他收入	44,445	-	41,556	-
7020 其他利益及損失	(7,797)	-	(50,911)	-
7050 財務成本	(737,112)	-	(378,289)	-
7775 採用權益法認列之子公司、關聯企業及合資利益之份額	3,053,598	-	1,693,631	-
營業外收入及支出合計	2,353,134	-	1,305,987	-
7900 繼續營業部門稅前淨利	7,911,688	2	6,525,917	2
7950 減：所得稅費用(附註四及六(十二))	1,156,776	-	888,797	-
本期淨利	6,754,912	2	5,637,120	2
其他綜合損益：				
8310 不重分類至損益之項目				
8311 確定福利計畫之再衡量數	(23,969)	-	15,665	-
8330 採用權益法認列之子公司、關聯企業及合資之其他綜合損益之份額-不重分類至損益之項目	(16,956)	-	(25,163)	-
8349 與不重分類之項目相關之所得稅	4,075	-	(2,663)	-
不重分類至損益之項目合計	(36,850)	-	(12,161)	-
8360 後續可能重分類至損益之項目				
8361 國外營運機構財務報表換算之兌換差額	(111,394)	-	(26,375)	-
8362 備供出售金融資產未實現評價損益	486,121	-	92,253	-
8380 採用權益法認列之子公司、關聯企業及合資之其他綜合損益之份額-可能重分類至損益之項目	(1,000,986)	-	(2,356,515)	(1)
8399 與可能重分類之項目相關之所得稅	-	-	-	-
後續可能重分類至損益之項目合計	(626,259)	-	(2,290,637)	(1)
本期其他綜合損益	(663,109)	-	(2,302,798)	(1)
8500 本期綜合損益總額	\$ 6,091,803	2	\$ 3,334,322	1
每股盈餘(元)(附註四及六(十四))				
9750 基本每股盈餘(單位：新台幣元)	\$ 1.88		\$ 1.57	
9850 稀釋每股盈餘(單位：新台幣元)	\$ 1.87		\$ 1.56	

(請詳閱後附個體財務報告附註)

董事長：卓桐華



經理人：巫永財



會計主管：游進寶



英業達股份有限公司

權益變動表

民國一〇六年及一〇五年一月一日起至十二月三十一日

單位：新台幣千元

	股本 普通股	其他權益項目			
		國外營運機構財務報表換算之兌換差		備供出售金融商品未實現(損)益	
		資本公積	保留盈餘 法定盈餘公積	未分配盈餘	權益總額
民國一〇五年一月一日餘額	\$ 35,874,751	2,912,784	8,354,052	6,529,767	205,178
本期淨利	-	-	-	5,637,120	-
本期其他綜合損益	-	-	-	(12,161)	91,308
本期綜合損益總額	-	-	-	5,624,959	91,308
盈餘指撥及分配：					
提列法定盈餘公積	-	-	556,364	(556,364)	-
普通股現金股利	-	-	-	(5,022,465)	(5,022,465)
其他	-	312	-	-	312
民國一〇六年十二月三十一日餘額	\$ 35,874,751	2,913,096	8,910,416	6,575,897	222,227
本期淨利	-	-	-	6,754,912	-
本期其他綜合損益	-	-	-	(36,850)	(1,194,586)
本期綜合損益總額	-	-	-	6,718,062	(1,194,586)
盈餘指撥及分配：					
提列法定盈餘公積	-	-	563,712	(563,712)	-
普通股現金股利	-	-	-	(5,201,839)	(5,201,839)
民國一〇六年十二月三十一日餘額	\$ 35,874,751	2,913,096	9,474,128	7,528,408	(972,359)
					864,813
					55,682,837

註：本公司民國一〇六年及一〇五年一月一日起至十二月三十一日董監酬勞分別為118,337千元及97,610千元、員工酬勞分別為422,633千元及348,607千元，已分別於各該期間之綜合損益表中扣除。



董事長：卓桐華



經理人：巫永財



會計主管：游進寶

英業達股份有限公司

現金流量表

民國一〇六年及一〇五年一月一日至十二月三十一日

單位:新台幣千元

	106年度	105年度
營業活動之現金流量：		
本期稅前淨利	\$ 7,911,688	6,525,917
調整項目：		
收益費損項目		
折舊費用	297,436	239,419
攤銷費用	540,161	421,028
呆帳費用提列數	331,955	3,215
利息費用	737,112	378,289
利息收入	(44,445)	(41,556)
股利收入	(36,502)	(5,900)
採用權益法認列之子公司、關聯企業及合資利益之份額	(3,053,598)	(1,693,631)
處分及報廢不動產、廠房及設備損失(利益)	11,748	(2,713)
處分無形資產利益	-	(58)
處分其他資產利益	-	(69)
處分投資利益	(1,094,768)	-
金融資產減損損失	-	25,400
未實現兌換損失(利益)	413,931	(312,914)
收益費損項目合計	(1,896,970)	(989,490)
與營業活動相關之資產／負債變動數：		
與營業活動相關之資產之淨變動：		
持有供交易之金融資產減少(增加)	68,130	(5,646)
應收帳款增加	(9,933,366)	(9,852,571)
其他應收款(增加)減少	(1,588,814)	6,741,842
存貨(增加)減少	(1,673,331)	154,240
其他流動資產減少	23,695	287,723
與營業活動相關之資產之淨變動合計	(13,103,686)	(2,674,412)
與營業活動相關之負債之淨變動：		
持有供交易之金融負債增加	21,669	-
應付票據減少	(12,132)	-
應付帳款增加	1,402,495	10,730,479
其他應付款項增加(減少)	86,358	(70,310)
其他流動負債(減少)增加	(172,927)	3,140,780
淨確定福利負債減少	(75,350)	(268,761)
遞延收入增加	660,388	390,164
與營業活動相關之負債之淨變動合計	1,910,501	13,922,352
與營業活動相關之資產及負債之淨變動合計	(11,193,185)	11,247,940
調整項目合計	(13,090,155)	10,258,450
營運產生之現金流(出)入	(5,178,467)	16,784,367
收取之利息	44,700	42,631
收取之股利	2,512,095	1,512,900
支付之利息	(724,523)	(380,317)
支付之所得稅	(1,211,682)	(1,187,910)
營業活動之淨現金流(出)入	(4,557,877)	16,771,671

董事長：卓桐華



(請詳閱後附個體財務報告附註)

經理人：巫永財



會計主管：游進寶



英業達股份有限公司

現金流量表(續)

民國一〇六年及一〇五年一月一日至十二月三十一日

單位:新台幣千元

	106年度	105年度
投資活動之現金流量：		
處分備供出售金融資產	\$ 1,206,773	-
備供出售金融資產減資退回股款	11,264	40,522
取得以成本衡量之金融資產	(15,425)	(160,770)
取得採用權益法之投資	-	(165,000)
採用權益法之被投資公司減資退回股款	116	194,243
取得不動產、廠房及設備	(422,222)	(6,162,368)
處分不動產、廠房及設備	1,441	3,143
取得無形資產	(284,870)	(285,035)
處分無形資產	-	113
其他非流動資產增加	(192,509)	(263,738)
投資活動之淨現金流入(出)	304,568	(6,798,890)
籌資活動之現金流量：		
短期借款增加	4,491,382	4,333,263
舉借長期借款	8,481,600	4,800,000
償還長期借款	(8,481,600)	(10,389,600)
其他非流動負債減少	(7,185)	(4,871)
發放現金股利	(5,201,839)	(5,022,465)
籌資活動之淨現金流出	(717,642)	(6,283,673)
本期現金及約當現金(減少)增加數	(4,970,951)	3,689,108
期初現金及約當現金餘額	10,176,052	6,486,944
期末現金及約當現金餘額	\$ 5,205,101	10,176,052

董事長：卓桐華



(請詳閱後附個體財務報告附註)

經理人：巫永財



會計主管：游進寶



英業達股份有限公司
個體財務報告附註
民國一〇六年及一〇五年十二月三十一日
(除另有註明者外，所有金額均以新台幣千元為單位)

一、公司沿革

英業達股份有限公司(以下簡稱本公司)於民國六十四年成立，主要經營電腦產品之製造、加工及買賣業務，註冊地址為台北市士林區後港街66號。並於民國八十五年十一月股票正式掛牌上市。

二、通過財務報告之日期及程序

本個體財務報告已於民國一〇七年三月二十六日經董事會通過發佈。

三、新發布及修訂準則及解釋之適用

(一)已採用金融監督管理委員會認可之新發布及修訂後準則及解釋之影響

本公司自民國一〇六年起全面採用經金融監督管理委員會(以下簡稱金管會)認可並於民國一〇六年生效之國際財務報導準則編製個體財務報告，相關新發布、修正及修訂之準則及解釋彙列如下：

新發布／修正／修訂準則及解釋	國際會計準則 理事會發布 之生效日
國際財務報導準則第10號、國際財務報導準則第12號及國際會計準則第28號之修正「投資個體：適用合併報表例外規定」	2016年1月1日
國際財務報導準則第11號之修正「取得聯合營運權益之會計處理」	2016年1月1日
國際財務報導準則第14號「管制遞延帳戶」	2016年1月1日
國際會計準則第1號之修正「揭露倡議」	2016年1月1日
國際會計準則第16號及國際會計準則第38號之修正「可接受之折舊及攤銷方法之闡釋」	2016年1月1日
國際會計準則第16號及國際會計準則第41號之修正「農業：生產性植物」	2016年1月1日
國際會計準則第19號之修正「確定福利計畫：員工提撥」	2014年7月1日
國際會計準則第27號之修正「單獨財務報表之權益法」	2016年1月1日
國際會計準則第36號之修正「非金融資產可回收金額之揭露」	2014年1月1日
國際會計準則第39號之修正「衍生工具之約務更替與避險會計之持續適用」	2014年1月1日
2010-2012及2011-2013週期之年度改善	2014年7月1日
2012-2014年國際財務報導準則年度改善	2016年1月1日
國際財務報導解釋第21號「公課」	2014年1月1日

英業達股份有限公司個體財務報告附註(續)

除下列項目外，適用上述新認可之國際財務報導準則對個體財務報告未造成重大變動。造成重大變動者之性質及影響說明如下：

1. 國際會計準則第三十六號之修正「非金融資產可回收金額之揭露」

該準則新增當個別資產或現金產生單位已於當期認列或迴轉減損損失，且可回收金額係基於公允價值減處分成本者，應揭露其公允價值等級及關鍵評價假設(第二或第三等級)之規定。本公司已依該準則增加相關揭露。

(二) 尚未採用金管會認可之國際財務報導準則之影響

依據金管會民國一〇六年七月十四日金管證審字第1060025773號令，公開發行以上公司應自民國一〇七年起全面採用經金管會認可並於民國一〇七年生效之國際財務報導準則。相關新發布、修正及修訂之準則及解釋彙列如下：

新發布／修正／修訂準則及解釋	國際會計準則理事會發布之生效日
國際財務報導準則第2號之修正「股份基礎給付交易之分類及衡量」	2018年1月1日
國際財務報導準則第4號之修正「於國際財務報導準則第4號『保險合約』下國際財務報導準則第9號『金融工具』之適用」	2018年1月1日
國際財務報導準則第9號「金融工具」	2018年1月1日
國際財務報導準則第15號「客戶合約之收入」	2018年1月1日
國際會計準則第7號之修正「揭露倡議」	2017年1月1日
國際會計準則第12號之修正「未實現損失之遞延所得稅資產之認列」	2017年1月1日
國際會計準則第40號之修正「投資性不動產之轉列」	2018年1月1日
國際財務報導準則2014-2016週期之年度改善：	
國際財務報導準則第12號之修正	2017年1月1日
國際財務報導準則第1號之修正及國際會計準則第28號之修正	2018年1月1日
國際財務報導解釋第22號「外幣交易與預收(付)對價」	2018年1月1日

除下列項目外，適用上述新認可之國際財務報導準則將不致對個體財務報告造成重大變動。造成重大變動者之性質及影響說明如下：

1. 國際財務報導準則第九號「金融工具」

該準則將取代國際會計準則第三十九號「金融工具：認列與衡量」，修正金融工具之分類與衡量、減損及避險會計。

英業達股份有限公司個體財務報告附註(續)

(1) 金融資產之分類及衡量

該準則包含金融資產之新分類及衡量方法，其反映管理該金融資產之經營模式及現金流量特性。該準則主要將金融資產分類為按攤銷後成本衡量、透過其他綜合損益按公允價值衡量及透過損益按公允價值衡量三類，並刪除現行準則下持有至到期日、放款及應收款及備供出售金融資產之分類。依該準則，混合合約包含之主契約若屬該準則範圍內之金融資產，則不拆分嵌入之衍生工具，而係評估整體混合金融工具之分類。另國際會計準則第三十九號對於不具活絡市場報價且公允價值因而無法可靠衡量之無報價權益工具投資（及此類工具之衍生工具）之衡量規定具有一項例外，此類金融工具係按成本衡量；國際財務報導準則第九號刪除該項例外，規定所有權益工具（及其衍生工具）應按公允價值衡量。

本公司評估認為若適用新分類規定，將不會對應收帳款、債務工具投資及以公允價值為基礎管理之權益工具投資之會計處理造成重大影響。本公司於民國一〇六年十二月三十一日分類為備供出售金融資產之權益工具公允價值1,321,067千元及以成本衡量之金融資產帳面金額370,916千元，係採長期持有之策略，於初始採用國際財務報導準則第九號時，本公司將其分類為透過其他綜合損益按公允價值衡量，因此，後續公允價值之利益及損失全數列報於其他綜合損益，不會將減損損失認列於損益，亦不會將處分該金融資產之利益及損失重分類至損益。本公司預估上述改變可能使民國一〇七年一月一日其他權益項目及保留盈餘分別減少193,157千元及增加229,876千元。

(2) 金融資產及合約資產之減損

該準則以前瞻性之預期信用損失模式取代現行國際會計準則第三十九號已發生減損損失模式，預期信用損失係以機率加權為基礎決定，經濟因素改變如何影響該損失需要相當的判斷。

預期信用損失模式適用於按攤銷後成本衡量、透過其他綜合損益按公允價值衡量之金融資產（除權益工具投資外）及合約資產。

國際財務報導準則第九號下，係依下列基礎衡量金融資產之減損損失：

- 十二個月預期信用損失：金融工具於報導日後十二個月內可能違約事項所產生之預期信用損失；及
- 存續期間預期信用損失：金融工具預期存續期間所有可能違約事項產生之預期信用損失。

英業達股份有限公司個體財務報告附註(續)

若金融工具自原始認列後信用風險已顯著增加，則適用存續期間預期信用損失衡量減損；若未顯著增加，則適用十二個月預期信用損失衡量減損。企業若判定金融工具於報導日之信用風險低，得假設該金融資產自原始認列後信用風險未顯著增加，然而，不具重大財務組成部分之應收帳款及合約資產，係按存續期間預期信用損失方法衡量，此外，本公司亦選擇以此方式衡量具重大財務組成部分之應收帳款和合約資產。

本公司預估適用國際財務報導準則第九號減損規定將不會產生重大影響。

(3)揭露

該準則包含大量之新揭露規定，尤其有關避險會計、信用風險及預期信用損失之揭露。本公司之評估包括從現有內部流程分析資料有差異之處，及規劃對系統及內部控制進行修改以擷取所需資料。

(4)過渡處理

除下列項目外，通常係追溯適用國際財務報導準則第九號：

- 本公司預計採用分類及衡量（包括減損）改變之豁免，無須重編以前期間之比較資訊。因採用該準則造成金融資產及金融負債帳面金額之差額，通常將調整民國一〇七年一月一日之保留盈餘及其他權益項目。
- 下列事項係以初次適用日存在之事實及情況為基礎評估：
 - 判定金融資產係以何種經營模式持有。
 - 先前指定為透過損益按公允價值衡量之金融資產及金融負債之指定及撤銷。
 - 部分非持有供交易之權益工具投資作透過其他綜合損益按公允價值衡量之指定。

2.國際財務報導準則第十五號「客戶合約之收入」

該準則將取代現行國際會計準則第十八號「收入」及國際會計準則第十一號「建造合約」以及其他收入相關的解釋，以單一分析模型按五個步驟決定企業認列收入之方法、時點及金額。

(1)銷售商品

針對產品之銷售，現行係依個別交易條件於相關所有權之重大風險及報酬移轉予客戶時認列收入，於該時點認列收入，係因該時點收入及成本能可靠衡量、對價很有可能收回，且不再繼續參與對商品之管理。國際財務報導準則第十五號下，將於客戶取得對產品之控制時認列收入。本公司評估認為產品之所有權重大風險及報酬移轉予客戶之時點與控制移轉之時點類似，故預期不會產生重大影響。

英業達股份有限公司個體財務報告附註(續)

部分合約允許客戶退貨，現行係於能合理估計退貨且其他收入認列條件亦滿足時認列收入。若無法合理估計退貨，將遞延至退貨期失效或可合理估計退貨時始認列收入。國際財務報導準則第十五號下，將於累計收入高度很有可能不會重大迴轉之範圍內認列該等合約之收入，因此，本公司無法合理估計退貨金額之合約，收入認列時點將早於退貨期失效或可合理估計退貨時。本公司依合約估計退貨之相關退款負債及待退產品權利將單獨認列於資產負債表。

(2)提供勞務

國際財務報導準則第十五號下，將依勞務之相對單獨售價為基礎分攤整體服務合約之對價。本公司係以單獨銷售該勞務時之訂價為基礎決定單獨售價。本公司評估該等勞務之收入認列時點不會有重大差異。

(3)過渡處理

本公司預計依累積影響數法適用國際財務報導準則第十五號，因此，無須重編以前期間之比較資訊，初次適用該準則之累積影響數將調整民國一〇七年一月一日之保留盈餘。

3.國際會計準則第七號之修正「揭露倡議」

修正條文規定企業應提供揭露俾使財務報表使用者能評估來自籌資活動之負債之變動，包括來自現金流量之變動及非現金之變動。

本公司預計提供來自籌資活動之負債之期初與期末餘額間之調節，以符合上述新增規定。

惟上述採用新公報之預估影響情形可能因將來環境或狀況改變而變更。

(三)金管會尚未認可之新發布及修訂準則及解釋

下表彙列國際會計準則理事會(以下簡稱理事會)已發布及修訂但尚未經金管會認可之準則及解釋。

新發布／修正／修訂準則及解釋	理事會發布之生效日
國際財務報導準則第10號及國際會計準則第28號之修正「投資者與其關聯企業或合資間之資產出售或投入」	尚待理事會決定
國際財務報導準則第16號「租賃」	2019年1月1日
國際財務報導準則第17號「保險合約」	2021年1月1日
國際財務報導解釋第23號「具不確定性之所得稅處理」	2019年1月1日
國際財務報導準則第9號之修正「具有負補償之提前還款特性」	2019年1月1日
國際會計準則第28號之修正「對關聯企業及合資之長期權益」	2019年1月1日
國際財務報導準則2015-2017週期之年度改善	2019年1月1日
國際會計準則第19號之修正「計畫修正、縮減或清償」	2019年1月1日

英業達股份有限公司個體財務報告附註(續)

對本公司可能攸關者如下：

發布日	新發布或修訂準則	主要修訂內容
2016.1.13	國際財務報導準則第16號「租賃」	<p>新準則將租賃之會計處理修正如下：</p> <ul style="list-style-type: none"> • 承租人所簽訂符合租賃定義之所有合約均應於資產負債表認列使用權資產及租賃負債。租賃期間內租賃費用則係以使用權資產折舊金額加計租賃負債之利息攤提金額衡量。 • 出租人所簽訂符合租賃定義之合約則應分類為營業租賃及融資租賃，其會計處理與國際會計準則第17號「租賃」類似。

本公司現正持續評估上述準則及解釋對本公司財務狀況與經營結果之影響，相關影響待評估完成時予以揭露。

四、重大會計政策之彙總說明

本個體財務報告所採用之重大會計政策彙總說明如下。除附註三之說明者外，下列會計政策已一致適用於本個體財務報告之所有表達期間。

(一) 遵循聲明

本個體財務報告係依照「證券發行人財務報告編製準則」編製。

(二) 編製基礎

1. 衡量基礎

除下列資產負債表之重要項目外，本個體財務報告係依歷史成本為基礎編製：

- (1) 依公允價值衡量之透過損益按公允價值衡量金融資產；
- (2) 依公允價值衡量之備供出售金融資產；
- (3) 淨確定福利負債(或資產)，係依退休基金資產之公允價值減除確定福利義務現值及附註四(十八)所述之上限影響數衡量。

2. 功能性貨幣及表達貨幣

本公司係以營運所處主要經濟環境之貨幣為其功能性貨幣。本個體財務報告係以本公司之功能性貨幣新台幣表達。所有以新台幣表達之財務資訊均以新台幣千元為單位。

英業達股份有限公司個體財務報告附註(續)

(三)外 幣

1.外幣交易

外幣交易依交易日之匯率換算為功能性貨幣。報導期間結束日(以下稱報導日)之外幣貨幣性項目依當日之匯率換算為功能性貨幣，其兌換損益係指期初以功能性貨幣計價之攤銷後成本，調整當期之有效利息及付款後之金額，與依外幣計價之攤銷後成本按報導日匯率換算金額間之差異。

以公允價值衡量之外幣非貨幣性項目依衡量公允價值當日之匯率重新換算為功能性貨幣，以歷史成本衡量之外幣非貨幣性項目則依交易日之匯率換算。

除非貨幣性之備供出售權益工具換算所產生之外幣兌換差異認列於其他綜合損益外，其餘係認列為損益。

2.國外營運機構

國外營運機構之資產及負債，包括收購時產生之商譽及公允價值調整，係依報導日之匯率換算為新台幣；收益及費損項目則依當期平均匯率換算為新台幣，所產生之兌換差額均認列為其他綜合損益。

當處分國外營運機構致喪失控制、共同控制或重大影響時，與該國外營運機構相關之累計兌換差額係全數重分類為損益。部分處分含有國外營運機構之子公司時，相關累計兌換差額係按比例重新歸屬至非控制權益。部分處分含有國外營運機構之關聯企業或合資之投資時，相關累計兌換差額則按比例重分類至損益。

對國外營運機構之貨幣性應收或應付項目，若尚無清償計畫且不可能於可預見之未來予以清償時，其所產生之外幣兌換損益視為對該國外營運機構淨投資之一部分而認列為其他綜合損益。

(四)資產與負債區分流動與非流動之分類標準

符合下列條件之一之資產列為流動資產，非屬流動資產之所有其他資產則列為非流動資產：

- 1.預期於其正常營業週期中實現該資產，或意圖將其出售或消耗；
- 2.主要為交易目的而持有該資產；
- 3.預期於報導期間後十二個月內實現該資產；或
- 4.該資產為現金或約當現金，但於報導期間後至少十二個月將該資產交換或用以清償負債受到其他限制者除外。

英業達股份有限公司個體財務報告附註(續)

符合下列條件之一之負債列為流動負債，非屬流動負債之所有其他負債則列為非流動負債：

- 1.預期將於正常營業週期中清償該負債；
- 2.主要為交易目的而持有該負債；
- 3.預期將於報導期間後十二個月內到期清償該負債；或
- 4.未具無條件將清償期限遞延至報導期間後至少十二個月之權利之負債。負債之條款，可能依交易對方之選擇，以發行權益工具而導致其清償者，並不影響其分類。

(五)現金及約當現金

現金包括庫存現金及活期存款。約當現金係指可隨時轉換成定額現金且價值變動風險甚小之短期並具高度流動性之投資。定期存款符合前述定義且持有目的係滿足短期現金承諾而非投資或其他目的者，列報於約當現金。

(六)金融工具

金融資產與金融負債係於本公司成為該金融工具合約條款之一方時認列。

1.金融資產

本公司之金融資產分類為：透過損益按公允價值衡量之金融資產、放款及應收款及備供出售金融資產。

(1)透過損益按公允價值衡量之金融資產

此類金融資產係指持有供交易或指定為透過損益按公允價值衡量之金融資產。

持有供交易之金融資產係因其取得或發生之主要目的為短期內出售或再買回。持有供交易金融資產以外之金融資產，本公司於下列情況之一，於原始認列時指定為透過損益按公允價值衡量：

- A.消除或重大減少因採用不同基礎衡量資產或負債並認列相關之利益及損失，而產生之衡量或認列不一致。
- B.金融資產係以公允價值基礎評估績效。
- C.混合工具含嵌入式衍生工具。

此類金融資產於原始認列時係按公允價值衡量，交易成本於發生時認列為損益；後續評價按公允價值衡量，再衡量產生之利益或損失(包含相關股利收入及利息收入)認列為損益，並列報於營業外收入及支出項下。依交易慣例購買或出售金融資產時，採用交易日會計處理。

此類金融資產若屬「無活絡市場公開報價且公允價值無法可靠衡量」之權益投資，則以成本減除減損損失後之金額衡量，並列報於「以成本衡量之金融資產」。

英業達股份有限公司個體財務報告附註(續)

(2) 備供出售金融資產

此類金融資產係指定為備供出售或非屬其他類別之非衍生金融資產。原始認列時係按公允價值加計直接可歸屬之交易成本衡量；後續評價按公允價值衡量，除減損損失、按有效利率法計算之利息收入、股利收入及貨幣性金融資產外幣兌換損益認列於損益外，其餘帳面金額之變動係認列為其他綜合損益，並累積於權益項下之備供出售金融資產未實現損益。於除列時，將權益項下之利益或損失累計金額重分類至損益，並列報於營業外收入及支出項下。依交易慣例購買或出售金融資產時，採用交易日會計處理。

此類金融資產若屬「無活絡市場公開報價且公允價值無法可靠衡量」之權益投資，則以成本減除減損損失後之金額衡量，並列報於「以成本衡量之金融資產」。

權益投資之股利收入於本公司有權利收取股利之日認列(通常係除息日)，並列報於營業外收入及支出項下。

(3) 放款及應收款

放款及應收款係無活絡市場公開報價，且具固定或可決定付款金額之金融資產，包括應收款項、其他應收款及無活絡市場之債務工具投資。原始認列時按公允價值加計直接可歸屬之交易成本衡量，後續評價採有效利率法以攤銷後成本減除減損損失衡量，惟短期應收款項之利息認列不具重大性之情況除外。依交易慣例購買或出售金融資產時，採用交易日會計處理。

利息收入係列報於營業外收入及支出項下。

(4) 金融資產減損

非透過損益按公允價值衡量之金融資產，於每個報導日評估減損。當有客觀證據顯示，因金融資產原始認列後發生之單一或多項事件，致使該資產之估計未來現金流量受損失者，該金融資產即已發生減損。

金融資產減損之客觀證據包括發行人或債務人之重大財務困難、違約(如利息或本金支付之延滯或不償付)、債務人將進入破產或其他財務重整之可能性大增，及由於財務困難而使該金融資產之活絡市場消失等。此外，備供出售權益投資之公允價值大幅或持久性下跌至低於其成本時，亦屬客觀之減損證據。

針對應收帳款個別評估未有減損後，另再以群組基礎評估減損。應收款組合之客觀減損證據可能包含本公司過去收款經驗、該群組超過平均授信期間之延遲付款增加情況，以及與應收款拖欠有關之全國性或區域性經濟情勢變化。

以攤銷後成本衡量之金融資產，認列之減損損失金額係該資產之帳面金額與估計未來現金流量按該金融資產原始有效利率折現之現值間之差額。

英業達股份有限公司個體財務報告附註(續)

以成本衡量之金融資產，認列之減損損失金額係該資產之帳面金額與估計未來現金流量按該金融資產之相似資產市場報酬率折現之現值間之差額。該減損損失於後續期間不得迴轉。

所有金融資產之減損損失係直接自金融資產之帳面金額中扣除，惟應收帳款係藉由備抵帳戶調降其帳面金額。當判斷應收帳款無法收回時，係沖銷備抵帳戶。原先已沖銷而後續收回之款項則貸記備抵帳戶。備抵帳戶帳面金額之變動認列於損益。

當備供出售金融資產發生減損時，原先已認列於其他綜合損益之累計利益與損失金額將重分類為損益。

當金融資產以攤銷後成本衡量時，若後續期間減損損失金額減少，且該減少客觀地連結至認列減損後發生之事項，則先前認列之減損損失予以迴轉認列於損益，惟該投資於減損迴轉日之帳面金額不得大於若未認列減損情況下應有之攤銷後成本。

備供出售權益工具原先認列於損益之減損損失不得迴轉並認列為損益。任何認列減損損失後之公允價值回升金額係認列於其他綜合損益，並累積於其他權益項目之項下。備供出售債務工具之公允價值回升金額若能客觀地連結至減損損失認列於損益後發生之事項，則予以迴轉並認列為損益。

應收帳款之呆帳損失及迴升係列報於銷售費用。應收帳款以外金融資產之減損損失及迴升係列報於營業外收入及支出項下。

(5) 金融資產之除列

本公司僅於對來自該資產現金流量之合約權利終止，或已移轉金融資產且該資產所有權幾乎所有之風險及報酬已移轉予其他企業時，始將金融資產除列。

除列單一金融資產之整體時，其帳面金額與已收取或可收取對價總額加計認列於其他綜合損益並累計於「其他權益－備供出售金融資產未實現損益」之金額間之差額係認列為損益，並列報於營業外收入及支出項下。

2. 金融負債及權益工具

(1) 透過損益按公允價值衡量之金融負債

此類金融負債係指持有供交易或指定為透過損益按公允價值衡量之金融負債。

持有供交易之金融負債係因其取得或發生之主要目的為短期內出售或再買回。持有供交易金融資產以外之金融負債，本公司於下列情況之一，於原始認列時指定為透過損益按公允價值衡量：

A. 消除或重大減少因採用不同基礎衡量資產或負債並認列相關之利益及損失，而產生之衡量或認列不一致。

英業達股份有限公司個體財務報告附註(續)

B.金融負債係以公允價值基礎評估績效。

C.混合工具含嵌入式衍生工具。

此類金融負債於原始認列時係按公允價值衡量，交易成本於發生時認列為損益；後續評價按公允價值衡量，再衡量產生之利益或損失(包含相關利息支出)認列為損益，並列報於營業外收入及支出項下。

本公司發行且指定為透過損益按公允價值衡量之財務保證合約及放款承諾，其利益或損失係認列於損益，並列報於營業外收入及支出項下。

(2)其他金融負債

金融負債非屬持有供交易且未指定為透過損益按公允價值衡量者(包括長短期借款、應付帳款及其他應付款)，原始認列時係按公允價值加計直接可歸屬之交易成本衡量；後續評價採有效利率法以攤銷後成本衡量。未資本化為資產成本之利息費用係認列於損益，並列報於營業外收入及支出項下。

(3)金融負債之除列

本公司係於合約義務已履行、取消或到期時，除列金融負債。

除列金融負債時，其帳面金額與所支付或應支付對價總額(包含任何所移轉之非現金資產或承擔之負債)間之差額認列為損益，並列報於營業外收入及支出項下。

(4)金融資產及負債之互抵

金融資產及金融負債僅於本公司有法定權利進行互抵及有意圖以淨額交割或同時變現資產及清償負債時，方予以互抵並以淨額表達於資產負債表。

3.衍生金融工具

本公司為規避外幣及利率風險之暴險而持有衍生金融工具。原始認列時係按公允價值衡量，交易成本則認列為損益；後續評價依公允價值衡量，再衡量產生之利益或損失直接列入損益，並列報於營業外收入及支出項下。當衍生工具之公允價值為正值時，列為金融資產；公允價值為負值時，列為金融負債。

與公允價值無法可靠衡量之無報價權益投資連結並以該等權益工具交割之衍生工具，金融資產以成本減除減損損失之金額衡量，列報於「以成本衡量之金融資產」；金融負債以以成本衡量，列報於「以成本衡量之金融負債」。

嵌入式衍生工具之風險及特性者與主契約之風險及特性並非緊密關聯，且主契約非透過損益按公允價值衡量時，該衍生工具係視為單獨衍生工具。

(七)存 貨

存貨係以成本與淨變現價值孰低衡量。成本包括使其達可供使用的地點及狀態所發生之取得、產製或加工成本及其他成本，並採加權平均法計算。製成品及在製品存貨之成本包括依適當比例按正常產能分攤之製造費用。

英業達股份有限公司個體財務報告附註(續)

淨變現價值係指正常營業下之估計售價減除估計完工尚需投入之估計成本及完成出售所需之估計成本後之餘額。

(八)投資關聯企業

關聯企業係指本公司對其財務及營運政策具有重大影響，但非控制或聯合控制者。

本公司對於關聯企業之權益採用權益法處理。權益法下，原始取得時係依成本認列，投資成本包含交易之成本。投資關聯企業之帳面金額包括原始投資時所辨認之商譽，減除任何累計減損損失。

個體財務報告包括自具有重大影響之日起至喪失重大影響之日止，於進行與本公司會計政策一致性之調整後，本公司依權益比例認列各該投資關聯企業之損益及其他綜合損益之金額。當關聯企業發生非損益及其他綜合損益之權益變動且不影響本公司對其之持股比例時，本公司將歸屬於本公司可享有關聯企業份額下之權益變動按持股比例認列為資本公積。

本公司與關聯企業間之交易所產生之未實現利益，已在本公司對該被投資公司之權益範圍內予以消除。未實現損失之消除方法與未實現利益相同，但僅限於未有減損證據之情況下所產生。

當本公司依比例應認列關聯企業之損失份額等於或超過其在關聯企業之權益時，即停止認列其損失，而僅於發生法定義務、推定義務或已代該被投資公司支付款項之範圍內，認列額外之損失及相關負債。

本公司自其投資不再為關聯企業或合資之日起停止採用權益法，並按公允價值衡量保留權益，保留權益之公允價值及處分價款與停止採用權益法當日之投資帳面金額之差額，認列於當期損益。對於先前認列於其他綜合損益中與該投資有關之所有金額，其會計處理之基礎與關聯企業或合資若直接處分相關資產或負債所必須遵循之基礎相同，亦即若先前認列於其他綜合損益之利益或損失，於處分相關資產或負債時須被重分類為損益，則當企業停止採用權益法時，將該利益或損失自權益重分類至損益。若本公司對關聯企業或合資之所有權權益減少，但持續適用權益法，則本公司將與該所有權權益之減少有關而先前已認列於其他綜合損益之利益或損失，按上述方式依減少比例作重分類調整。

關聯企業發行新股時，若本公司未按持股比例認購，致使持股比例發生變動，並因而使投資之股權淨值發生增減時，其增減數調整資本公積及採用權益法之投資；若此項調整係沖減資本公積，但由採用權益法之投資所產生之資本公積餘額不足時，其差額則借記保留盈餘。惟若屬本公司未按持股比例認購，致使其對關聯企業之所有權權益減少者，先前於其他綜合損益中所認列與該關聯企業有關之金額係按減少比例重分類，其會計處理之基礎與關聯企業若直接處分相關資產或負債所必須遵循之基礎相同。

英業達股份有限公司個體財務報告附註(續)

本公司對關聯企業喪失重大影響且該投資並未成為子公司或國際會計準則第31號所定義之合資，則應於該日起依國際財務報導準則第9號及國際會計準則第39號之規定處理。喪失重大影響時，投資者應以公允價值衡量其原關聯企業剩餘之投資。下列兩者之差額，應計入損益：

- 1.剩餘投資之公允價值及任何處分關聯企業部分權益所得之價款；及
- 2.喪失重大影響當日之投資帳面金額。

(九)投資子公司

於編製個體財務報告時，本公司對具控制力之被投資公司係採權益法評價。在權益法下，個體財務報告當期損益及其他綜合損益與合併基礎編製之財務報告中當期損益及其他綜合損益歸屬於母公司業主之分攤數相同，且個體財務報告業主權益與合併基礎編製之財務報告中歸屬於母公司業主之權益相同。

本公司對子公司所有權權益之變動，未導致喪失控制者，作為與業主間之權益交易處理。

(十)聯合協議

聯合協議係兩方以上具有聯合控制之協議。聯合協議包括聯合營運及合資，並具有下列特性：(a)參與協議者皆受合約協議所約束；(b)合約協議賦予協議者中，至少兩方對該協議具有聯合控制。國際財務報導準則第十一號「聯合協議」將聯合控制定義為合約上同意分享對一協議之控制，其僅於與攸關活動(即對該協議之報酬有重大影響之活動)有關之決策必須取得分享控制之各方一致同意時方始存在。

合資係一項聯合協議，據此對該協議具有聯合控制之各方(即合資者)對於該協議之淨資產具有權利。合資者應將其合資權益認列為一項投資，並依IAS28之規定採用權益法處理該投資，除非企業依該準則之規定豁免適用權益法。

本公司於評估聯合協議之分類時，考量了該協議之架構、單獨載具之法律形式、合約協議之條款及其他事實與情況。先前評估聯合協議之分類時，僅考量合約之架構。本公司已重新評估其參與之聯合協議，並將該投資自「聯合控制個體」重分類為「合資」。該投資雖已重分類，惟其會計處理仍繼續採用權益法，故對合併個體之已認列資產、負債及綜合損益並無影響。

(十一)不動產、廠房及設備

不動產、廠房及設備之認列及衡量係採成本模式，依成本減除累計折舊與累計減損後之金額衡量。成本包含可直接歸屬於取得資產之支出。

當不動產、廠房及設備包含不同組成部分，且相對於該項目之總成本若屬重大而採用不同之折舊率或折舊方法較為合宜時，則視為不動產、廠房及設備之單獨項目(主要組成部分)處理。

不動產、廠房及設備之處分損益，係由不動產、廠房及設備之帳面金額與處分價款之差額決定，並以淨額認列於損益項下之「其他利益及損失」。

英業達股份有限公司個體財務報告附註(續)

若不動產、廠房及設備項目後續支出所預期產生之未來經濟效益很有可能流入本公司，且其金額能可靠衡量，則該支出認列為該項目帳面金額之一部分，被重置部分之帳面金額則予以除列。不動產、廠房及設備之日常維修成本於發生時認列為損益。

折舊係依資產成本減除殘值後按估計耐用年限採直線法計算，並依資產之各別重大組成部分評估，若一組成部分之耐用年限不同於資產之其他部分，則此組成部分應單獨提列折舊。折舊之提列認列為損益。

土地無須提列折舊。

當期及比較期間之估計耐用年限如下：

房屋及建築	10年～50年
機器設備	2年～11年
運輸設備	3年～6年
辦公設備	2年～14年
電器設備	2年～16年
裝潢設備	2年～20年
什項設備	2年～16年

本公司至少於每一年度報導日檢視折舊方法、耐用年限及殘值，若預期值與先前之估計不同時，於必要時適當調整，該變動按會計估計變動規定處理。

(十二)租賃

1.出租人

營業租賃之租賃收益按直線基礎於租賃期間認列為收益。因協商與安排營業租賃所產生之原始直接成本，加計至租賃資產之帳面金額，並按直線基礎於租賃期間認列為費用。為達成租賃安排而提供予承租人之誘因總利益於租賃期間內以直線法認列為租金收入之減少。

或有租賃給付於租賃調整確定時，認列為當期收入。

2.承租人

其他租賃係屬營業租賃，該等租賃資產未認列於本公司之資產負債表。

營業租賃之租金給付(不包括保險及維護等服務成本)依直線基礎於租賃期間認列為費用。由出租人提供為達成租賃安排之誘因總利益於租賃期間內以直線法認列為租金支出之減少。

(十三)無形資產

1.商譽

(1)原始認列

收購子公司產生之商譽已包含於無形資產。商譽原始認列之衡量請參閱附註四(二十)。

英業達股份有限公司個體財務報告附註(續)

(2)後續衡量

商譽係依成本減累計減損予以衡量。關於採用權益法之投資，商譽之帳面金額係包含於投資之帳面金額內，且此類投資之減損損失並未分配至商譽及任何資產，而係作為採用權益法之投資帳面金額的一部分。

2.研究與發展

研究階段係指預期為獲取及瞭解嶄新的科學或技術知識而進行之活動，相關支出於發生時認列於損益。

發展階段之支出於同時符合下列所有條件時，認列為無形資產；未同時符合者，於發生時即認列於損益：

- (1)完成無形資產之技術可行性已達成，將使該無形資產將可供使用或出售。
- (2)意圖完成該無形資產，並加以使用或出售。
- (3)有能力使用或出售該無形資產。
- (4)無形資產將很有可能產生未來經濟效益。
- (5)具充足之技術、財務及其他資源以完成此項發展，並使用或出售該無形資產。
- (6)歸屬於該無形資產發展階段之支出能可靠衡量。

資本化之發展階段支出以其成本減除累計攤銷及累計減損衡量之。

3.其他無形資產

本公司取得其他無形資產係以成本減除累計攤銷及累計減損衡量之。

4.後續支出

後續支出僅於可增加相關特定資產的未來經濟效益時，方可將其資本化。所有其他支出於發生時認列於損益，包括內部發展之商譽及品牌。

5.攤銷

攤銷時係以資產成本減除殘值後金額為可攤銷金額。

除商譽及非確定耐用年限無形資產外，無形資產自達可供使用狀態起，依下列估計耐用年限採直線法攤銷，攤銷數認列於損益：

電腦軟體	1年～6年
------	-------

本公司至少於每一年度報導日檢視無形資產之殘值、攤銷期間及攤銷方法，若有變動，視為會計估計變動。

(十四)非金融資產減損

針對存貨、遞延所得稅資產及員工福利產生之資產以外之非金融資產，本公司於每一報導日評估是否發生減損，並就有減損跡象之資產估計其可回收金額。若無法估計個別資產之可回收金額，則本公司估計該項資產所屬現金產生單位之可回收金額以評估減損。

針對商譽、非確定耐用年限無形資產及尚未可供使用之無形資產，無論是否有減損跡象，每年定期進行減損測試。

英業達股份有限公司個體財務報告附註(續)

可回收金額為個別資產或現金產生單位之公允價值減處分成本與其使用價值孰高者。個別資產或現金產生單位之可回收金額若低於帳面金額，則將該個別資產或現金產生單位之帳面金額調整減少至可回收金額，並認列減損損失。減損損失係立即認列於當期損益。

為減損測試之目的，企業合併取得之商譽應分攤至本公司預期可自合併綜效受益之各現金產生單位(或現金產生單位群組)。若現金產生單位之可回收金額低於其帳面金額，所認列之減損損失係先減少該現金產生單位受攤商譽之帳面金額，次就該單位內各資產帳面金額之比例減少各該資產帳面金額。已認列之商譽減損損失，不得於後續期間迴轉。

本公司於每一報導日重新評估是否有跡象顯示，商譽以外之非金融資產於以前年度所認列之減損損失可能已不存在或減少。若用以決定可回收金額之估計有任何改變，則迴轉減損損失，以增加個別資產或現金產生單位之帳面金額至其可回收金額，惟不超過若以前年度該個別資產或現金產生單位未認列減損損失之情況下，減除應提列折舊或攤銷後之帳面金額。

(十五)負債準備

負債準備之認列係因過去事件而負有現時義務，使本公司未來很有可能需要流出具經濟效益之資源以清償該義務，且該義務之金額能可靠估計。負債準備係以反映目前市場對貨幣時間價值及負債特定風險評估之稅前折現率予以折現，折現之攤銷則認列為利息費用。

保固負債準備係於銷售商品或服務時認列，該項負債準備係根據歷史保固資料及所有可能結果按其相關機率加權衡量。

(十六)庫藏股票

本公司收回已發行之股票，依買回時所支付之對價(包括可直接歸屬成本)，以稅後淨額認列為「庫藏股票」，作為權益之減項。處分庫藏股票之處分價格高於帳面金額，其差額列為「資本公積—庫藏股票交易」；處分價格低於帳面金額，其差額則沖抵同種類庫藏股票之交易所產生之資本公積，如有不足，則借記保留盈餘。庫藏股票之帳面金額採加權平均並依收回原因分別計算。

庫藏股票註銷時，按股權比例借記「資本公積—股票發行溢價與股本」，其帳面金額如高於面值與股票發行溢價之合計數時，其差額則沖抵同種類庫藏股票所產生之資本公積，如有不足，則沖抵保留盈餘；其帳面金額低於面值與股票發行溢價之合計數者，則貸記同種類庫藏股票交易所產生之資本公積。

英業達股份有限公司個體財務報告附註(續)

(十七)收入認列

1.商品銷售

正常活動中銷售商品所產生之收入，係考量退回、商業折扣及數量折扣後，按已收或應收對價之公允價值衡量。收入係俟具說服力之證據存在(通常為已簽訂銷售協議)、所有權之重大風險及報酬已移轉予買方、價款很有可能收回、相關成本與可能之商品退回能可靠估計、不持續參與商品之管理及收入金額能可靠衡量時加以認列。若折扣很有可能發生且金額能可靠衡量時，則於銷售認列時予以認列作為收入之減項。

風險及報酬移轉之時點係視銷售合約個別條款而定。

2.勞 務

本公司提供顧問及管理服務予客戶。提供勞務所產生之收入係按報導日之交易完成程度認列。本公司依已發生成本占交易估計總成本之比例衡量交易完成程度。

3.佣金收入

當本公司於交易中作為代理人而非委託人時，收入係按所收取之佣金淨額認列。

(十八)員工福利

1.確定提撥計畫

確定提撥退休金計畫之提撥義務係於員工提供勞務期間內認列為損益項下之員工福利費用。

2.確定福利計畫

非屬確定提撥計畫之退職福利計畫為確定福利計畫。本公司在確定福利退休金計畫下之淨義務係分別針對各項福利計畫以員工當期或過去服務所賺得之未來福利金額折算為現值計算。任何計畫資產的公允價值均予以減除。折現率係以到期日與本公司淨義務期限接近，且計價幣別與預期支付福利金相同之政府公債之市場殖利率於財務報導日之利率為主。

企業淨義務每年由合格精算師以預計單位福利法精算。當計算結果對本公司有利時，認列資產係以未來得以從該計畫退還之資金或減少未來對該計畫之提撥等方式所可獲得經濟效益現值之總額為限。計算經濟效益現值時應考量任何適用於本公司任何計畫之最低資金提撥需求。一項效益若能在計畫期間內或計畫負債清償時實現，對本公司而言，即具有經濟效益。

當計畫內容之福利改善，因員工過去服務使福利增加之部分，相關費用立即認列為損益。

英業達股份有限公司個體財務報告附註(續)

淨確定福利負債(資產)之再衡量數包含(1)精算損益；(2)計畫資產報酬，但不包括包含於淨確定福利負債(資產)淨利息之金額；及(3)資產上限影響數之任何變動，但不包括包含於淨確定福利負債(資產)淨利息之金額。淨確定福利負債(資產)再衡量數認列於其他綜合損益項目下。本公司將確定福利計畫之再衡量數認列於保留盈餘。

本公司於縮減或清償發生時，認列確定福利計畫之縮減或清償損益。縮減或清償損益包括任何計畫資產公允價值之變動及確定福利義務現值之變動。

3.離職福利

離職福利係指本公司於正常退休日前終止某一員工或員工團體之聘僱契約，或為鼓勵員工自願接受資遣而提供離職福利。離職福利係當本公司不再能撤銷該等福利之邀約或於認列相關重組成本之孰早者認列為費用。當離職福利於報導期間之十二個月後方支付時，應予折現。

4.短期員工福利

短期員工福利義務係以未折現之基礎衡量，且於提供相關服務時認列為費用。

有關短期現金紅利或分紅計畫下預期支付之金額，若係因員工過去提供服務而使本公司負有現時之法定或推定支付義務，且該義務能可靠估計時，將該金額認列為負債。

(十九)所得稅

所得稅費用包括當期及遞延所得稅。除與企業合併、直接認列於權益或其他綜合損益之項目相關者外，當期所得稅及遞延所得稅應認列於損益。

當期所得稅包括當年度課稅所得(損失)按報導日之法定稅率或實質性立法稅率計算之預計應付所得稅或應收退稅款，及任何對以前年度應付所得稅之調整。

遞延所得稅係就資產及負債於財務報導目的之帳面金額與其課稅基礎之暫時性差異予以衡量認列。下列情況產生之暫時性差異不予認列遞延所得稅：

- 1.非屬企業合併之交易原始認列之資產或負債，且於交易當時不影響會計利潤及課稅所得(損失)者。
- 2.因投資子公司及合資權益所產生，且很有可能於可預見之未來不會迴轉者。
- 3.商譽之原始認列。

遞延所得稅係以預期資產實現或負債清償當期之稅率衡量，並以報導日之法定稅率或實質性立法稅率為基礎。

英業達股份有限公司個體財務報告附註(續)

本公司僅於同時符合下列條件時，始將遞延所得稅資產及遞延所得稅負債互抵：

- 1.有法定執行權將當期所得稅資產及當期所得稅負債互抵；且
- 2.遞延所得稅資產及遞延所得稅負債與下列由同一稅捐機關課徵所得稅之納稅主體之一有關；
 - (1)同一納稅主體；或
 - (2)不同納稅主體，惟各主體意圖在重大金額之遞延所得稅資產預期回收及遞延所得稅負債預期清償之每一未來期間，將當期所得稅負債及資產以淨額基礎清償，或同時實現資產及清償負債。

對於未使用之課稅損失及未使用所得稅抵減遞轉後期，與可減除暫時性差異，在很有可能有未來課稅所得可供使用之範圍內，認列為遞延所得稅資產。並於每一報導日予以重評估，就相關所得稅利益非屬很有可能實現之範圍內予以調減。

(二十)企業合併

本公司依收購日移轉對價之公允價值，包括歸屬於被收購者任何非控制權益之金額，減除所取得之可辨認資產及承擔之負債之淨額(通常為公允價值)來衡量商譽。若減除後之餘額為負數，則本公司重新評估是否已正確辨認所有取得之資產及所有承擔之負債後，始將廉價購買利益認列於損益。

除與發行債務或權益工具相關者外，與企業合併相關之交易成本均應於發生時立即認列為本公司之費用。

被收購者之非控制權益中，若屬現時所有權權益，且其持有者有權於清算發生時按比例份額享有企業淨資產者，本公司係依逐筆交易基礎，選擇按收購日之公允價值或按現時所有權工具對被收購者可辨認淨資產之已認列金額所享有之比例份額衡量之。其他非控制權益則按其收購日之公允價值或依金管會認可之國際財務報導準則所規定之其他基礎衡量。

(廿一)每股盈餘

本公司列示歸屬於本公司普通股權益持有人之基本及稀釋每股盈餘。本公司基本每股盈餘係以歸屬於本公司普通股權益持有人之損益，除以當期加權平均流通在外普通股股數計算之。稀釋每股盈餘則係將歸屬於本公司普通股權益持有人之損益及加權平均流通在外普通股股數，分別調整所有潛在稀釋普通股之影響後計算之。本公司之潛在稀釋普通股包括員工酬勞估計數。

(廿二)部門資訊

本公司已於合併財務報告揭露部門資訊，因此個體財務報告不揭露部門資訊。

英業達股份有限公司個體財務報告附註(續)

五、重大會計判斷、估計及假設不確定性之主要來源

管理階層依「證券發行人財務報告編製準則」編製本個體財務報告時，必須作出判斷、估計及假設，其將對會計政策之採用及資產、負債、收益及費用之報導金額有所影響。實際結果可能與估計存有差異。

管理階層持續檢視估計及基本假設，會計估計變動於變動期間及受影響之未來期間予以認列。

本公司無會計政策涉及重大判斷，且對本個體財務報告已認列金額有重大影響之資訊。

對於假設及估計之不確定性中，存有重大風險將於次一年度造成重大調整之相關資訊如下：

(一)存貨之評價

由於存貨須以成本與淨變現價值孰低衡量，本公司評估報導日存貨因正常損耗、過時陳舊或無市場銷售價值之金額，並將存貨成本沖減至淨變現價值。此存貨評價主要係依未來特定期間內之產品需求為估計基礎，故可能因產業快速變遷而產生重大變動。存貨評價估列情形請詳附註六(四)。

六、重要會計項目之說明

(一)現金及約當現金

	106.12.31	105.12.31
庫存現金	\$ 1,120	625
活期及支票存款	4,477,144	8,170,608
定期存款	726,837	2,004,819
現金流量表所列之現金及約當現金	<u>\$ 5,205,101</u>	<u>10,176,052</u>

本公司金融資產之匯率風險之揭露請詳附註六(十九)。

(二)透過損益按公允價值衡量之金融資產及金融負債、備供出售金融資產及以成本衡量之金融資產

1.明細如下：

	106.12.31	105.12.31
金融資產：		
透過損益按公允價值衡量	\$ 23,286	91,416
備供出售金融資產	1,321,067	958,146
以成本衡量之金融資產	370,916	355,491
合 計	<u>\$ 1,715,269</u>	<u>1,405,053</u>
流 動	\$ 1,173,026	824,314
非 流 動	542,243	580,739
合 計	<u>\$ 1,715,269</u>	<u>1,405,053</u>

英業達股份有限公司個體財務報告附註(續)

	106.12.31	105.12.31
金融負債：		
透過損益按公允價值衡量	\$ 21,669	-
流動	\$ 21,669	-

本公司所持有之特別股股票及部分普通股股票因無活絡市場公開報價，且其公平價值無法可靠衡量，故以成本法減除減損損失後之金額衡量。部份投資因有減損跡象存在，衡量估計其可回收金額，經評估上列投資就已有減損之虞者提列減損損失，於民國一〇五年度認列減損損失25,400千元。

民國一〇六年及一〇五年十二月三十一日，本公司之金融資產均未有提供作質押擔保之情形。

2.敏感度分析－權益價格風險：

如報導日權益證券價格變動(兩期分析係採用相同基礎，且假設其他變動因素不變)，對綜合損益項目之影響如下：

報導日證券價格	106年度		105年度	
	其他綜合損益稅後金額	稅後損益	其他綜合損益稅後金額	稅後損益
上漲3%	\$ 39,632	-	28,744	-
下跌3%	\$ (39,632)	-	(28,744)	-

3.非避險之衍生金融工具

從事非避險之衍生金融工具交易係用以規避因營業、融資及投資活動所暴露之匯率與利率風險，本公司民國一〇六年及一〇五年十二月三十一日，因未適用避險會計列報為持有供交易之金融資產及金融負債之非避險衍生工具明細如下：

(1)金融資產：

	106.12.31		
	合約金額	幣別	到期期間
換匯	USD 100,000	美元兌台幣	107.01.12-107.02.07
	105.12.31		
	合約金額	幣別	到期期間
遠期外匯	USD 80,000	美元兌人民幣	106.01.18-106.03.14

(2)金融負債：

	106.12.31		
	合約金額	幣別	到期期間
遠期外匯	USD 100,000	美元兌台幣	107.01.12-107.02.07
換匯	USD 20,000	美元兌台幣	107.02.26

英業達股份有限公司個體財務報告附註(續)

(三)應收帳款及其他應收款

	106.12.31	105.12.31
應收帳款－關係人	\$ 40,862,216	33,491,604
應收帳款－非關係人	28,140,375	26,382,346
其他應收款－關係人	28,629,853	27,391,639
其他應收款－非關係人	106,138	116,076
減：備抵呆帳	(354,553)	(22,598)
備抵銷貨退回及折讓	(11,065)	(17,695)
	<u>\$ 97,372,964</u>	<u>87,341,372</u>

報導日放款及應收款之帳齡分析為：

	106.12.31		105.12.31	
	總額	減損	總額	減損
未逾期	\$ 74,585,861	15,218	75,774,595	15,207
逾期180天以下	22,232,050	300	10,866,679	696
逾期180天以上	920,671	339,035	740,391	6,695
	<u>\$ 97,738,582</u>	<u>354,553</u>	<u>87,381,665</u>	<u>22,598</u>

截至民國一〇七年二月底，本公司期後已收回58,632,841千元。

本公司民國一〇六年及一〇五年一月一日至十二月三十一日之應收帳款及其他應收款備抵呆帳變動表如下：

	個別評估 之減損損失	群組評估 之減損損失	合 計
106年1月1日餘額	\$ 6,694	15,904	22,598
減損損失	330,961	994	331,955
106年12月31日餘額	<u>\$ 337,655</u>	<u>16,898</u>	<u>354,553</u>
105年1月1日餘額	\$ 1,971	17,412	19,383
減損損失(迴轉)	4,723	(1,508)	3,215
105年12月31日餘額	<u>\$ 6,694</u>	<u>15,904</u>	<u>22,598</u>

本公司對商品銷售之平均授信期間為二至三個月。於決定應收帳款可回收性時，本公司考量應收帳款自原始授信日至報導日信用品質之任何改變，其餘係參考交易對方過去拖欠記錄及分析目前財務狀況，估計無法回收之金額。

若本公司確信相關款項可能無法回收者，則於認為款項無法收回時，執行相關法律行動後，將累計減損沖轉應收帳款。

其他應收款－關係人主要係代子公司購料產生，收款期間為九十天，依公司政策無需提列減損損失。

英業達股份有限公司個體財務報告附註(續)

民國一〇六年及一〇五年十二月三十一日，未將上述應收款項設定質押作為借款擔保。

本公司民國一〇六年及一〇五年十二月三十一日有關符合除列條件之應收帳款債權移轉相關資訊明細如下：

單位：千元

106.12.31							
讓售對象	轉售金額	承購額度	已預支金額	利率區間	提供擔保項目	重要之移轉條款 (件)	除列金額
非關係人	<u>\$ 29,517,623</u>	註	<u>USD 992,856</u>	2.0855%~ 2.5175%	無	應收帳款承購為無追 索權但債務人信用風 險以外之風險仍由債 權人負擔。	<u>29,517,623</u>
105.12.31							
讓售對象	轉售金額	承購額度	已預支金額	利率區間	提供擔保項目	重要之移轉條款 (件)	除列金額
非關係人	<u>\$ 26,032,267</u>	註	<u>USD 809,461</u>	1.5463%~ 1.7447%	無	應收帳款承購為無追 索權但債務人信用風 險以外之風險仍由債 權人負擔。	<u>26,032,267</u>

註：由讓售對象提供予本公司客戶之額度，並向本公司購買該客戶之應收帳款債權。

(四)存 貨

	106.12.31	105.12.31
原料及消耗品	\$ 472,535	142,588
在 製 品	984,637	347,342
製 成 品	879,970	173,881
	<u>\$ 2,337,142</u>	<u>663,811</u>

民國一〇六年度存貨淨變現價值減少，產生存貨跌價損失33,722千元。

民國一〇五年度存貨淨變現價值減少，但因存貨跌價損失已提足，故未增提存貨跌價損失。

民國一〇六年及一〇五年十二月三十一日本公司之存貨均未有提供質押擔保之情形。

(五)採用權益法之投資

本公司於報導日採用權益法之投資列示如下：

	106.12.31	105.12.31
子 公 司	\$ 32,984,288	33,498,840
關聯企業	325,680	362,645
	<u>\$ 33,309,968</u>	<u>33,861,485</u>

英業達股份有限公司個體財務報告附註(續)

1. 子公司

請參閱民國一〇六年度合併財務報告。

2. 關聯企業

本公司採用權益法之關聯企業屬個別不重大者，其彙總財務資訊如下，該等財務資訊係於本公司之個體財務報告中所包含之金額：

	106.12.31	105.12.31
對個別不重大關聯企業之權益之期末彙總帳面金額	\$ 325,680	362,645
	106年度	105年度
歸屬於本公司之份額：		
繼續營業單位本期淨損	\$ (36,666)	(31,871)
其他綜合損益	(299)	(25,276)
綜合損益總額	\$ (36,965)	(57,147)

民國一〇六年及一〇五年十二月三十一日，本公司之採用權益法之投資均未有提供作質押擔保之情形。

(六) 不動產、廠房及設備

本公司民國一〇六年及一〇五年度不動產、廠房及設備之成本、折舊及減損損失變動明細如下：

	土 地	房屋及建築	機器設備	運輸設備	辦公設備	其他設備	其 他	總 計
成本或認定成本：								
民國106年1月1日餘額	\$ 7,140,268	5,023,477	232,956	24,917	1,972,459	605,106	540,162	15,539,345
增 添	-	59,243	3,530	4,600	102,698	231,562	6,344	407,977
處分及報廢	-	-	(2,600)	(7,239)	(53,939)	(86,477)	-	(150,255)
其 他	-	289,340	-	-	-	144,264	(433,604)	-
民國106年12月31日餘額	\$ 7,140,268	5,372,060	233,886	22,278	2,021,218	894,455	112,902	15,797,067
民國105年1月1日餘額	\$ 3,496,617	2,568,887	325,074	28,316	1,966,500	562,986	14,637	8,963,017
增 添	3,280,051	2,212,190	-	-	55,687	12,165	645,159	6,205,252
處分及報廢	-	-	(92,306)	(3,399)	(126,431)	(12,788)	-	(234,924)
其 他	363,600	242,400	188	-	76,703	42,743	(119,634)	606,000
民國105年12月31日餘額	\$ 7,140,268	5,023,477	232,956	24,917	1,972,459	605,106	540,162	15,539,345
折舊及減損損失：								
民國106年1月1日餘額	\$ -	733,671	228,669	21,326	1,824,671	420,362	-	3,228,699
本年度折舊	-	121,105	1,864	1,563	89,943	82,961	-	297,436
處分及報廢	-	-	(2,234)	(7,239)	(53,791)	(73,802)	-	(137,066)
民國106年12月31日餘額	\$ -	854,776	228,299	15,650	1,860,823	429,521	-	3,389,069
民國105年1月1日餘額	\$ -	625,637	319,412	22,980	1,867,164	388,581	-	3,223,774
本年度折舊	-	108,034	1,563	1,745	83,508	44,569	-	239,419
處分及報廢	-	-	(92,306)	(3,399)	(126,001)	(12,788)	-	(234,494)
民國105年12月31日餘額	\$ -	733,671	228,669	21,326	1,824,671	420,362	-	3,228,699

英業達股份有限公司個體財務報告附註(續)

	土 地	房屋及建築	機器設備	運輸設備	辦公設備	其他設備	其 他	總 計
帳面價值：								
民國106年12月31日	\$ 7,140,268	4,517,284	5,587	6,628	160,395	464,934	112,902	12,407,998
民國105年12月31日	\$ 7,140,268	4,289,806	4,287	3,591	147,788	184,744	540,162	12,310,646
民國105年1月1日	\$ 3,496,617	1,943,250	5,662	5,336	99,336	174,405	14,637	5,739,243

民國一〇六年及一〇五年之不動產、廠房及設備提供擔保情形，請參閱附註八。

(七)無形資產

本公司民國一〇六年及一〇五年度無形資產之成本及攤銷明細如下：

	電腦軟體成本
成 本：	
民國106年1月1日餘額	\$ 883,720
單獨取得	284,870
處 分	(245,872)
民國106年12月31日餘額	<u>\$ 922,718</u>
民國105年1月1日餘額	\$ 797,159
單獨取得	285,035
處 分	(198,474)
民國105年12月31日餘額	<u>\$ 883,720</u>
攤銷及減損損失：	
民國106年1月1日餘額	\$ 810,067
本期攤銷	277,832
處 分	(245,872)
民國106年12月31日餘額	<u>\$ 842,027</u>
民國105年1月1日餘額	\$ 740,308
本期攤銷	268,178
處 分	(198,419)
民國105年12月31日餘額	<u>\$ 810,067</u>
帳面價值：	
民國106年12月31日餘額	<u>\$ 80,691</u>
民國105年12月31日餘額	<u>\$ 73,653</u>
民國105年1月1日	<u>\$ 56,851</u>

英業達股份有限公司個體財務報告附註(續)

民國一〇六年及一〇五年度無形資產攤銷費用列報於綜合損益表之下列項目：

	106年度	105年度
營業成本	\$ 172,318	165,184
營業費用	105,514	102,994
合 計	<u>\$ 277,832</u>	<u>268,178</u>

民國一〇六年及一〇五年十二月三十一日，本公司未將上述無形資產提供擔保。

(八)其他流動資產及其他非流動資產

本公司其他流動資產及其他非流動資產之明細如下：

	106.12.31	105.12.31
存出保證金	\$ 21,470	21,470
遞延所得稅資產	1,107,725	1,201,088
其 他	196,578	290,093
	<u>\$ 1,325,773</u>	<u>1,512,651</u>

民國一〇六年及一〇五年十二月三十一日，本公司之其他資產提供擔保情形，請參閱附註八。

(九)長短期借款

本公司長短期借款之明細、條件與條款如下：

106.12.31				
	利率區間	幣別	到期日	金 額
無擔保銀行借款	0.60%~2.00%	TWD	107.01.05~	\$ 2,500,000
			107.01.15	
		USD	107.01.05~	11,667,878
			107.02.14	
擔保銀行借款	1.44%	TWD	120.02.26	3,600,000
合 計				<u>\$ 17,767,878</u>
流 動				\$ 14,167,878
非 流 動				3,600,000
合 計				<u>\$ 17,767,878</u>
尚未使用額度				<u>\$ 34,946,672</u>

英業達股份有限公司個體財務報告附註(續)

105.12.31				
	利率區間	幣別	到期日	金 額
無擔保銀行借款	0.80%~1.50%	TWD	106.03.02	\$ 800,000
		USD	106.01.04~	8,991,271
			106.03.16	
擔保銀行借款	1.44%	TWD	120.02.26	3,600,000
合 計				<u>\$ 13,391,271</u>
流 動				\$ 9,791,271
非 流 動				3,600,000
合 計				<u>\$ 13,391,271</u>
尚未使用額度				<u>\$ 41,441,729</u>

本公司以資產設定抵押供銀行借款之擔保情形請詳附註八。

(十)營業租賃

1.承租人租賃

不可取消營業租賃之未來最低租賃給付總額如下：

	106.12.31	105.12.31
一年內	\$ 1,263	1,217
一年至五年	-	1,219
	<u>\$ 1,263</u>	<u>2,436</u>

本公司以營業租賃承租土地及倉庫。租賃期間通常為一至十年，並附有於租期屆滿之續租權。

民國一〇六年及一〇五年度營業租賃列報於損益之費用分別為1,268千元及2,984千元。

2.出租人租賃

本公司不可取消之營業租賃期間之未來應收最低租賃款情形如下：

	106.12.31	105.12.31
一年內	\$ 104,159	62,935
一年至五年	155,565	178,266
	<u>\$ 259,724</u>	<u>241,201</u>

民國一〇六年及一〇五年度由出租土地、辦公室及廠房產生之租金收入分別為108,392千元及84,629千元。

英業達股份有限公司個體財務報告附註(續)

(十一)員工福利

1.確定福利計畫

本公司確定福利義務現值與計畫資產公允價值之調節如下：

	106.12.31	105.12.31
確定福利義務現值	\$ 1,259,244	1,252,905
計畫資產之公允價值	(601,460)	(543,740)
淨確定福利負債	<u>\$ 657,784</u>	<u>709,165</u>

本公司之確定福利計畫提撥至台灣銀行之勞工退休準備金專戶。適用勞動基準法之每位員工之退休支付，係依據服務年資所獲得之基數及其退休前六個月之平均薪資計算。

(1)計畫資產組成

本公司依勞動基準法提撥之退休基金係由勞動部勞動基金運用局(以下簡稱勞動基金局)統籌管理，依「勞工退休基金收支保管及運用辦法」規定，基金之運用，其每年決算分配之最低收益，不得低於依當地銀行二年定期存款利率計算之收益。

截至報導日，本公司之台灣銀行勞工退休準備金專戶餘額計597,771千元。勞工退休基金資產運用之資料包括基金收益率以及基金資產配置，請詳勞動部勞動基金運用局網站公布之資訊。

(2)確定福利義務現值之變動

本公司民國一〇六年及一〇五年度確定福利義務現值變動如下：

	106年度	105年度
1月1日確定福利義務	\$ 1,252,905	1,322,708
當期服務成本及利息	23,470	21,482
淨確定福利負債再衡量數		
—經驗調整造成之精算損益	(65,833)	(48)
—因財務假設變動所產生之精算損益	70,449	(15,460)
—人口統計假設變化造成之精算損益	17,888	-
計畫支付之福利	(39,635)	(75,777)
12月31日確定福利義務	<u>\$ 1,259,244</u>	<u>1,252,905</u>

英業達股份有限公司個體財務報告附註(續)

(3)計畫資產公允價值之變動

本公司民國一〇六年及一〇五年度確定福利計畫資產公允價值之變動如下：

	106年度	105年度
1月1日計畫資產之公允價值	\$ 543,740	329,117
利息收入	6,797	3,291
淨確定福利負債再衡量數		
—計畫資產報酬(不含當期利息)	(1,465)	157
已提撥至計畫之金額	92,023	286,952
計畫已支付之福利	(39,635)	(75,777)
12月31日計畫資產之公允價值	<u>\$ 601,460</u>	<u>543,740</u>

(4)認列為損益之費用

本公司民國一〇六年及一〇五年度列報為費用之明細如下：

	106年度	105年度
當期服務成本	\$ 7,808	8,255
淨確定福利負債之淨利息	8,865	9,936
	<u>\$ 16,673</u>	<u>18,191</u>
營業成本	\$ 1,402	1,450
推銷費用	1,876	2,182
管理費用	4,588	5,159
研究發展費用	8,807	9,400
	<u>\$ 16,673</u>	<u>18,191</u>

(5)認列為其他綜合損益之淨確定福利負債之再衡量數

本公司累計認列於其他綜合損益之淨確定福利負債之再衡量數如下：

	106年度	105年度
1月1日累積餘額	\$ (113,622)	(129,287)
本期認列	(23,969)	15,665
12月31日累積餘額	<u>\$ (137,591)</u>	<u>(113,622)</u>

(6)精算假設

本公司於財務報導結束日用以決定確定福利義務現值之重大精算假設如下：

	106.12.31	105.12.31
折現率	1.25%	1.25%
未來薪資增加	1.50%	1.00%

英業達股份有限公司個體財務報告附註(續)

本公司預計於民國一〇六年度報導日後之一年內支付予確定福利計畫之提撥金額為59,467千元。

確定福利計畫之加權平均存續期間為12年。

(7)敏感度分析

民國一〇六年及一〇五年十二月三十一日當採用之主要精算假設變動對確定福利義務現值之影響如下：

	對確定福利義務之影響	
	增加0.25%	減少0.25%
106年12月31日		
折現率	\$ (36,575)	38,113
105年12月31日		
折現率	(15,049)	15,460

上述之敏感度分析係基於其他假設不變的情況下分析單一假設變動之影響。實務上許多假設的變動則可能是連動的。敏感度分析係與計算資產負債表之淨退休金負債所採用的方法一致。

本期編製敏感度分析所使用之方法與假設與前期相同。

2.確定提撥計畫

本公司之確定提撥計畫係依勞工退休金條例之規定，依勞工每月工資6%之提繳率，提撥至勞工保險局之勞工退休金個人專戶。在此計畫下本公司提撥固定金額至勞工保險局後，即無支付額外金額之法定或推定義務。

本公司民國一〇六年及一〇五年度確定提撥退休金辦法下之退休金費用別為162,646千元及157,154千元，除帳列應付費用分別為48,144千元及46,622千元外，已提撥至勞工保險局。

(十二)所得稅

1.所得稅費用(利益)

本公司民國一〇六年及一〇五年度之所得稅費用明細如下：

	106年度	105年度
當期所得稅費用		
當期產生	\$ 954,567	1,151,810
調整前期之當期所得稅	3,283	(13,577)
	957,850	1,138,233
遞延所得稅費用		
暫時性差異之發生及迴轉	198,926	(249,436)
繼續營業單位之所得稅費用	<u>\$ 1,156,776</u>	<u>888,797</u>

英業達股份有限公司個體財務報告附註(續)

本公司民國一〇六年及一〇五年度認列於其他綜合損益之下的所得稅(費用)利益明細如下：

	106年度	105年度
不重分類至損益之項目：		
確定福利計畫之再衡量數	\$ 4,075	(2,663)
本公司民國一〇六年及一〇五年度所得稅費用與稅前淨利之關係調節如下：		
	106年度	105年度
稅前淨利	\$ 7,911,688	6,525,917
依法定稅率計算之所得稅	\$ 1,344,987	1,109,406
永久性差異	(335,688)	(248,590)
租稅獎勵	(60,000)	(101,039)
境外來源所得繳納之所得稅扣抵	(104,286)	-
未認列暫時性差異之變動	338,274	146,538
前期高估	3,283	(13,577)
暫時性差異(高)低估	(29,794)	(3,941)
所得稅費用	\$ 1,156,776	888,797

2. 遞延所得稅資產及負債

(1) 未認列遞延所得稅資產

本公司未認列為遞延所得稅資產之項目如下：

	106.12.31	105.12.31
可減除暫時性差異	\$ 1,180,621	842,347

(2) 已認列之遞延所得稅資產及負債

民國一〇六年度及一〇五年度遞延所得稅資產及負債之變動如下：

	投資損益	其 他	合 計
遞延所得稅負債：			
民國106年1月1日餘額	\$ 746,208	61,674	807,882
借記(貸記)損益表	163,162	(61,674)	101,488
民國106年12月31日餘額	\$ 909,370	-	909,370
民國105年1月1日餘額	\$ 703,540	91,648	795,188
借記(貸記)損益表	42,668	(29,974)	12,694
民國105年12月31日餘額	\$ 746,208	61,674	807,882

英業達股份有限公司個體財務報告附註(續)

	遞延保固 收 入	確定福利 計 畫	其 他	合 計
遞延所得稅資產：				
民國106年1月1日餘額	\$ 504,504	72,666	623,918	1,201,088
(借記)貸記損益表	112,266	(12,809)	(196,895)	(97,438)
(借記)貸記其他綜合損益	-	4,075	-	4,075
民國106年12月31日餘額	\$ 616,770	63,932	427,023	1,107,725
民國105年1月1日餘額	\$ 438,176	121,018	382,427	941,621
(借記)貸記損益表	66,328	(45,689)	241,491	262,130
(借記)貸記其他綜合損益	-	(2,663)	-	(2,663)
民國105年12月31日餘額	\$ 504,504	72,666	623,918	1,201,088

3.所得稅核定情形

本公司營利事業所得稅結算申報已奉稽徵機關核定至民國一〇三年度。

4.兩稅合一相關資訊

本公司兩稅合一相關資訊如下：

	106.12.31	105.12.31
屬民國八十六年度以前之未分配盈餘	註	\$ -
屬民國八十七年度以後之未分配盈餘	註	6,575,897
		\$ 6,575,897
可扣抵稅額帳戶餘額	註	\$ 905,087
	106年度(預計)	105年度(實際)
對中華民國居住者盈餘分配之稅額扣抵比率	註	22.42%

前述兩稅合一相關資訊係依據財政部民國一〇二年十月十七日台財稅第10204562810號函規定處理之金額。

註：總統府已於民國一〇七年二月七日頒布所得稅法修正案自民國一〇七年一月一日起取消股東可扣抵稅額帳戶之設置、記載、計算及分配。

(十三)資本及其他權益

民國一〇六年及一〇五年十二月三十一日，本公司額定股本總額均為36,500,000千元，每股面額10元，均為3,650,000千股。前述額定股本總額包含已發行股份均為普通股3,587,475千股。所有已發行股份之股款均已收取。

英業達股份有限公司個體財務報告附註(續)

1. 資本公積

本公司資本公積餘額內容如下：

	<u>106.12.31</u>	<u>105.12.31</u>
發行股票溢價	\$ 2,891,959	2,891,959
其 他	21,137	21,137
	<u>\$ 2,913,096</u>	<u>2,913,096</u>

依公司法規定，資本公積需優先填補虧損後，始得按股東原有股份之比例以已實現之資本公積發給新股或現金。前項所稱之已實現資本公積，包括超過票面金額發行股票所得之溢額及受領贈與之所得。依發行人募集與發行有價證券處理準則規定，得撥充資本之資本公積，每年撥充之合計金額，不得超過實收資本額百分之十。

2. 保留盈餘

依本公司章程規定，年度總決算如有盈餘，應先提繳稅款，彌補累積虧損，次提百分之十為法定盈餘公積，但法定盈餘公積累積已達本公司實收資本總額時不在此限；另視公司營運需要及依法令規定提列或迴轉特別盈餘公積。如尚有盈餘併同累計未分配盈餘，視營運需要保留適當額度，並以不低於當年度盈餘之百分之十派付股利，由董事會擬具盈餘分派議案提請股東會承認之。本公司股利政策係考量本公司未來資金需求及長期財務規劃，並兼顧股東對現金流入之需求，年度決算如有盈餘，每年發放之現金股利不得低於當年度發放之現金及股票股利合計數之百分之十。

(1) 法定盈餘公積

依公司法規定，公司應就稅後純益提撥百分之十為法定盈餘公積，直至與資本總額相等為止。公司無虧損時，得經股東會決議，以法定盈餘公積發給新股或現金，惟以該項公積超過實收資本額百分之二十五之部分為限。

(2) 特別盈餘公積

依金管會民國一〇一年四月六日金管證發字第1010012865號令規定，本公司於分派可分配盈餘時，就當年度發生之帳列其他股東權益減項淨額，自當期損益與前期未分配盈餘提列相同數額之特別盈餘公積；屬前期累積之其他股東權益減項金額，則自前期未分配盈餘提列相同數額之特別盈餘公積不得分派。嗣後其他股東權益減項數額有迴轉時，得就迴轉部份分派盈餘。

英業達股份有限公司個體財務報告附註(續)

(3) 盈餘分配

本公司分別於民國一〇六年六月十六日及民國一〇五年六月二十日經股東常會決議民國一〇五年及一〇四年度盈餘分配案，有關分派予業主之股利如下：

	105年度		104年度	
	配股率(元)	金額	配股率(元)	金額
分派予普通股業主之股利：				
現金	\$ 1.45	<u>5,201,839</u>	1.40	<u>5,022,465</u>

本公司歷年度之盈餘分派情形相關資訊，至公開資訊觀測站查詢。

3. 其他權益(稅後淨額)

	國外營運機構 財務報表換算 之兌換差額	備供出 售投資	合 計
民國106年1月1日	\$ 222,227	296,486	518,713
換算國外營運機構淨資產所產生之 兌換差額	(111,394)	-	(111,394)
採用權益法之關聯企業之換算差額 之份額	(1,083,192)	-	(1,083,192)
備供出售金融資產未實現損益	-	486,121	486,121
採用權益法之關聯企業之備供出售 金融資產未實現損益之份額	-	82,206	82,206
民國106年12月31日餘額	<u>\$ (972,359)</u>	<u>864,813</u>	<u>(107,546)</u>
民國105年1月1日	2,604,172	205,178	2,809,350
換算國外營運機構淨資產所產生之 兌換差額	(26,375)	-	(26,375)
採用權益法之關聯企業之換算差額 之份額	(2,355,570)	-	(2,355,570)
備供出售金融資產未實現損益	-	92,253	92,253
採用權益法之關聯企業之備供出售 金融資產未實現損益之份額	-	(945)	(945)
民國105年12月31日餘額	<u>\$ 222,227</u>	<u>296,486</u>	<u>518,713</u>

英業達股份有限公司個體財務報告附註(續)

(十四)每股盈餘

本公司基本每股盈餘及稀釋每股盈餘之計算如下：

	106年度	105年度
基本每股盈餘		
歸屬於本公司普通股權益持有人之淨利	\$ 6,754,912	5,637,120
普通股加權平均流通在外股數	3,587,475	3,587,475
基本每股盈餘(元)	<u>\$ 1.88</u>	<u>1.57</u>
稀釋每股盈餘		
歸屬於本公司普通股權益持有人之淨利 (調整稀釋性潛在普通股影響數後)	\$ 6,754,912	5,637,120
普通股加權平均流通在外股數	\$ 3,587,475	3,587,475
具稀釋作用之潛在普通股之影響		
員工股票酬勞之影響	21,135	18,934
普通股加權平均流通在外股數 (調整稀釋性潛在普通股影響數後)	3,608,610	3,606,409
稀釋每股盈餘(元)	<u>\$ 1.87</u>	<u>1.56</u>

(十五)收入

本公司民國一〇六年及一〇五年度之收入明細如下：

	106年度	105年度
商品銷售	\$ 322,521,196	308,017,183
勞務提供	605,555	692,505
	<u>\$ 323,126,751</u>	<u>308,709,688</u>

(十六)員工及董事酬勞

依本公司章程規定，年度如有獲利，應提撥不低於3%為員工酬勞及不高於3%為董事酬勞。但公司尚有累積虧損時，應預先保留彌補數額。員工酬勞得以現金或股票發放之，其發放對象得包括符合一定條件之從屬公司員工，其條件及方式由董事會訂定之。本公司審計委員會設置前之監察人酬勞依前項分派。

本公司民國一〇六年及一〇五年度員工酬勞估列金額分別為422,633千元及348,607千元，董事酬勞估列金額分別為118,337千元及97,610千元，係以本公司各該段期間之稅前淨利扣除員工及董事酬勞前之金額乘上本公司章程所訂之員工酬勞及董事酬勞分派成數為估計基礎，並列報為民國一〇六年及一〇五年度之營業成本或營業費用，相關資訊可至公開資訊觀測站查詢。

前述董事會決議分派之員工及董事酬勞金額與本公司民國一〇六年及一〇五年度個體財務報告估列金額並無差異。

英業達股份有限公司個體財務報告附註(續)

(十七)營業外收入及支出

1.其他收入

本公司民國一〇六年及一〇五年度之其他收入明細如下：

	106年度	105年度
利息收入		
銀行存款	\$ 44,445	41,556

2.其他利益及損失

本公司民國一〇六年及一〇五年度之其他利益及損失明細如下：

	106年度	105年度
外幣兌換損失	\$ (1,405,437)	(433,063)
透過損益按公允價值衡量之金融資產(負債)		
淨利益(損失)		
持有供交易	(25,502)	(27,887)
金融資產減損損失	-	(25,400)
處份投資利益	1,094,768	-
其他	328,374	435,439
	\$ (7,797)	(50,911)

3.財務成本

本公司民國一〇六年及一〇五年度之財務成本明細如下：

	106年度	105年度
利息費用		
銀行借款	\$ 327,091	142,120
其他	410,021	236,169
合計	\$ 737,112	378,289

(十八)其他綜合損益組部份之重分類調整

本公司民國一〇六年及一〇五年度自其他綜合損益組成部份重分類至損益之金額分別為1,100,201千元及0千元。

(十九)金融工具

1.信用風險

(1)信用風險之暴險

金融資產之帳面金額代表最大信用暴險金額。

本公司提供背書保證所產生之或有負債金額，請詳附註十三。

英業達股份有限公司個體財務報告附註(續)

(2)信用風險集中情況

本公司主要的潛在信用風險係源自於現金及應收帳款等金融工具。本公司之現金存放於不同之金融機構。本公司控制暴露於每一金融機構之信用風險，並且認為本公司之現金不會有重大信用風險顯著集中之虞。

本公司應收帳款之交易對手集中於高科技電腦產業客戶群，為降低應收帳款之信用風險，操作應收帳款債權轉讓等信用增強工具，以降低特定客戶之信用風險。

此外，本公司於財務報導日會逐一複核應收款項之可回收金額以確保無法回收之應收款項已提列適當減損損失。據此，本公司管理階層認為本公司之信用風險係屬有限。

統計本公司民國一〇六年及一〇五年十二月三十一日之應收帳款分別約為61%及54%係來自於對本公司前二大客戶之銷售，使本公司有信用風險顯著集中之情形。

2.流動性風險

下表為金融負債之合約到期日，包含估計利息但不包含淨額協議之影響。

	帳面金額	合 約 現金流量	6個月 以 內	6-12個月	1-2年	2-5年	超過5年
106年12月31日							
非衍生金融負債							
無擔保銀行借款	\$ 14,167,878	14,181,937	14,181,937	-	-	-	-
擔保銀行借款	3,600,000	3,972,240	25,920	25,920	300,390	1,025,460	2,594,550
應付帳款	60,940,950	60,940,950	60,940,950	-	-	-	-
其他應付款	2,798,792	2,798,792	2,798,792	-	-	-	-
非避險目的之遠期外匯合約：							
流 出	18,613	(2,983,860)	(2,983,860)	-	-	-	-
流 入	-	2,965,247	2,965,247	-	-	-	-
非避險目的之換匯合約：							
流 出	3,056	(597,400)	(597,400)	-	-	-	-
流 入	-	594,344	594,344	-	-	-	-
	\$ 81,529,289	81,872,250	77,925,930	25,920	300,390	1,025,460	2,594,550
105年12月31日							
非衍生金融負債							
無擔保銀行借款	\$ 9,791,271	9,805,115	9,805,115	-	-	-	-
擔保銀行借款	3,600,000	4,024,080	25,920	25,920	51,840	988,350	2,932,050
應付票據	12,132	12,132	12,132	-	-	-	-
應付帳款	60,168,128	60,168,128	60,168,128	-	-	-	-
其他應付款	2,540,940	2,540,940	2,540,940	-	-	-	-
	\$ 76,112,471	76,550,395	72,552,235	25,920	51,840	988,350	2,932,050

英業達股份有限公司個體財務報告附註(續)

本公司並不預期到期日分析之現金流量發生時點會顯著提早，或實際金額會有顯著不同。

3. 匯率風險

(1) 匯率風險之暴險

本公司暴露於重大外幣匯率風險之金融資產及負債如下：

106.12.31				
	外 幣(千元)		匯 率	台 幣
<u>金融資產</u>				
<u>貨幣性項目</u>				
美 金	\$ 3,405,081	美 金：台 幣	29.73	101,233,058
<u>非貨幣性項目</u>				
美 金	59,763	美 金：台 幣	29.73	1,776,754
<u>金融負債</u>				
<u>貨幣性項目</u>				
美 金	2,489,029	美 金：台 幣	29.73	73,998,832
105.12.31				
	外 幣(千元)		匯 率	台 幣
<u>金融資產</u>				
<u>貨幣性項目</u>				
美 金	\$ 2,841,337	美 金：台 幣	32.16	91,377,398
<u>非貨幣性項目</u>				
美 金	55,343	美 金：台 幣	32.16	1,779,831
人民幣	544,726	人民幣：台 幣	4.64	2,527,529
<u>金融負債</u>				
<u>貨幣性項目</u>				
美 金	2,195,621	美 金：台 幣	32.16	70,611,171

(2) 敏感性分析

本公司貨幣性項目之匯率風險主要來自於以外幣計價之現金及約當現金、應收帳款、其他應收款、借款、應付帳款及其他應付款等，於換算時產生外幣兌換損益。於民國一〇六年及一〇五年十二月三十一日當功能性貨幣相對於非功能性貨幣貶值或升值0.5%，而其他所有因素維持不變之情況下，民國一〇六年及一〇五年度之稅後淨利將分別增加或減少113,022千元及86,180千元。兩期分析係採用相同基礎。

(3) 貨幣性項目兌換損益

本公司於民國一〇六年及一〇五年度已實現及未實現外幣兌換淨(損)分別為(1,405,437)千元及(433,063)千元，由於外幣交易繁多，故無法按各重大影響之外幣分別揭露兌換損益。

英業達股份有限公司個體財務報告附註(續)

4. 利率分析

本公司之金融資產及金融負債利率暴險於本附註之流動性風險管理中說明。

下列敏感度分析係依報導日之利率暴險而決定。對於浮動利率負債，其分析方式係假設報導日流通在外之負債金額於整年度皆流通在外。

若利率增加或減少0.5%，在所有其他變數維持不變之情況下，本公司民國一〇六年及一〇五年度之淨利皆將減少或增加14,940千元，主係因本公司之變動利率借款。

5. 公允價值資訊

(1) 金融工具之種類及公允價值

本公司在衡量其資產和負債時，盡可能使用市場可觀察之輸入值。公允價值之等級係以評價技術使用之輸入值為依據歸類如下：

- 第一級：相同資產或負債於活絡市場之公開報價（未經調整）。
- 第二級：除包含於第一級之公開報價外，資產或負債之輸入參數係直接（即價格）或間接（即由價格推導而得）可觀察。
- 第三級：資產或負債之輸入參數非基於可觀察之市場資料（非可觀察參數）。

本公司透過損益按公允價值衡量之金融資產及負債及備供出售金融資產係以重複性為基礎按公允價值衡量。各種類金融資產及金融負債之帳面金額及公允價值（包括公允價值等級資訊，但非按公允價值衡量金融工具之帳面金額為公允價值之合理近似值者，及於活絡市場無報價且公允價值無法可靠衡量之權益工具投資，依規定無須揭露公允價值資訊）列示如下：

	106.12.31				
	帳面金額	公允價值			合 計
		第一級	第二級	第三級	
透過損益按公允價值衡量之金融					
資產					
衍生性金融資產	\$ 23,286	-	23,286	-	23,286
備供出售金融資產					
國內外上市(櫃)股票	1,149,740	1,149,740	-	-	1,149,740
無公開報價之權益工具	171,327	-	148,604	22,723	171,327
小 計	1,321,067	1,149,740	148,604	22,723	1,321,067
以成本衡量之金融資產	370,916	-	-	-	-
放款及應收款					
現金及約當現金	5,205,101	-	-	-	-
應收帳款及其他應收款	97,372,964	-	-	-	-
存出保證金	21,470	-	-	-	-
小 計	102,599,535	-	-	-	-
合 計	\$ 104,314,804	1,149,740	171,890	22,723	1,344,353

英業達股份有限公司個體財務報告附註(續)

106.12.31					
		公允價值			
帳面金額	第一級	第二級	第三級	合 計	
透過損益按公允價值衡量之金融負債					
債					
衍生性金融負債	\$ 21,669	-	21,669	-	21,669
按攤銷後成本衡量之金融負債					
銀行借款	17,767,878	-	-	-	-
應付票據及應付帳款	60,940,950	-	-	-	-
其他應付款	5,265,263	-	-	-	-
合 計	\$ 83,995,760	-	21,669	-	21,669
105.12.31					
		公允價值			
帳面金額	第一級	第二級	第三級	合 計	
透過損益按公允價值衡量之金融資產					
資產					
衍生性金融資產	\$ 91,416	-	91,416	-	91,416
備供出售金融資產					
國內外上市(櫃)股票	732,898	732,898	-	-	732,898
無公開報價之權益工具	225,248	-	195,731	29,517	225,248
小 計	958,146	732,898	195,731	29,517	958,146
以成本衡量之金融資產	355,491	-	-	-	-
放款及應收款					
現金及約當現金	10,176,052	-	-	-	-
應收帳款及其他應收款	87,341,372	-	-	-	-
存出保證金	21,470	-	-	-	-
小 計	97,538,894	-	-	-	-
合 計	\$ 98,943,947	732,898	287,147	29,517	1,049,562
按攤銷後成本衡量之金融負債					
銀行借款	\$ 13,391,271	-	-	-	-
應付票據及應付帳款	60,180,260	-	-	-	-
其他應付款	5,180,560	-	-	-	-
合 計	\$ 78,752,091	-	-	-	-

英業達股份有限公司個體財務報告附註(續)

(2)按公允價值衡量金融工具之公允價值評價技術

本公司對金融資產及金融負債之公允價值係依下列方式決定：

(2.1)非衍生性工具

A.上市(櫃)公司股票等係具標準條款與條件並於活絡市場交易之金融資產，其公允價值係分別參照市場報價決定。

B.私募股權之公允價值係參考具標準條款與條件並於活絡市場交易之市場報價。

C.無公開報價之商品，係使用現金流量折現模型估算公允價值，其主要假設為藉由估計未來現金流量，予以折現後衡量；或參考衡量日被投資公司已認列資產與負債之公允價值，衡量其業務之公允價值。

(2.2)衍生性工具

換匯及遠期外匯合約通常係依據目前之遠期匯率評價。

(3)第一等級與第二等級間之移轉

本公司於民國一〇六年及一〇五年度並無第一級與第二金融資產及金融負債移轉之情形。

(4)第三等級之變動明細表

	備供出售 金融資產
民國106年1月1日餘額	\$ 29,517
總利益或損失	
認列於其他綜合損益	4,470
減資退回股款	(11,264)
民國106年12月31日餘額	<u><u>\$ 22,723</u></u>
民國105年1月1日餘額	\$ 33,356
總利益或損失	
認列於其他綜合損益	1,281
減資退回股款	(5,120)
民國105年12月31日餘額	<u><u>\$ 29,517</u></u>

上述總利益或損失，係列報於「備供出售金融資產之未實現評價利益(損失)」。其中與民國一〇六年及一〇五年十二月三十一日仍持有之資產相關者如下：

	106年度	105年度
總利益或損失		
認列於其他綜合損益(列報於「備供出售金融資產之未實現評價利益(損失)」)	4,470	1,281

英業達股份有限公司個體財務報告附註(續)

(5)重大不可觀察輸入值(第三等級)之公允價值衡量之量化資訊

本公司公允價值衡量歸類為第三等級係為備供出售金融資產。其重大不可觀察輸入值之量化資訊列表如下：

項目	評價技術	重大不可觀察輸入值	重大不可觀察輸入值與公允價值關係
備供出售金融資產 — 無活絡市場之權益工具	淨資產價值法	• 淨資產價值	• 不適用

6.金融資產及金融負債互抵

本公司有適用金管會認可之國際會計準則第三十二號第四十二段之規定互抵之金融工具交易，與該類交易相關之金融資產及金融負債係以淨額表達於資產負債表。

本公司亦有從事未適用國際會計準則第三十二號第四十二段規定之交易，但與交易對手簽訂受可執行淨額交割總約定或類似協議規範，上述受可執行淨交割總約定或類似協議在交易雙方選擇以淨額交割時，得以金融資產及金融負債互抵後淨額交割，若無，則以總額進行交割。但若交易之一方有違約之情事發生時，交易之另一方得選擇以淨額交割。

下表列示上述金融資產與金融負債互抵之相關資訊：

106.12.31					
受互抵、可執行淨額交割總約定或類似協議規範之金融負債					
已認列之金融負債總額 (a)	於資產負債表中互抵之已認列之金融資產總額 (b)	列報於資產負債表之金融負債淨額 (c)=(a)-(b)	未於資產負債表互抵之相關金額(d)		淨額 (e)=(c)-(d)
			金融工具 (註)	所收取之現金擔保品	
衍生性金融商品	\$ 21,669	-	21,669	-	21,669
105.12.31					
受互抵、可執行淨額交割總約定或類似協議規範之金融資產					
已認列之金融資產總額 (a)	於資產負債表中互抵之已認列之金融負債總額 (b)	列報於資產負債表之金融資產淨額 (c)=(a)-(b)	未於資產負債表互抵之相關金額(d)		淨額 (e)=(c)-(d)
			金融工具 (註)	所收取之現金擔保品	
衍生性金融商品	\$ 47,592	-	47,592	-	47,592

(註)含淨額交割總約定。

英業達股份有限公司個體財務報告附註(續)

(二十)財務風險管理

1.概要

本公司因金融工具之使用而暴露於下列風險：

- (1)信用風險
- (2)流動性風險
- (3)市場風險

本附註表達本公司上述各項風險之暴險資訊、本公司衡量及管理風險之目標、政策及程序。進一步量化揭露請詳個體財務報告各該附註。

2.風險管理架構

本公司因營運活動而暴露於信用風險、市場風險、營運風險及流動性風險，為降低相關財務風險，本公司致力於辨認評估並透過衍生性金融工具規避市場之不確定性，以降低市場變動對公司財務績效之潛在不利影響。

本公司係董事會負責及監督財務風險管理架構，由財務單位遵循風險管理政策並定期向董事會報告運作結果，並由內部稽核人員進行定期覆核風險管理控制程序並報告予董事會。

3.信用風險

有關現金及約當現金、應收帳款之信用風險分析，請詳附註六(十九)；有關保證，本公司截至民國一〇六年及一〇五年十二月三十一日提供背書保證予子公司及關聯企業，請詳附註十三(一)。

4.流動性風險

流動性風險係本公司無法交付現金或其他金融資產以清償金融負債，未能履行相關義務之風險。本公司管理流動性之方法係盡可能確保本公司在一般及具壓力之情況下，皆有足夠之流動資金以支應到期之負債，而不致發生不可接受之損失或使本公司之聲譽遭受到損害之風險。

本公司使用實際成本制以估計其產品及服務之成本，以協助本公司監控現金流量需求及最適之投資現金報酬。截至民國一〇六年十二月三十一日止，本公司之資本及營運資金、目前尚有銀行未動支之借款額度足以支應履行所有合約義務，故未有因無法籌措資金以履行合約義務之流動性風險。本公司於民國一〇六年及一〇五年十二月三十一日未使用之借款額度分別為34,946,672千元及41,441,729千元。

5.市場風險

市場風險係指因市價格變動，如匯率、利率、權益工具價格變動，而影響本公司之收益或所持有金融工具價值之風險。市場風險管理之目標係管控市場風險之暴險程度在可承受範圍內，並將投資報酬最佳化。

本公司為管理市場風險，從事衍生工具交易，並因此產生金融負債。所有交易之執行均遵循公司之作業辦法。

英業達股份有限公司個體財務報告附註(續)

(1)匯率風險

本公司暴露於非以功能性貨幣計價之銷售、採購及借款交易所產生之匯率風險。本公司之功能性貨幣以新台幣為主。該等交易主要之計價貨幣有新台幣及美金。

本公司多以自然避險為原則，並輔以衍生性工具進行匯率風險之避險。

借款利息係以借款本金幣別計價。一般而言，借款幣別係與本公司營運產生之現金流量之幣別相同。在此情況，提供經濟避險而無須簽訂衍生工具，因此並未採用避險會計。

有關其他外幣計價之貨幣性資產及負債，當發生短期不平衡時，本公司係藉由以即時匯率買進或賣出外幣，以確保淨暴險保持在可接受之水準。

(2)利率風險

本公司利率風險主要來自於浮動利率之長期借款，故市場利率變動將使長期借款之有效利率隨之變動，而使未來現金流量產生波動，為降低利率波動對於未來現金流量之影響，本公司採定期評估銀行及各幣別借款利率，以規避市場利率變動造成的現金流量風險。

(廿一)資本管理

董事會之政策係維持健全之資本基礎，以維繫投資人、債權人及市場之信心以及支持未來營運之發展。資本包含本公司之股本、資本公積及保留盈餘。董事會控管資本報酬率，同時控管普通股股利水準。

本公司管理資本之目標係藉由債務與權益最適化及維持最佳資本結構，以維繫投資人、債權人之信心及支持未來營運之發展，依據產業規模及未來成長性規劃產能及所需廠房設備之資本支出，並依產品生命週期計算營運資金，以及對長期發展之整體規劃，並考量景氣循環決定適當之資本結構。

確保財務資源及營運計畫以支應未來所需之營運資金、資本支出及債務償還和發放股利等需求。

報導日之負債資本比率如下：

	106.12.31	105.12.31
負債總額	\$ 98,072,069	92,551,850
減：現金及約當現金	(5,205,101)	(10,176,052)
淨負債	92,866,968	82,375,798
權益總額	55,682,837	54,792,873
資本總額	<u>\$ 148,549,805</u>	<u>137,168,671</u>
負債資本比率	<u>62.52%</u>	<u>60.05%</u>

截至民國一〇六年十二月三十一日，本年度本公司資本管理之方式並未改變。

英業達股份有限公司個體財務報告附註(續)

七、關係人交易

(一)關係人名稱及關係

於本個體財務報告之涵蓋期間內與本公司有交易之關係人及本公司之子公司如下：

關係人名稱	與本公司之關係
無敵科技(股)公司	本公司之關聯企業
無敵數碼科技(昆山)有限公司	本公司之關聯企業之子公司
財團法人英業達集團公益慈善基金會	受本公司捐贈達基金總額三分之一以上
英業達職工福利委員會	負責人為同一人
英業達集團(香港)有限公司	本公司之子公司
英業達控股(北美)有限公司	本公司之子公司
英業達(開曼)有限公司	本公司之子公司
英業達科技(開曼)有限公司	本公司之子公司
Inventec (Czech), S.R.O	本公司之子公司
Inventec Development Japan Corporation	本公司之子公司
英源達投資股份有限公司	本公司之子公司
英研智能移動股份有限公司	本公司為聯合協議下之合資者之合資
英穩達科技股份有限公司	本公司之子公司
益通光能科技股份有限公司	本公司之子公司
英懋達光電股份有限公司	本公司之子公司
英華達股份有限公司	本公司之子公司
Inventec Manufacturing (India) Private Limited	本公司之子公司
英華達(南京)科技有限公司	間接持有之子公司
英冠達控股有限公司	間接持有之子公司
英冠達科技股份有限公司	間接持有之子公司

(三)與關係人間之重大交易事項

1.營業收入

本公司對關係人之重大銷售金額如下：

	106年度	105年度
子公司		
英業達控股(北美)有限公司	\$ 74,029,552	61,637,062
Inventec (Czech), S.R.O	37,386,652	35,347,783
其他子公司	29,867	12,584,368
關聯企業	1,139	31,973
	<u>\$ 111,447,210</u>	<u>109,601,186</u>

英業達股份有限公司個體財務報告附註(續)

本公司於接獲地區別訂單後，即由產銷部門安排銷售半成品予子公司，其價格係依雙方議定價格計算，因該公司係本公司在海外提供售後服務據點及成品組裝業務之據點，無其他一般對象可資比較，平均收款期限均為90天。

本公司對關聯企業銷貨無其他交易對象可資比較及價格係屬議定，收款期間為90天。關係人間之應收款項並未收受擔保品。

本公司於民國一〇六年及一〇五年底銷售予子公司之未實現銷貨毛利分別為13,751千元及15,140千元。

2. 進 貨

本公司向關係人進貨金額如下：

	106年度	105年度
子公司		
英業達集團(香港)有限公司	\$ 219,962,592	217,415,027
其他子公司	871,864	910,106
關聯企業	184	991
	<u>\$ 220,834,640</u>	<u>218,326,124</u>

本公司向子公司進貨及購進售後服務維修用材料係按雙方議定價格計算，其付款期限為60~90天，另本公司對關聯企業進貨無其他交易對象可資比較及價格係屬議定，付款條件為30~75天。

3. 應收關係人款項

本公司應收關係人款項明細如下：

帳列項目	關係人類別	106.12.31	105.12.31
應收帳款	子公司		
	英業達控股(北美)有限公司	\$ 25,309,516	17,994,958
	Inventec (Czech), S.R.O.	15,210,478	14,355,055
	其他子公司	341,137	1,140,506
應收帳款	關聯企業	1,085	1,085
其他應收款	子公司		
	英業達集團(香港)有限公司	28,548,055	27,312,172
	其他子公司	74,193	79,419
其他應收款	關聯企業	7,605	48
		<u>\$ 69,492,069</u>	<u>60,883,243</u>

註：對子公司之其他應收款項，主要係代子公司購料產生。

英業達股份有限公司個體財務報告附註(續)

4. 應付關係人款項

本公司應付關係人款項明細如下：

帳列項目	關係人類別	106.12.31	105.12.31
應付票據	其他關係人		
	英業達職工福利委員會	\$ -	12,132
應付帳款	子公司		
	英業達集團(香港)有限公司	30,031,417	32,596,892
	其他子公司	813,321	285,681
應付帳款	關聯企業	-	285
其他應付款	子公司	222,850	164,912
其他應付款	關聯企業	109	494
		\$ 31,067,697	33,060,396

註：其他應付款主要係支付購買電腦軟體、模具、代付款及軟體開發等款項。

5. 財產交易

(1) 取得不動產、廠房及設備

本公司於民國一〇六年及一〇五年度向子公司及關聯企業購入固定資產，支付價款分別為4,258千元及6,850千元。

(2) 處分不動產、廠房及設備

本公司於民國一〇六年及一〇五年度分別出售機器設備、生財設備及電腦軟體予子公司，總價及處分損益分別為755千元、388千元及1,360千元、1,304千元。

(3) 取得金融資產

民國一〇五年三月董事會決議與研華股份有限公司共同設立英研智能移動股份有限公司，本公司投資計16,500千股，共計165,000千元。

(4) 本公司於民國一〇六年及一〇五年度自英業達集團(香港)有限公司購進之產品用軟體分別為171,863千元及164,136千元。計價方式係依雙方議定價格計算，付款期間為三個月內。

(5) 本公司於民國八十九年度以固定資產、遞延資產及費用類資產作價投資英華達股份有限公司，產生處分財產利益103,713千元及其他收入31,693千元。另出售固定資產、遞延資產及費用類資產，產生處分財產利益5,829千元及其他收入6,427千元。於民國一〇六年及一〇五年度尚有未實現處份固定資產利益分別為21,174千元及21,937千元。

(6) 本公司於民國八十八年度出售固定資產、遞延資產、費用類資產及商標權予無敵科技股份有限公司產生財產交易利益51,712千元及其他收入40,453千元。於民國一〇六年及一〇五年度尚有未實現其他收入皆為1,211千元。

英業達股份有限公司個體財務報告附註(續)

(7)本公司於民國一〇三年度出售固定資產予子公司，產生處分利益17,476千元。於民國一〇六年及一〇五年度尚有未實現處分固定資產利益分別為0千元及5,826千元。

6. 背書保證

本公司於民國一〇五年度為提供英冠達控股有限公司及英冠達科技股份有限公司向銀行貸款及向供應商採購之背書保證金額為337,680千元；實際動支金額為32,760千元。

7. 售後服務及產品維修

本公司支付給關係人提供售後服務及產品維修等相關費用明細如下：

	106年度	105年度
子公司		
英業達控股(北美)有限公司	\$ 464,401	457,054
英業達集團(香港)有限公司	203,516	208,898
其他子公司	60,449	52,356
	\$ 728,366	718,308

8. 其他

(1)本公司向關係人收租金收入及大樓管理費等其他等金額如下：

	106年度	105年度
子公司	\$ 101,687	90,150
關聯企業	13,304	5,467
	\$ 114,991	95,617

(2)本公司於民國一〇六年及一〇五年度捐贈其他關係人分別為12,000千元及17,500千元。

(四) 主要管理人員交易

主要管理人員報酬包括：

	106年度	105年度
短期員工福利	\$ 417,445	378,677
退職後福利	4,966	5,349
	\$ 422,411	384,026

八、質押之資產

本公司提供質押擔保之資產帳面價值明細如下：

資產名稱	質押擔保標的	106.12.31	105.12.31
存出保證金 (帳列其他非流動資產)	關稅保證金、會員證保\$ 證金等	21,470	21,470
土地、房屋及建築淨額(帳列 不動產、廠房及設備)	長期借款	6,000,413	6,053,774
合 計		\$ 6,021,883	6,075,244

英業達股份有限公司個體財務報告附註(續)

九、重大或有負債及未認列之合約承諾

(一)重大未認列之合約承諾：

1.已開立未使用信用狀餘額：無。

2.本公司為借款額度所開立之存出保證票據分別為：

	106.12.31	105.12.31
台 幣	\$ 14,075,000	14,425,000
美 金	1,185,000	1,153,000

(二)或有負債：無。

十、重大之災害損失：無。

十一、重大之期後事項

(一)總統府已於民國一〇七年二月七日頒布所得稅法修正案將營利事業所得稅率自民國一〇七年度起由現行17%調高至20%。該稅率變動不影響民國一〇六年度帳列之當期及遞延所得稅；惟，將影響本公司未來期間之當期及遞延所得稅。若將變動後之新稅率適用於衡量民國一〇六年度所認列之暫時性差異及未使用課稅損失，將使遞延所得稅資產及遞延所得稅負債分別增加195,481千元及160,477千元。

(二)本公司為活化資產，於民國一〇七年三月二十六日經董事會決議處分桃園廠房。

十二、其 他

(一)員工福利、折舊、折耗及攤銷費用功能別彙總如下：

功 能 別 性 質 別	106年度			105年度		
	屬於營業 成本者	屬於營業 費用者	合 計	屬於營業 成本者	屬於營業 費用者	合 計
員工福利費用						
薪資費用	396,673	4,269,937	4,666,610	319,574	4,009,480	4,329,054
勞健保費用	27,753	275,912	303,665	23,266	267,292	290,558
退休金費用	15,560	163,759	179,319	14,084	161,261	175,345
其他員工福利費用	13,756	88,754	102,510	7,085	75,723	82,808
折舊費用	23,480	273,956	297,436	8,461	230,958	239,419
攤銷費用	177,514	362,647	540,161	171,490	249,538	421,028

本公司民國一〇六年及一〇五年度員工人數分別為3,897人及3,497人。

英業達股份有限公司個體財務報告附註(續)

十三、附註揭露事項

(一)重大交易事項相關資訊

民國一〇六年度本公司依證券發行人財務報告編製準則之規定，應再揭露之重大交易事項相關資訊如下：

1. 資金貸與他人：

單位：新台幣千元

編號	貸出資金 之公司	貸與 對象	往來 科目	是否為 關係人	本期最 高金額	期末 餘額	實際動 支金額	利率 區間	資金 貸與 性質	業務往 來金額	有短期融 通資金必 要之原因	提列備 抵呆帳 金額	擔保品		對個別對 象資金貸 與限額	資金貸與 總限額
													名稱	價值		
1	英業達(重慶)有 限公司(註2)	浙江英鑫達電子 科技有限公司	其他流 動資產	是	733,536	150,150	150,150	3%	2	-	營運週轉	-	無	-	4,856,018	5,395,575
1	"	上海英憲達有限 公司	其他應 收款	是	1,820,000	1,820,000	910,000	4.6%	2	-	"	-	"	-	2,158,231	2,398,034
2	英業達科技有限 公司(註3)	上海英憲達有限 公司	其他應 收款	是	1,365,000	1,365,000	682,500	4.6%	2	-	"	-	"	-	1,676,388	2,095,485
3	英華達(南京)科 技有限公司(註 4)	英華達(西安)通 信科技有限公司	"	是	113,750	-	-	-	2	-	"	-	"	-	2,153,370	4,306,740
4	英華達(南京)電 子有限公司(註 4)	英華達(西安)通 信科技有限公司	"	是	141,453	141,050	118,300	3.045%	2	-	"	-	"	-	158,184	316,368
4	英華達(南京)電 子有限公司(註 4)	英華達(南京)科 技有限公司	其他應 收款	是	136,500	-	-	-	2	-	償還銀行 借款	-	"	-	158,184	316,368
5	英華達(上海)電 子有限公司(註 4)	英華達(南京)科 技有限公司	其他應 收款	是	830,466	828,100	-	-	2	-	"	-	"	-	955,421	1,910,841
6	英冠達科技股份 有限公司(註5)	英冠達控股有限 公司	"	是	30,230	-	-	-	1	-	不適用	-	"	-	38,102	38,125

註1：資金貸與性質之填寫方法如下：

1.有業務往來者為1。

2.有短期融通資金之必要者為2。

註2：因公司間或與行號間有短期融通資金之必要者，資金貸與總額不得超過公司最近期財務報表淨值的百分之四十，個別資金貸與金額不得超過公司可貸與金額百分之九十；對母公司投資百分之百之集團公司間，資金貸與總額不得超過公司最近期財務報表淨值的百分之九十，個別資金貸與金額不得超過公司可貸與金額百分之九十。

註3：因公司間或與行號間有短期融通資金之必要時，資金貸與總額不得超過公司最近期財務報表淨值的百分之四十。個別資金貸與金額不得超過公司可貸與金額百分之八十。

註4：對母公司投資百分之百之集團公司間，資金貸與總額不得超過公司最近期財務報表淨值。個別資金貸與金額不得超過公司可貸與金額百分之五十。

註5：因業務往來從事資金貸與時，資金貸與總額以不超過公司實收資本額百分之二十五，個別資金貸與總額以不超過雙方最近五年平均業務往來金額。

註6：本附表台幣金額涉及外幣者，係以財務報告日之即期匯率換算為新台幣。

2. 為他人背書保證：

單位：新台幣千元

編號	背書保 證者公 司名稱	被背書保證對象		對單一企 業背書保 證限額	本期最高 背書保證 餘額	期末背 書保證 餘額	實際動 支金額	以財產擔 保之背書 保證金額	累計背書保證金 額佔最近期財務 報表淨值之比率	背書保 證最高 限額	屬母公司 對子公司 背書保證	屬子公司 對母公司 背書保證	屬對大陸 地區背書 保證
		公司名稱	關係										
0	本公司	英業達(捷克)有限公 司	2	27,841,418	15,605	-	-	-	- %	27,841,418	Y	N	N
0	本公司	英冠達控股有限公司 及英冠達科技(股)公 司	3	27,841,418	312,100	-	-	-	- %	27,841,418	Y	N	N

英業達股份有限公司個體財務報告附註(續)

編 號	背書保 證者公 司名稱	被背書保證對象		對單一企 業背書保 證限額	本期最高 背書保證 餘額	期末背 書保證 餘額	實際動 支金額	以財產擔 保之背書 保證金額	累計背書保證金 額佔最近期財務 報表淨值之比率	背書保 證最高 限額	屬母公司 對子公司 背書保證	屬子公司 對母公司 背書保證	屬對大陸 地區背書 保證
		公司名稱	關係										
1	英華達股 份有限公 司	英華達(上海)科技有 限公司	3	7,111,810	343,310	-	-	-	- %	7,111,810	N	N	Y

註1：背書保證對象與本公司之關係：

- 1.有業務關係的公司。
- 2.直接持有普通股股權超過百分之五十之子公司。
- 3.母公司與子公司持有普通股股權合併計算超過百分之五十之被投資公司。

註2：本公司對單一企業背書保證之限額以不超過本公司最近期財務報表淨值百分之五十為限；對外背書保證總額以不超過本公司最近期財務報表淨值百分之五十為限。

註3：英華達股份有限公司對單一企業背書保證之限額及對外背書保證總額均以不超過英華達股份有限公司最近期財務報表淨值百分之五十為限。

註4：本附表台幣金額涉及外幣者，係以財務報告日之即期匯率換算為新台幣。

3.期末持有有價證券情形(不包含投資子公司、關聯企業及合資權益部分)：

單位：新台幣千元/千股

持有之公司	有價證券 種類及名稱	與有價證券 發行人之關係	帳列科目	期 本				備 註
				股 數	帳面金額	持股比率	公允價值 (註1)	
本公司	普實創業投資股份有限公司股票	-	備供出售之金融資產－非流動	922	7,953	1.52%	7,953	
"	全球策略創業投資股份有限公司股票	-	"	2,835	14,770	6.45%	14,770	
"	華冠通訊股份有限公司	-	"	42,229	148,604	10.15%	148,604	
"	穩懋半導體股份有限公司股票	-	備供出售之金融資產－流動	4,063	1,149,740	0.96%	1,149,740	
"	亞太電信股份有限公司	採成本評價之被投資公司	以成本衡量之金融資產－非流動	5,000	-	0.12%	-	不適用
"	明日工作室股份有限公司股票	"	"	129	1,286	0.71%	-	"
"	太乙精密股份有限公司股票	"	"	2,540	-	6.67%	-	"
"	長陽開發科技股份有限公司股票	"	"	4,400	55,000	16.00%	-	"
"	CipherMax, Inc. 特別股	"	"	505	-	- %	-	"
"	Rasilient Systems, Inc. 特別股	"	"	3,632	-	6.20%	-	"
"	SKSpruce Holding Limited 特別股	"	"	3,070	60,000	3.49%	-	"
"	CloudMosa Technologies, Inc. 特別股	"	"	235	63,200	2.95%	-	"
"	QEEEXO CO. 特別股	"	"	568	33,660	3.12%	-	"
"	Planetary Network Technologies, Inc. 特別股	"	"	915	32,160	2.98%	-	"
"	Rescale, Inc. 特別股	"	"	355	31,970	1.77%	-	"
"	Sensel, Inc. 特別股	"	"	532	30,660	5.36%	-	"
"	SKSpruce Holding Limited 可轉換短期債券	"	"	-	62,980	- %	-	"
英業達科技有限公司	工銀理財-共贏3號(滬)2017年法人專戶	-	備供出售金融資產－流動	-	5,556,736	- %	5,556,736	
英業達集團(北京)電子技術有限公司	交通銀行久久養老月豐理財產產品	-	"	-	50,585	- %	50,585	
英業達(重慶)有限公司	中國民生銀行綜合財富管理服務業務	-	"	-	983,711	- %	983,711	
Inventec Development Japan Corporation	Famm co.,Ltd.	採成本評價之被投資公司	以成本衡量之金融資產－非流動	100	6,198	14.30%	-	不適用
英源達投資(股)公司	晶元光電(股)公司	-	公平價值變動列入損益之金融資產	1,761	79,515	0.16%	79,515	
"	UCFUNNEL CO LTD	採成本評價之被投資公司	以成本衡量之金融資產－非流動	83	4,732	5.00%	-	不適用
"	DIITU GLOBAL INC.	"	"	1	6,430	10.00%	-	"
"	知識體科技股份有限公司	"	"	79	5,500	15.00%	-	"
"	Living Pattern Technology Inc.	"	"	4	4,865	13.70%	-	"
"	微動創意股份有限公司	"	"	4	-	8.00%	-	"

英業達股份有限公司個體財務報告附註(續)

持有之公司	有價證券 種類及名稱	與有價證券 發行人之關係	帳列科目	期 末				備 註
				股 數	帳面金額	持股比率	公允價值 (註1)	
益通光能科技(股)公司	股票： 華創車電技術中心(股)公司	-	以成本衡量之金融資產—非流動	5,000	33,800	1.00%	-	不適用
英華達股份有限公司	普通股： 晶元光電(股)公司	-	交易目的金融資產—流動	500	22,575	0.05%	22,575	
"	崇誠科技(股)公司	以成本衡量之被投資公司	以成本衡量之金融資產—非流動	1,950		9.38%		不適用
"	太乙精密(股)公司	"	"	635	-	1.67%	-	"
"	Siano Mobile Silicon Inc.	"	"	461	-	0.15%	-	"
"	特別股： GCT Semiconductor, Inc.	"	"	93	-	0.12%	-	"
"	VoiceBox Technologies Corp.	"	"	6,482	-	9.30%	-	"
"	Tigo Energy, Inc.	"	"	1,269	-	- %	-	"
"	Pandigital Worldwide, Ltd.	"	"	939	-	4.80%	-	"
"	3GTMobile Corporation	"	"	314	-	2.88%	-	"
"	Linc Global, Inc. (原 Proximant, Inc.)	"	"	594	-	5.30%	-	"
Inventec Appliances (Cayman) Holding Corp.	普通股： Siano Mobile Silicon Inc.	"	"	99	-	0.03%	-	"
"	特別股 Leadtone Limited(B類特別股股票)	"	"	1,250	-	2.36%	-	"
"	Digital Chaotex Holdings Ltd. (A2 類特別股股票)	"	"	446	-	2.08%	-	"
英華達(上海)電子有限公司	中銀保本理財—人民幣全球智選理財產品	-	備供出售金融資產—流動	-	320,648	- %	320,648	
"	中銀保本理財—人民幣按期開放理財產品	-	"	-	364,926	- %	364,926	
英華達(南京)電子有限公司	上海銀行贏家人民幣理財商品	-	"	-	100,365	- %	100,365	
英華達(南京)科技有限公司	"	-	"	-	665,489	- %	665,489	
英華達(南昌)科技有限公司	上海銀行贏家人民幣理財商品	-	"	-	31,922	- %	31,922	

註1：上市(櫃)公司為公開市價，非上市(櫃)公司則為股權淨值，所列之部份被投資公司股權淨值係經會計師查核簽證後或自編之財務報表列示。

註2：本附表台幣金額涉及外幣者，係以財務報告日之即期匯率換算為新台幣。

4. 累積買進或賣出同一有價證券之金額達新台幣三億元或實收資本額百分之二十以上：

單位：新台幣千元/千股

買、賣之公司	有價證券 種類及名稱(註1)	帳列科目 (註1)	交易對象	關係	期 初		買 入		賣 出				期 末	
					股數	金額	股數	金額	股數	售價	帳面成本	處分損益	股數	金額
本公司	穩懋半導體股份有限公司	備供出售金融資產—流動	-	-	8,063	732,898	-	528,778	4,000	1,206,773	111,936	1,094,837	4,063	1,149,740
英業達(重慶)有限公司	蘊通財富理財商品	"	交通銀行	-	-	737,775	-	870,560	-	1,650,504	1,608,335	42,169	-	-
"	中國民生銀行綜合財富管理服務業務	"	民生銀行	-	-	-	-	983,711	-	-	-	-	-	983,711
"	中銀保本理財產品	"	中國銀行	-	-	-	-	1,014,722	-	1,017,738	1,014,722	3,016	-	-

英業達股份有限公司個體財務報告附註(續)

買、賣之公司	有價證券種類及名稱(註1)	帳列科目(註1)	交易對象	關係	期 初		買 入		賣 出				期 末	
					股數	金額	股數	金額	股數	售價	帳面成本	處分損益	股數	金額
英業達(重慶)有限公司	乾元一鑫鑫向榮2017年理財產品	"	建設銀行	-	-	-	-	1,268,403	-	1,276,205	1,268,403	7,802	-	-
"	非凡資產管理翠竹13W理財產品週四公享08款(特)	-	民生銀行	-	-	-	-	761,042	-	770,055	761,042	9,013	-	-
英業達科技有限公司	工銀理財一共赢3號(滬)2017年法人專戶	"	工商銀行	-	-	-	-	5,556,736	-	-	-	-	-	5,556,736
英華達(上海)電子有限公司	上海銀行贏家人民幣理財產品	"	上海銀行	-	-	106,972	-	764,864	-	880,556	871,836	8,720	-	-
"	中銀保本理財—人民幣按期開放理財產品	"	中國銀行	-	-	380,795	-	352,640	-	370,426	368,509	1,917	-	364,926
"	中銀保本理財—人民幣全球智選理財產品	"	"	-	-	-	-	2,136,223	-	1,832,627	1,815,575	17,052	-	320,648
英華達(南京)電子有限公司	上海銀行贏家人民幣理財產品	"	上海銀行	-	-	65,060	-	412,801	-	380,216	377,496	2,720	-	100,365
英華達(南京)科技有限公司	"	"	"	-	-	231,902	-	3,215,373	-	2,792,060	2,781,786	10,274	-	665,489
英華達(南昌)科技有限公司	"	"	"	-	-	111,853	-	320,035	-	403,514	399,966	3,548	-	31,922

註1：含期末評價金額。

註2：本附表台幣金額涉及外幣者，係以財務報告日之即期匯率換算為新台幣。

5.取得不動產之金額達新台幣三億元或實收資本額百分之二十以上：無。

6.處分不動產之金額達新台幣三億元或實收資本額百分之二十以上：

單位：新台幣千元

處分不動產之公司	財產名稱	事實發生日	原取得日期	帳面價值	交易金額	價款收取情形	處分損益(註2)	交易對象	關係	處分目的	價格決定之參考依據	其他約定事項
浙江英鑫達電子科技有限公司	土地使用權及廠房	106.04.19	97.05.27	551,029	500,503	已收取100%	-	嘉善經開資產經營管理有限公司	非關係人	處份土地使用權及廠房	議價及參考估價報告金額499,720千元	無

註1：本附表台幣金額涉及外幣者，係以財務報告日之即期匯率換算為新台幣。

註2：尚未過戶，已認列減損損失人民幣24,036千元。

英業達股份有限公司個體財務報告附註(續)

7.與關係人進、銷貨之金額達新台幣一億元或實收資本額百分之二十以上者：

單位：新台幣千元

進(銷)貨之公司	交易對象名稱	關係	交易情形				交易條件與一般交易不同之情形及原因		應收(付)票據、帳款		備註
			進(銷)貨	金額	佔總進(銷)貨之比率	授信期間	單價	授信期間	餘額	佔總應收(付)票據、帳款之比率	
本公司	英業達控股(北美)有限公司	子公司	銷貨	74,029,552	22.91%	90天	雙方議定	無一般交易對象可資比較	25,309,516	36.87%	
"	Inventec (Czech), s.r.o.	"	銷貨	37,386,652	11.57%	90天	"	"	15,210,478	22.16%	
"	英業達集團(香港)有限公司	"	進貨	219,962,592	70.69%	90天	"	"	(30,031,417)	49.28%	
"	英華達(南京)科技有限公司	"	進貨	565,308	0.18%	60天	"	"	(99,835)	0.16%	
"	Inventec (Czech), s.r.o.	"	進貨	171,853	0.06%	90天	-	"	(107,449)	0.18%	
英業達控股(北美)有限公司	本公司	母公司	進貨	74,029,552	86.31%	90天	"	"	(25,309,516)	96.79%	
Inventec (Czech), s.r.o.	本公司	"	進貨	37,386,652	95.90%	90天	"	"	(15,210,478)	98.18%	
"	英冠達科技股份有限公司	關係企業	進貨	113,329	0.34%	90天	"	"	-	- %	
英業達集團(香港)有限公司	本公司	母公司	銷貨	219,962,592	100.00%	90天	"	"	30,031,417	51.08%	
"	英業達科技有限公司	關係企業	進貨	35,093,925	15.95%	90天	"	"	(8,596,725)	14.62%	
"	英源達科技有限公司	"	進貨	4,054,691	1.84%	90天	"	"	(1,900,448)	3.23%	
"	英業達(重慶)有限公司	"	進貨	180,813,976	82.20%	90天	"	"	(19,336,909)	32.89%	
英業達科技有限公司	英業達集團(香港)有限公司	"	銷貨	35,093,925	57.96%	90天	"	"	8,596,725	59.01%	
"	英業達(上海)有限公司	"	銷貨	24,221,020	40.00%	90天	"	"	5,712,738	39.21%	
英源達科技有限公司	英業達集團(香港)有限公司	"	銷貨	4,054,691	99.49%	90天	"	"	1,900,448	96.38%	
英業達(上海)有限公司	英業達科技有限公司	"	進貨	24,221,020	100.00%	90天	"	"	(5,712,738)	100.00%	
英業達(重慶)有限公司	英業達集團(香港)有限公司	"	銷貨	180,813,976	94.93%	90天	"	"	19,336,909	85.87%	
"	英順源(重慶)科技有限公司	"	銷貨	353,351	0.19%	90天	-	"	121,052	0.54%	
英順源(重慶)科技有限公司	英業達(重慶)有限公司	"	進貨	353,351	100.00%	90天	-	"	(121,052)	100.00%	
英冠達科技股份有限公司	Inventec (Czech), s.r.o.	"	銷貨	113,329	34.65%	90天	"	"	-	- %	
英華達股份有限公司	英華達(上海)科技有限公司	關係企業	進貨	76,509,209	98.45%	約1~2個月	"	"	(10,800,774)	96.00%	
"	英華達(南京)科技有限公司	"	進貨	1,131,772	1.46%	約1~2個月	"	"	(441,514)	3.92%	
"	Inventec Appliances (USA) Distribution Corp.	"	銷貨	1,895,656	2.33%	約1~2個月	"	"	247,155	2.10%	

英業達股份有限公司個體財務報告附註(續)

進(銷)貨之公司	交易對象名稱	關係	進(銷)貨	金額	佔總進(銷)貨之比率	授信期間	單價	授信期間	餘額	佔總應收(付)票據、帳款之比率	備註
Inventec Appliances (USA) Distribution Corp.	英華達股份有限公司	關係企業	進貨	1,895,656	100.00%	約1-2個月	雙方議定	無一般交易對象可資比較	(247,155)	100.00%	
英華達(上海)科技有限公司	英華達股份有限公司	"	銷貨	76,509,209	99.61%	約1-2個月	"	"	10,800,774	98.73%	
"	英華達(南京)科技有限公司	"	銷貨	183,284	0.24%	約1-2個月	"	"	139,390	1.27%	
英華達(南京)科技有限公司	本公司	母公司	銷貨	565,308	8.52%	約1-2個月	"	"	99,835	4.94%	
"	英華達股份有限公司	關係企業	銷貨	1,131,772	16.86%	約1-2個月	"	"	441,514	21.85%	
"	英華達(上海)科技有限公司	"	進貨	183,284	7.93%	約1-2個月	"	"	(134,981)	23.99%	

註：依行為時雙方議定價格。

8.應收關係人款項達新台幣一億元或實收資本額百分之二十以上：

單位：新台幣千元

帳列應收款項之公司	交易對象名稱	關係	應收關係人款項餘額	週轉率	逾期應收關係人款項		應收關係人款項	提列備抵呆帳金額
					金額	處理方式	期後收回金額	
本公司	英業達控股(北美)有限公司	子公司	25,309,516	3.42	7,670,211	期後收回	12,461,825	-
"	Inventec (Czech), s.r.o.	"	15,210,478	2.53	4,515,612	期後收回	6,939,837	-
"	英業達集團(香港)有限公司(註)	"	28,548,055	-	9,945,585	期後收回	15,048,018	-
"	英冠達科技(股)公司	"	337,652	-	337,652	提列備抵進行催收	-	-
英業達集團(香港)有限公司	本公司	母公司	30,031,417	8.39	-		26,467,647	-
"	英業達科技有限公司(註)	關係企業	11,306,244	-	8,217,387	期後收回	67,408	-
"	英源達科技有限公司(註)	"	2,261,148	-	1,728,198		-	-
"	英業達(重慶)有限公司(註)	"	14,980,662	-	-		14,980,609	-
英順達科技有限公司	英業達集團(香港)有限公司	"	197,334	-	197,334		-	-
英業達科技有限公司	英業達集團(香港)有限公司	"	8,596,725	6.23	363,103	期後收回	6,907,463	-
"	英業達(上海)有限公司	"	5,712,738	5.74	-		3,406,985	-
英源達科技有限公司	英業達集團(香港)有限公司	"	1,900,448	2.22	908,563	期後收回	225,937	-
英業達(重慶)有限公司	英業達集團(香港)有限公司	"	19,336,909	7.97	-		19,334,246	-
"	英順源(重慶)科技有限公司	"	121,052	1.81	72,028		-	-
英華達股份有限公司	Inventec Appliances (USA) Distribution Corp.	子公司	247,155	5.86	-		211,682	-
英華達(上海)科技有限公司	英華達股份有限公司	關係企業	10,800,774	6.08	-		10,800,774	-
"	英華達(南京)科技有限公司	"	139,390	2.66	-		73,893	-
英華達(南京)科技有限公司	英華達股份有限公司	"	441,514	5.07	-		441,514	-

註：因非屬進銷貨產生之應收款，故無週轉率。

9.從事衍生工具交易：詳財務報表附註六(二)及六(十八)說明。

英業達股份有限公司個體財務報告附註(續)

(二)轉投資事業相關資訊：

民國一〇六年度本公司之轉投資事業資訊如下（不包含大陸被投資公司）：

單位：新台幣千元

投資公司 名 稱	被投資公司 名 稱	所在 地區	主要營 業項目	原始投資金額		期末持有			被投資公司 本期損益	本期認列之 投資損益	備註
				本期期末	去年年底	股數	比率	帳面金額			
本公司	無敵科技股份有限公司	台北市	電子辭典產品	420,347	420,347	23,405	37.53%	325,680	(97,702)	(36,666)	採權益法評價之被投資公司
"	英業達集團(香港)有限公司	香港	對大陸轉投資及進出口業務	167,162	167,162	2,500	100.00%	581,149	225,690	225,690	子公司
"	英業達控股(北美)有限公司	美國	美國地區投資之控股公司	159,003	159,003	5,000	100.00%	1,195,608	42,560	42,560	"
"	英華達股份有限公司	新北市	無線終端機產品	9,656,877	9,656,877	536,857	100.00%	14,993,075	2,310,534	2,310,534	"
"	英業達(開曼)有限公司	開曼群島	投資控股公司	9,812,963	9,812,963	301,768	100.00%	13,366,924	2,092,146	2,092,146	"
"	英業達科技(開曼)有限公司	開曼群島	投資控股公司	739,500	739,500	25,000	100.00%	759,577	122,435	122,435	"
"	Inventec (Czech), s.r.o.	捷克	電腦產品組裝及售後服務	85,921	85,921	-	100.00%	39,643	(116,011)	(116,011)	"
"	英源達投資股份有限公司	台北市	一般投資	1,000,000	1,000,000	108,800	100.00%	355,128	(155,665)	(155,665)	"
"	英穩達科技股份有限公司	桃園市	多晶矽太陽能電池之研發、生產及銷售	1,087,800	1,087,800	108,150	33.45%	609,617	(1,204,844)	(404,983)	"
"	Inventec Development Japan Corporation	日本	電腦週邊產品之開發、設計及銷售	644,505	644,505	45	100.00%	29,751	(1,446)	(1,446)	"
"	益通光能科技股份有限公司	台南市	太陽能電池之製造與銷售	4,193,723	4,193,723	231,521	29.70%	948,371	(2,799,276)	(831,653)	"
"	英研智能移動股份有限公司	台北市	智能移動裝置之研發、生產及銷售	165,000	165,000	16,500	55.00%	102,861	(55,736)	(30,655)	"
"	Inventec Manufacturing (India) Private Limited	印度	電腦產品組裝及售後服務	281,691	281,691	55,994	99.99%	2,584	(162,432)	(162,415)	"
英業達(開曼)有限公司	英冠達控股有限公司	香港	投資控股公司	1,011,084	1,011,084	302,421	90.00%	1,441	402,199	-	聯屬公司
英源達投資(股)公司	英穩達科技(股)公司	桃園市	多晶矽太陽能電池之研發、生產及銷售	150,000	150,000	15,000	4.64%	84,633	(1,204,844)	-	"
"	益通光能科技(股)公司	台南市	太陽能電池之製造與銷售	615,050	615,050	38,583	4.95%	158,237	(2,799,276)	-	"
"	Inventec Manufacturing (India) Private Limited	印度	電腦產品組裝及售後服務	28	28	6	0.01%	-	(162,432)	-	"
益通光能科技(股)公司	GLORIA SOLAR INTERNATIONAL HOLDING, INC.	英屬開曼群島	一般投資業	5,503,065	5,503,065	59,200	50.76%	-	366,694	-	"
英華達股份有限公司	Inventec Appliances (Cayman) Holding Corp.	英屬開曼群島	投資控股公司	5,927,727	5,927,727	199,385	100.00%	14,368,306	1,924,144	-	"
"	冠亞智財(股)公司	台北市	智慧財產權管理	6,400	6,400	205	38.90%	1,277	(3,245)	-	權益法評價之被投資公司
"	英穩達科技(股)公司	桃園市	多晶矽太陽能電池之研發、生產及銷售	310,800	310,800	30,900	9.56%	174,345	(1,204,844)	-	聯屬公司

英業達股份有限公司個體財務報告附註(續)

投資公司 名 稱	被投資公司 名 稱	所 在 地 區	主要營 業項目	原始投資金額		期末持有			被投資公司 本期損益	本期認列之 投資損益	備註
				本期期末	去年年底	股數	比率	帳面金額			
英華達股份有 限公司	Inventec Appliances (USA) Distribution Corp.	美 國	MP3 Player、個 人數位助理機及 科學繪圖機銷售 業務	23,784	23,784	400	100.00%	92,082	1,087	-	聯屬公司
"	Inventec Appliances Corporation USA, Inc.	"	銷售服務	1,487	1,487	10	100.00%	11,083	948	-	"

註1：本附表台幣金額涉及外幣者，係以財務報告日之即期匯率換算為新台幣。

註2：除本公司以外之投資公司，其認列被投資公司之投資損益依規定免填寫。

(三)大陸投資資訊：

1.轉投資大陸地區之事業相關資訊：

單位：新台幣千元

大陸被投資 公 司 名 稱	主要營業 項 目	實 收 資本額	投資 方式 (註1)	本期期初自 台灣匯出累 積投資金額	本期匯出或 收回投資金額		本期期末自 台灣匯出累 積投資金額	被投資公司 本期損益	本公司直接 或間接投資 之持股比例	本期認列 投資損益 (註2)	期末投資 帳面價值	截至本期止 已匯回投資 收益(註8)
					匯出	收回						
英冠達(福建) 電子科技有限 公司	一體成型電腦 產銷	1,337,850	(二)	218,516	-	-	218,516	(43,493)	90.00%	(39,143)	487	-
英順源(上海) 科技有限公 司(註6)	電腦產品組裝 及銷售	86,217	(二)	59,460	-	-	59,460	(326)	100.00%	(326)	40,903	30,234
英順源(重慶) 科技有限公 司	電腦產品組裝 及銷售	29,730	(二)	29,730	-	-	29,730	859	100.00%	859	45,915	-
英順達科技有 限公司	電腦產品組裝 及銷售	1,486,500	(二)	1,486,500	-	-	1,486,500	(231,175)	100.00%	(231,175)	869,482	-
英業達(上海) 有限公司	電腦產品組裝 及銷售	877,035	(二)	877,035	-	-	877,035	(42,888)	100.00%	(42,888)	685,097	-
英業達(重慶) 有限公司	電腦產品組裝 及銷售	2,229,750	(二)	2,229,750	-	-	2,229,750	1,479,774	100.00%	1,479,774	5,995,084	819,076
英業達科技有 限公司	電腦產品組裝 及銷售	1,486,500	(二)	1,486,500	-	-	1,486,500	843,039	100.00%	843,039	5,238,713	321,599
英業達集團(天 津)電子技術有 限公司(註5)	電子產品軟硬 體開發製造	148,650	(二)	126,353	-	-	126,353	7,502	100.00%	7,502	206,745	149,517
英業達集團(北 京)電子技術有 限公司	電子產品軟硬 體開發製造	43,109	(二)	43,109	-	-	43,109	76	100.00%	76	78,694	-
英源達科技有 限公司	電腦產品組裝 及銷售	1,486,500	(二)	1,486,500	-	-	1,486,500	77,207	100.00%	89,048	1,345,791	-
浙江英鑫達電 子科技有限公 司	電子計算機整 機及外部設備 產銷業務	853,251	(二)	858,573	-	-	858,573	(194,369)	100.00%	(194,369)	(102,846)	-
上海英憲達有 限公司	自有設備租 賃、倉儲、計 算機、計算機 軟體的技術開 發及銷售	583,321	(三)	-	-	-	-	(94,504)	78.00%	(73,713)	424,185	-
重慶榮杰全通 科技有限公 司	軟體開發銷 售、互聯網訊 息服務	90,998	(三)	-	-	-	-	(973)	100.00%	(973)	84,008	-
重慶台渝全通 科技有限公 司	軟體開發銷 售、互聯網訊 息服務	90,998	(三)	-	-	-	-	(972)	100.00%	(972)	84,009	-
英華達(上海) 電子有限公 司	通訊及數位助 理產品組裝	1,534,068	(二)	1,430,549	-	-	1,430,549	69,914	100.00%	69,403	1,910,841	1,535,981
英華達(上海) 科技有限公 司	通訊及數位助 理產品組裝	2,289,210	(二)	2,289,210	-	-	2,289,210	1,268,876	100.00%	1,326,033	7,527,827	2,297,117

英業達股份有限公司個體財務報告附註(續)

大陸被投資 公司名稱	主要營業 項目	實收 資本額	投資 方式 (註1)	本期期初自 台灣匯出累 積投資金額	本期匯出或 收回投資金額		本期期末自 台灣匯出累 積投資金額	被投資公司 本期損益	本公司直接 或間接投資 之持股比例	本期認列 投資損益 (註2)	期末投資 帳面價值	截至本期止 已匯回投資 收益(註8)
					匯出	收回						
英華達(南京) 科技有限公司	通訊及數位助 理產品組裝	2,021,640	(二)	1,248,660	-	-	1,248,660	499,700	100.00%	502,497	4,301,986	1,636,736
英華達(南京) 電子有限公司	房屋租賃	148,650	(二)	267,020	-	-	267,020	12,069	100.00%	12,069	355,333	85,353
英華達(西安) 通信科技有限 公司	通訊及數位助 理產品組裝	118,920	(二)	118,920	-	-	118,920	6,544	100.00%	6,544	26,921	-
英華達(南昌) 科技有限公司	通訊及數位助 理產品組裝	62,433	(二)	62,433	-	-	62,433	5,645	100.00%	5,645	140,715	-
上海英華鼎企 業管理諮詢有 限公司	企業管理諮詢	2,283	(三)	-	-	-	-	9,805	100.00%	9,805	23,616	-
英其達(上海) 實業有限公司	軟硬體開發及 諮詢與電子產 品銷售	1,410	(三)	-	-	-	-	(2)	100.00%	(2)	34	-

2.轉投資大陸地區限額：

公司名稱	本期期末累計自台灣匯出 赴大陸地區投資金額	經濟部投審會核准 投資金額	依經濟部投審會規定 赴大陸地區投資限額 (註3、註4)
本公司	8,964,457	9,767,167	-
英華達股份有限公司	5,572,235	5,572,235	8,534,172

註1：投資方式分為下列三種：

- (一)直接赴大陸地區從事投資。
- (二)透過第三地投資設立公司再投資大陸公司。
- (三)其他方式。

註2：投資損益之認列基礎係依被投資公司經會計師查核簽證後。

註3：經投審會97.08.29修正大陸投資限額計算規定，本公司經經濟部工業局核發符合營運總部範圍內之企業，無須計算限額。

註4：英華達股份有限公司限額係淨值或合併淨值之百分之六十(較高者)。

註5：英業達集團(天津)電子技術有限公司於95年盈餘轉增資美金750千元。

註6：英順源(上海)科技有限公司於97年盈餘轉增資美金900千元。

註7：本附表台幣金額涉及外幣者，係以財務報告日之即期匯率換算為新台幣。

註8：外幣金額係以歷史匯率換算為台幣。

3.重大交易事項：

本公司民國一〇六年度與大陸被投資公司直接或間接之重大交易事項，請詳「重大交易事項相關資訊」之說明。

十四、部門資訊

請詳民國一〇六年度合併財務報告。

五、最近年度經會計師查核簽證之合併財務報告



安侯建業聯合會計師事務所

KPMG

台北市11049信義路5段7號68樓(台北101大樓)
68F, TAIPEI 101 TOWER, No. 7, Sec. 5,
Xinyi Road, Taipei, 11049, Taiwan, R.O.C.

Telephone 電話 + 886 (2) 8101 6666
Fax 傳真 + 886 (2) 8101 6667
Internet 網址 kpmg.com/tw

會計師查核報告

英業達股份有限公司董事會 公鑒：

查核意見

英業達股份有限公司及其子公司(英業達集團)民國一〇六年及一〇五年十二月三十一日之合併資產負債表，暨民國一〇六年及一〇五年一月一日至十二月三十一日之合併綜合損益表、合併權益變動表及合併現金流量表，以及合併財務報告附註(包括重大會計政策彙總)，業經本會計師查核竣事。

依本會計師之意見，上開合併財務報告在所有重大方面係依照證券發行人財務報告編製準則暨經金融監督管理委員會認可並發布生效之國際財務報導準則、國際會計準則、解釋及解釋公告編製，足以允當表達英業達集團民國一〇六年及一〇五年十二月三十一日之合併財務狀況，暨民國一〇六年及一〇五年一月一日至十二月三十一日之合併財務績效與合併現金流量。

查核意見之基礎

本會計師係依照會計師查核簽證財務報表規則及一般公認審計準則規劃並執行查核工作。本會計師於該等準則下之責任將於會計師查核合併財務報告之責任段進一步說明。本會計師所隸屬事務所受獨立性規範之人員已依會計師職業道德規範，與英業達集團保持超然獨立，並履行該規範之其他責任。本會計師相信已取得足夠及適切之查核證據，以作為表示查核意見之基礎。

關鍵查核事項

關鍵查核事項係指依本會計師之專業判斷，對英業達集團民國一〇六年度合併財務報告之查核最為重要之事項。該等事項已於查核合併財務報告整體及形成查核意見之過程中予以因應，本會計師並不對該等事項單獨表示意見。本會計師判斷應溝通在查核報告上之關鍵查核事項如下：

一、存貨備抵評價

有關存貨評價之會計政策請詳合併財務報告附註四(九)；存貨評估之說明，請詳合併財務報告附註六(四)存貨。

關鍵查核事項之說明：

因產品設計及訂單生產而備料或預估未來訂單而預先備料，後續可能因訂單取消或變更、或變更使用產品零件或用量，致原物料有呆滯過時情形，而造成存貨有跌價之風險，因此，存貨評價為本會計師執行財務報表查核重要的評估事項之一。

因應之查核程序：

本會計師對上述關鍵查核事項之主要查核程序包括：評估存貨評價政策合宜性；測試公司是否依會計政策執行存貨評價；測試公司存貨庫齡變動表；依公司政策重新計算備抵呆滯跌價損失。

二、金融資產及金融負債互抵交易

有關金融資產及負債之會計政策請詳合併財務報告附註四(七)；金融資產及負債之說明，請詳合併財務報告附註六(二)及(廿三)。

關鍵查核事項之說明：

為靈活運用資金，集團公司與交易銀行操作多種類金融商品並適用金管會認可之國際會計準則以淨額表達於資產負債表。資產負債表日尚未結束之金融商品之揭露，對報表閱讀者判斷產生影響。

因應之查核程序：

本會計師對上述關鍵查核事項之主要查核程序包括：檢視公司操作之範圍是否經董事會核准；抽核本年度之交易是否與銀行簽署合約，確認合約符合互抵規定；評估公司管理階層針對有關金融資產負債互抵交易揭露完整性。

其他事項

英業達股份有限公司已編製民國一〇六年及一〇五年度之個體財務報告，並經本會計師出具無保留意見之查核報告在案，備供參考。

管理階層與治理單位對合併財務報告之責任

管理階層之責任係依照證券發行人財務報告編製準則暨經金融監督管理委員會認可並發布生效之國際財務報導準則、國際會計準則、解釋及解釋公告編製允當表達之合併財務報告，且維持與合併財務報告編製有關之必要內部控制，以確保合併財務報告未存有導因於舞弊或錯誤之重大不實表達。

於編製合併財務報告時，管理階層之責任包括評估英業達集團繼續經營之能力、相關事項之揭露，以及繼續經營會計基礎之採用，除非管理階層意圖清算英業達集團或停止營業，或除清算或停業外別無實際可行之其他方案。

英業達集團之治理單位(含審計委員會)負有監督財務報導流程之責任。

會計師查核合併財務報告之責任

本會計師查核合併財務報告之目的，係對合併財務報告整體是否存有導因於舞弊或錯誤之重大不實表達取得合理確信，並出具查核報告。合理確信係高度確信，惟依照一般公認審計準則執行之查核工作無法保證必能偵出合併財務報告存有之重大不實表達。不實表達可能導因於舞弊或錯誤。如不實表達之個別金額或彙總數可合理預期將影響合併財務報告使用者所作之經濟決策，則被認為具有重大性。

本會計師依照一般公認審計準則查核時，運用專業判斷並保持專業上之懷疑。本會計師亦執行下列工作：

- 1.辨認並評估合併財務報告導因於舞弊或錯誤之重大不實表達風險；對所評估之風險設計及執行適當之因應對策；並取得足夠及適切之查核證據以作為查核意見之基礎。因舞弊可能涉及共謀、偽造、故意遺漏、不實聲明或踰越內部控制，故未偵出導因於舞弊之重大不實表達之風險高於導因於錯誤者。
- 2.對與查核攸關之內部控制取得必要之瞭解，以設計當時情況下適當之查核程序，惟其目的非對英業達集團內部控制之有效性表示意見。
- 3.評估管理階層所採用會計政策之適當性，及其所作會計估計與相關揭露之合理性。
- 4.依據所取得之查核證據，對管理階層採用繼續經營會計基礎之適當性，以及使英業達集團繼續經營之能力可能產生重大疑慮之事件或情況是否存在重大不確定性，作出結論。本會計師若認為該等事件或情況存在重大不確定性，則須於查核報告中提醒合併財務報告使用者注意合併財務報告之相關揭露，或於該等揭露係屬不適當時修正查核意見。本會計師之結論係以截至查核報告日所取得之查核證據為基礎。惟未來事件或情況可能導致英業達集團不再具有繼續經營之能力。
- 5.評估合併財務報告(包括相關附註)之整體表達、結構及內容，以及合併財務報告是否允當表達相關交易及事件。
- 6.對於集團內組成個體之財務資訊取得足夠及適切之查核證據，以對合併財務報告表示意見。本會計師負責集團查核案件之指導、監督及執行，並負責形成集團之查核意見。

本會計師與治理單位溝通之事項，包括所規劃之查核範圍及時間，以及重大查核發現(包括於查核過程中所辨認之內部控制顯著缺失)。

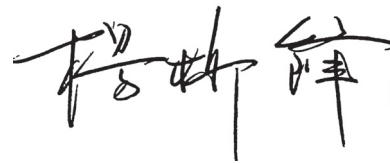
本會計師亦向治理單位提供本會計師所隸屬事務所受獨立性規範之人員已遵循會計師職業道德規範中有關獨立性之聲明，並與治理單位溝通所有可能被認為會影響會計師獨立性之關係及其他事項(包括相關防護措施)。

本會計師從與治理單位溝通之事項中，決定對英業達集團民國一〇六年度合併財務報告查核之關鍵查核事項。本會計師於查核報告中敘明該等事項，除非法令不允許公開揭露特定事項，或在極罕見情況下，本會計師決定不於查核報告中溝通特定事項，因可合理預期此溝通所產生之負面影響大於所增進之公眾利益。

安侯建業聯合會計師事務所



會計師



證券主管機關：(88)台財證(六)第18311號

核准簽證文號：(90)台財證(六)字第166967號

民國一〇七年三月二十六日



英業達股份有限公司及其子公司

合併資產負債表

民國一〇六年及一〇五年十二月三十一日

單位：新台幣千元

		106.12.31		105.12.31	
		金額	%	金額	%
資產					
流動資產：					
1100	現金及約當現金(附註四及六(一))	\$ 26,949,180	13	25,972,444	14
1110	透過損益按公允價值衡量之金融資產－流動 (附註四及六(二))	125,376	-	190,544	-
1125	備供出售金融資產－流動(附註四及六(二))	9,224,122	4	2,693,920	1
1170	應收帳款淨額(附註四及六(三))	78,596,479	38	71,269,249	39
1180	應收帳款－關係人淨額(附註四、六(三)及七)	1,085	-	1,085	-
1200	其他應收款(附註四、六(三)及七)	1,048,952	1	980,596	1
1310	存貨(附註四及六(四))	39,548,087	19	31,935,038	18
1479	其他流動資產－其他(附註四、六(五)、六(十一)及六(十四)及八)	12,831,283	6	3,750,245	2
		168,324,564	81	136,793,121	75
非流動資產：					
1523	備供出售金融資產－非流動(附註四及六(二))	171,327	-	225,248	-
1543	以成本衡量之金融資產－非流動(附註四及六(二))	432,441	-	434,143	-
1550	採用權益法之投資(附註四及六(六))	326,957	-	380,091	-
1600	不動產、廠房及設備(附註四及六(八))	33,351,252	16	38,666,219	21
1760	投資性不動產淨額(附註四及六(九))	295,290	-	520,221	-
1780	無形資產(附註四及六(十))	892,416	-	890,024	1
1900	其他非流動資產(附註四及六(十一)及六(十五))	4,973,580	3	4,464,150	3
		40,443,263	19	45,580,096	25
資產總計		\$ 208,767,827	100	182,373,217	100
負債及權益					
流動負債：					
2100	短期借款(附註六(十二))	2100			
2120	透過損益按公允價值衡量之金融負債－流動 (附註四及六(二))	2120			
2160	應付票據－關係人(附註七)	2160			
2170	應付帳款	2170			
2180	應付帳款－關係人(附註七)	2180			
2230	本期所得稅負債	2230			
2200	其他應付款(附註七)	2200			
2322	一年或一營業週期內到期長期借款(附註六(十二))	2322			
2399	其他流動負債－其他	2399			
2313	遞延收入	2313			
非流動負債：					
2540	長期借款(附註六(十二))	2540			
2640	淨確定福利負債－非流動(附註四及六(十四))	2640			
2670	其他非流動負債－其他(附註四及六(十五))	2670			
負債總計		149,837,213	72	121,865,955	67
歸屬母公司業主之權益：					
3110	普通股股本(附註六(十六))	3110			
3200	資本公積(附註六(十六))	3200			
3300	保留盈餘(附註六(十六))	3300			
3400	其他權益(附註六(十六))	3400			
36XX	歸屬於母公司業主之權益合計 非控制權益	36XX			
權益總計		55,682,837	26	54,792,873	30
負債及權益總計		\$ 208,767,827	100	182,373,217	100



董事長：卓桐華



經理人：邱永財

(請詳閱後附合併財務報告附註)

會計主管：游進寶



英業達股份有限公司及其子公司

合併綜合損益表

民國一〇六年及一〇五年一月一日起至十二月三十一日

單位：新台幣千元

	106年度		105年度	
	金額	%	金額	%
4110 銷貨收入(附註四、六(十九)及七)	\$ 467,512,347	100	428,466,015	100
5000 營業成本(附註四及七)	442,473,204	94	404,508,245	94
營業毛利	25,039,143	6	23,957,770	6
營業費用(附註六(二十))：				
6100 推銷費用	2,616,051	1	2,450,780	1
6200 管理費用	4,865,079	1	4,625,422	1
6300 研究發展費用	8,828,444	2	8,697,105	2
6400 營業費用合計	16,309,574	4	15,773,307	4
營業淨利	8,729,569	2	8,184,463	2
營業外收入及支出：				
7010 其他收入(附註六(廿一))	1,492,666	-	938,703	-
7020 其他利益及損失(附註六(廿一))	(1,628,771)	-	(1,407,751)	-
7050 財務成本(附註六(廿一))	(1,369,088)	-	(599,371)	-
7060 採用權益法認列之關聯企業及合資損益之份額(附註四及六(六))	(37,928)	-	(26,135)	-
營業外收入及支出合計	(1,543,121)	-	(1,094,554)	-
7900 繼續營業部門稅前淨利	7,186,448	2	7,089,909	2
7950 減：所得稅費用(附註四及六(十五))	2,849,410	1	2,118,536	1
本期淨利(淨損)	4,337,038	1	4,971,373	1
8300 其他綜合損益：				
8310 不重分類至損益之項目				
8311 確定福利計畫之再衡量數	(43,111)	-	(10,240)	-
8320 採用權益法認列之關聯企業及合資之其他綜合損益之份額-不重分類至損益之項目	177	-	(3,650)	-
8349 與不重分類之項目相關之所得稅	6,729	-	1,747	-
不重分類至損益之項目合計	(36,205)	-	(12,143)	-
8360 後續可能重分類至損益之項目				
8361 國外營運機構財務報表換算之兌換差額	(1,191,478)	-	(2,388,221)	-
8362 備供出售金融資產未實現評價損益	568,327	-	106,707	-
8370 採用權益法認列關聯企業及合資之其他綜合損益之份額-可能重分類至損益之項目	(474)	-	(21,653)	-
8399 與可能重分類之項目相關之所得稅	-	-	-	-
後續可能重分類至損益之項目合計	(623,625)	-	(2,303,167)	-
8300 本期其他綜合損益	(659,830)	-	(2,315,310)	-
8500 本期綜合損益總額	\$ 3,677,208	1	2,656,063	1
本期淨利歸屬於：				
8610 母公司業主	\$ 6,754,912	2	5,637,120	1
8620 非控制權益	(2,417,874)	(1)	(665,747)	-
綜合損益總額歸屬於：	\$ 4,337,038	1	4,971,373	1
8710 母公司業主	\$ 6,091,803	1	3,334,322	1
8720 非控制權益	(2,414,595)	-	(678,259)	-
基本每股盈餘(附註四及六(十八))	\$ 3,677,208	1	2,656,063	1
9750 基本每股盈餘(單位：新台幣元)	1.88		1.57	
9850 稀釋每股盈餘(單位：新台幣元)	1.87		1.56	

(請詳閱後附合併財務報告附註)

董事長：卓桐華



經理人：巫永財



會計主管：游進寶



英業達股份有限公司及其子公司

合併損益變動表

民國一〇六年及一〇五年一月一日起至十二月三十一日

單位：新台幣千元

		歸屬於母公司業主之權益									
		其他權益項目					歸屬於母				
		國外營運機					公司業主				
股 本	普 通 股	資本公積	法定盈餘公積	保留盈餘	換算之兌換差額	備供出售金融商品未實現(損)益	權益總計	非控制權益	權益總額		
\$	35,874,751	2,912,784	8,354,052	6,529,767	2,604,172	205,178	56,480,704	6,418,145	62,898,849		
-	-	-	-	5,637,120	-	-	5,637,120	(665,747)	4,971,373		
-	-	-	-	(12,161)	(2,381,945)	91,308	(2,302,798)	(12,512)	(2,315,310)		
-	-	-	-	5,624,959	(2,381,945)	91,308	3,334,322	(678,259)	2,656,063		
-	-	-	556,364	(556,364)	-	-	-	-	-		
-	-	-	-	(5,022,465)	-	-	(5,022,465)	-	(5,022,465)		
-	-	-	-	-	-	-	-	(25,497)	(25,497)		
-	-	312	-	-	-	-	312	-	312		
35,874,751	2,913,096	8,910,416	6,575,897	222,227	296,486	54,792,873	5,714,389	60,507,262	60,507,262		
-	-	-	6,754,912	-	-	6,754,912	(2,417,874)	4,337,038	4,337,038		
-	-	-	(36,850)	(1,194,586)	568,327	(663,109)	3,279	(659,830)	(659,830)		
-	-	-	6,718,062	(1,194,586)	568,327	6,091,803	(2,414,595)	3,677,208	3,677,208		
-	-	563,712	(563,712)	-	-	-	-	-	-		
-	-	-	(5,201,839)	-	-	(5,201,839)	-	-	(5,201,839)		
-	-	-	-	-	-	-	-	(52,017)	(52,017)		
\$	35,874,751	2,913,096	9,474,128	7,528,408	(972,359)	864,813	55,682,837	3,247,777	58,930,614		

民國一〇五年一月一日餘額

本期淨利(損)

本期其他綜合損益

本期綜合損益總額

盈餘指撥及分配：

提列法定盈餘公積

普通股現金股利

非控制權益

其他

民國一〇五年十二月三十一日餘額

本期淨利(損)

本期其他綜合損益

本期綜合損益總額

盈餘指撥及分配：

提列法定盈餘公積

普通股現金股利

非控制權益增減

民國一〇六年十二月三十一日餘額



董事長：卓桐華



經理人：巫永財



會計主管：游進寶

英業達股份有限公司及其子公司

合併現金流量表

民國一〇六年及一〇五年一月一日至十二月三十一日

單位:新台幣千元

	106年度	105年度
營業活動之現金流量：		
本期稅前淨利	\$ 7,186,448	7,089,909
調整項目：		
收益費損項目		
折舊費用	3,938,810	3,979,496
攤銷費用	882,316	826,049
呆帳費用提列數	23,323	78,294
利息費用	1,369,088	599,371
利息收入	(1,492,666)	(938,703)
股利收入	(36,502)	(5,900)
採用權益法認列之關聯企業及合資損失之份額	37,928	26,135
處分及報廢不動產、廠房及設備及其他資產損失	197,801	107,408
處分投資利益	(1,182,665)	(39,338)
非金融資產減損損失	3,050,636	560,738
金融資產減損損失	19,200	236,893
未實現兌換(利益)損失	(87,558)	190,484
其他	290	143,582
收益費損項目合計	6,720,001	5,764,509
與營業活動相關之資產／負債變動數：		
與營業活動相關之資產之淨變動：		
持有供交易之金融資產減少	63,584	26,560
應收帳款增加	(6,034,197)	(11,122,111)
其他應收款減少(增加)	303,180	(361,890)
存貨增加	(9,130,624)	(4,779,063)
其他流動資產(增加)減少	(98,294)	1,540,085
與營業活動相關之資產之淨變動合計	(14,896,351)	(14,696,419)
與營業活動相關之負債之淨變動：		
持有供交易之金融負債增加(減少)	21,563	(85,212)
應付票據一關係人減少	(12,132)	-
應付帳款增加	4,236,702	12,491,782
其他應付款項增加(減少)	337,731	(4,260,195)
其他流動負債增加	442,245	4,310,556
淨確定福利負債減少	(114,589)	(289,065)
遞延收入增加	807,847	402,776
與營業活動相關之負債之淨變動合計	5,719,367	12,570,642
與營業活動相關之資產及負債之淨變動合計	(9,176,984)	(2,125,777)
調整項目合計	(2,456,983)	3,638,732
營運產生之現金流入	4,729,465	10,728,641
收取之利息	1,046,193	1,119,429
收取之股利	36,913	5,900
支付之利息	(990,179)	(865,301)
支付之所得稅	(2,556,526)	(2,263,349)
營業活動之淨現金流入	2,265,866	8,725,320

董事長：卓桐華



(請詳閱後附合併財務報告附註)

經理人：巫永財



會計主管：游進寶



英業達股份有限公司及其子公司

合併現金流量表(續)

民國一〇六年及一〇五年一月一日至十二月三十一日

單位:新台幣千元

	106年度	105年度
投資活動之現金流量：		
取得備供出售金融資產	(18,409,063)	(5,882,296)
處分備供出售金融資產價款	13,515,870	6,495,338
備供出售金融資產減資退回股款	11,264	40,522
取得以成本衡量之金融資產	(17,798)	(168,762)
處分以成本衡量之金融資產	53,742	-
採用權益法之投資減資退回股款	-	100,307
取得不動產、廠房及設備	(2,653,868)	(10,692,904)
處分不動產、廠房及設備	257,527	396,107
取得無形資產	(286,912)	(291,583)
因合併產生之現金流入	17,236	-
喪失控制力之子公司現金影響數	(92,707)	-
其他金融資產增加	(8,915,024)	(2,713,421)
其他非流動資產(增加)減少	(1,778,813)	(932,370)
投資活動之淨現金流出	(18,298,546)	(13,649,062)
籌資活動之現金流量：		
短期借款增加	22,553,371	7,379,913
舉借長期借款	8,789,940	5,500,000
償還長期借款	(8,911,700)	(12,506,543)
其他非流動負債增減	(5,888)	45,808
發放現金股利	(5,201,839)	(5,022,465)
非控制權益變動	(19,914)	(25,497)
籌資活動之淨現金流出	17,203,970	(4,628,784)
匯率變動對現金及約當現金之影響	(194,554)	(1,598,661)
本期現金及約當現金減少數	976,736	(11,151,187)
期初現金及約當現金餘額	25,972,444	37,123,631
期末現金及約當現金餘額	\$ 26,949,180	25,972,444

董事長：卓桐華



(請詳閱後附合併財務報告附註)

經理人：巫永財



會計主管：游進寶



英業達股份有限公司及其子公司
合併財務報告附註
民國一〇六年及一〇五年十二月三十一日
(除另有註明者外，所有金額均以新台幣千元為單位)

一、公司沿革

英業達股份有限公司(以下簡稱本公司)於民國六十四年成立，主要經營電腦產品之製造、加工及買賣業務，註冊地址為台北市士林區後港街66號。並於民國八十五年十一月股票正式掛牌上市。

本公司民國一〇六年度之合併財務報告之組成包括本公司及本公司之子公司(以下併稱「合併公司」)。合併公司主要營業項目為電腦軟、硬體產品、太陽能電池製造與銷售、通訊及數位助理產品組裝及銷售等業務，請詳附註四(三)。

二、通過財務報告之日期及程序

本合併財務報告已於民國一〇七年三月二十六日經董事會通過發佈。

三、新發布及修訂準則及解釋之適用

(一)已採用金融監督管理委員會認可之新發布及修訂後準則及解釋之影響

合併公司自民國一〇六年起全面採用經金融監督管理委員會(以下簡稱金管會)認可並於民國一〇六年生效之國際財務報導準則編製合併財務報告，相關新發布、修正及修訂之準則及解釋彙列如下：

新發布／修正／修訂準則及解釋	國際會計準則理事會發布之生效日
國際財務報導準則第10號、國際財務報導準則第12號及國際會計準則第28號之修正「投資個體：適用合併報表例外規定」	2016年1月1日
國際財務報導準則第11號之修正「取得聯合營運權益之會計處理」	2016年1月1日
國際財務報導準則第14號「管制遞延帳戶」	2016年1月1日
國際會計準則第1號之修正「揭露倡議」	2016年1月1日
國際會計準則第16號及國際會計準則第38號之修正「可接受之折舊及攤銷方法之闡釋」	2016年1月1日
國際會計準則第16號及國際會計準則第41號之修正「農業：生產性植物」	2016年1月1日
國際會計準則第19號之修正「確定福利計畫：員工提撥」	2014年7月1日
國際會計準則第27號之修正「單獨財務報表之權益法」	2016年1月1日
國際會計準則第36號之修正「非金融資產可回收金額之揭露」	2014年1月1日
國際會計準則第39號之修正「衍生工具之約務更替與避險會計之持續適用」	2014年1月1日

英業達股份有限公司及其子公司合併財務報告附註(續)

新發布／修正／修訂準則及解釋	國際會計準則理事會發布之生效日
2010-2012及2011-2013週期之年度改善	2014年7月1日
2012-2014年國際財務報導年度改善	2016年1月1日
國際財務報導解釋第21號「公課」	2014年1月1日

除下列項目外，適用上述新認可之國際財務報導準則對合併財務報告未造成重大變動。造成重大變動者之性質及影響說明如下：

1. 國際會計準則第三十六號之修正「非金融資產可回收金額之揭露」

該準則新增當個別資產或現金產生單位已於當期認列或迴轉減損損失，且可回收金額係基於公允價值減處分成本者，應揭露其公允價值等級及關鍵評價假設(第二或第三等級)之規定。合併公司已依該準則增加相關揭露。

(二) 尚未採用金管會認可之國際財務報導準則之影響

依據金管會民國一〇六年七月十四日金管證審字第1060025773號令，公開發行以上公司應自民國一〇七年起全面採用經金管會認可並於民國一〇七年生效之國際財務報導準則。相關新發布、修正及修訂之準則及解釋彙列如下：

新發布／修正／修訂準則及解釋	國際會計準則理事會發布之生效日
國際財務報導準則第2號之修正「股份基礎給付交易之分類及衡量」	2018年1月1日
國際財務報導準則第4號之修正「於國際財務報導準則第4號『保險合約』下國際財務報導準則第9號『金融工具』之適用」	2018年1月1日
國際財務報導準則第9號「金融工具」	2018年1月1日
國際財務報導準則第15號「客戶合約之收入」	2018年1月1日
國際會計準則第7號之修正「揭露倡議」	2017年1月1日
國際會計準則第12號之修正「未實現損失之遞延所得稅資產之認列」	2017年1月1日
國際會計準則第40號之修正「投資性不動產之轉列」	2018年1月1日
國際財務報導準則2014-2016週期之年度改善：	
國際財務報導準則第12號之修正	2017年1月1日
國際財務報導準則第1號之修正及國際會計準則第28號之修正	2018年1月1日
國際財務報導解釋第22號「外幣交易與預收(付)對價」	2018年1月1日

英業達股份有限公司及其子公司合併財務報告附註(續)

除下列項目外，適用上述新認可之國際財務報導準則將不致對合併財務報告造成重大變動。造成重大變動者之性質及影響說明如下：

1. 國際財務報導準則第九號「金融工具」

該準則將取代國際會計準則第三十九號「金融工具：認列與衡量」，修正金融工具之分類與衡量、減損及避險會計。

(1) 金融資產之分類及衡量

該準則包含金融資產之新分類及衡量方法，其反映管理該金融資產之經營模式及現金流量特性。該準則主要將金融資產分類為按攤銷後成本衡量、透過其他綜合損益按公允價值衡量及透過損益按公允價值衡量三類，並刪除現行準則下持有至到期日、放款及應收款及備供出售金融資產之分類。依該準則，混合合約包含之主契約若屬該準則範圍內之金融資產，則不拆分嵌入之衍生工具，而係評估整體混合金融工具之分類。另國際會計準則第三十九號對於不具活絡市場報價且公允價值因而無法可靠衡量之無報價權益工具投資（及此類工具之衍生工具）之衡量規定具有一項例外，此類金融工具係按成本衡量；國際財務報導準則第九號刪除該項例外，規定所有權益工具（及其衍生工具）應按公允價值衡量。

合併公司評估認為若適用新分類規定，將不會對應收帳款、債務工具投資及以公允價值為基礎管理之權益工具投資之會計處理造成重大影響。合併公司於民國一〇六年十二月三十一日分類為備供出售金融資產之權益工具公允價值1,321,067千元及以成本衡量之金融資產帳面金額432,441千元，係採長期持有之策略，於初始採用國際財務報導準則第九號時，合併公司將其分類為透過其他綜合損益按公允價值衡量，因此，後續公允價值之利益及損失全數列報於其他綜合損益，不會將減損損失認列於損益，亦不會將處分該金融資產之利益及損失重分類至損益。另合併公司於民國一〇六年十二月三十一日將備供出售金融資產之金融工具8,074,382千元分類為透過損益按公允價值衡量。合併公司預估上述改變可能使民國一〇七年一月一日其他權益項目、保留盈餘分別減少631,627千元及增加655,946千元。

(2) 金融資產及合約資產之減損

該準則以前瞻性之預期信用損失模式取代現行國際會計準則第三十九號已發生減損損失模式，預期信用損失係以機率加權為基礎決定，經濟因素改變如何影響該損失需要相當的判斷。

預期信用損失模式適用於按攤銷後成本衡量、透過其他綜合損益按公允價值衡量之金融資產（除權益工具投資外）及合約資產。

英業達股份有限公司及其子公司合併財務報告附註(續)

國際財務報導準則第九號下，係依下列基礎衡量金融資產之減損損失：

- 十二個月預期信用損失：金融工具於報導日後十二個月內可能違約事項所產生之預期信用損失；及
- 存續期間預期信用損失：金融工具預期存續期間所有可能違約事項產生之預期信用損失。

若金融工具自原始認列後信用風險已顯著增加，則適用存續期間預期信用損失衡量減損；若未顯著增加，則適用十二個月預期信用損失衡量減損。企業若判定金融工具於報導日之信用風險低，得假設該金融資產自原始認列後信用風險未顯著增加，然而，不具重大財務組成部分之應收帳款及合約資產，係按存續期間預期信用損失方法衡量，此外，合併公司亦選擇以此方式衡量具重大財務組成部分之應收帳款和合約資產。

合併公司認為屬國際財務報導準則第九號減損模式範圍內之資產，減損損失可能會增加且變得更加波動，合併公司預估適用國際財務報導準則第九號將不會對民國一〇七年一月一日之資產、負債及權益產生重大影響。

(3) 揭露

該準則包含大量之新揭露規定，尤其有關避險會計、信用風險及預期信用損失之揭露。合併公司之評估包括從現有內部流程分析資料有差異之處，及規劃對系統及內部控制進行修改以擷取所需資料。

(4) 過渡處理

除下列項目外，通常係追溯適用國際財務報導準則第九號：

- 合併公司預計採用分類及衡量（包括減損）改變之豁免，無須重編以前期間之比較資訊。因採用該準則造成金融資產及金融負債帳面金額之差額，通常將調整民國一〇七年一月一日之保留盈餘及其他權益項目。
- 下列事項係以初次適用日存在之事實及情況為基礎評估：
 - 判定金融資產係以何種經營模式持有。
 - 先前指定為透過損益按公允價值衡量之金融資產及金融負債之指定及撤銷。
 - 部分非持有供交易之權益工具投資作透過其他綜合損益按公允價值衡量之指定。

2. 國際財務報導準則第十五號「客戶合約之收入」

該準則將取代現行國際會計準則第十八號「收入」及國際會計準則第十一號「建造合約」以及其他收入相關的解釋，以單一分析模型按五個步驟決定企業認列收入之方法、時點及金額。

英業達股份有限公司及其子公司合併財務報告附註(續)

(1)銷售商品

針對產品之銷售，現行係依個別交易條件於相關所有權之重大風險及報酬移轉予客戶時認列收入。於該時點認列收入，係因該時點收入及成本能可靠衡量、對價很有可能收回，且不再繼續參與對商品之管理。國際財務報導準則第十五號下，將於客戶取得對產品之控制時認列收入，合併公司評估認為產品之所有權重大風險及報酬移轉予客戶之時點與控制移轉之時點類似，故預期不會產生重大影響。

部分合約允許客戶退貨，現行係於能合理估計退貨且其他收入認列條件亦滿足時認列收入。若無法合理估計退貨，將遞延至退貨期失效或可合理估計退貨時始認列收入。國際財務報導準則第十五號下，將於累計收入高度很有可能不會重大迴轉之範圍內認列該等合約之收入，因此，合併公司無法合理估計退貨金額之合約，收入認列時點將早於退貨期失效或可合理估計退貨時。合併公司依合約估計退貨之相關退款負債及待退產品權利將單獨認列於資產負債表。

(2)提供勞務

國際財務報導準則第十五號下，將依勞務之相對單獨售價為基礎分攤整體服務合約之對價。合併公司係以單獨銷售該勞務時之訂價為基礎決定單獨售價。合併公司評估該等勞務之收入認列時點不會有重大差異。

(3)過渡處理

合併公司預計依累積影響數法適用國際財務報導準則第十五號，因此，無須重編以前期間之比較資訊，初次適用該準則之累積影響數將調整民國一〇七年一月一日之保留盈餘。

3.國際會計準則第七號之修正「揭露倡議」

修正條文規定企業應提供揭露俾使財務報表使用者能評估來自籌資活動之負債之變動，包括來自現金流量之變動及非現金之變動。

合併公司預計提供來自籌資活動之負債之期初與期末餘額間之調節，以符合上述新增規定。

惟上述採用新公報之預估影響情形可能因將來環境或狀況改變而變更。

(三)金管會尚未認可之新發布及修訂準則及解釋

下表彙列國際會計準則理事會(以下簡稱理事會)已發布及修訂但尚未經金管會認可之準則及解釋。

新發布／修正／修訂準則及解釋	理事會發布 之生效日
國際財務報導準則第10號及國際會計準則第28號之修正「投資者與其關聯企業或合資間之資產出售或投入」	尚待理事會決定
國際財務報導準則第16號「租賃」	2019年1月1日
國際財務報導準則第17號「保險合約」	2021年1月1日

英業達股份有限公司及其子公司合併財務報告附註(續)

新發布／修正／修訂準則及解釋	理事會發布 之生效日
國際財務報導解釋第23號「具不確定性之所得稅處理」	2019年1月1日
國際財務報導準則第9號之修正「具有負補償之提前還款特性」	2019年1月1日
國際會計準則第28號之修正「對關聯企業及合資之長期權益」	2019年1月1日
國際財務報導準則2015-2017週期之年度改善	2019年1月1日
國際會計準則第19號之修正「計畫修正、縮減或清償」	2019年1月1日

對合併公司可能攸關者如下：

發布日	新發布或修訂準則	主要修訂內容
2016.1.13	國際財務報導準則第16號「租賃」	<p>新準則將租賃之會計處理修正如下：</p> <ul style="list-style-type: none"> • 承租人所簽訂符合租賃定義之所有合約均應於資產負債表認列使用權資產及租賃負債。租賃期間內租賃費用則係以使用權資產折舊金額加計租賃負債之利息攤提金額衡量。 • 出租人所簽訂符合租賃定義之合約則應分類為營業租賃及融資租賃，其會計處理與國際會計準則第17號「租賃」類似。

合併公司現正持續評估上述準則及解釋對合併公司財務狀況與經營結果之影響，相關影響待評估完成時予以揭露。

四、重大會計政策之彙總說明

本合併財務報告所採用之重大會計政策彙總說明如下。除附註三之說明者外，下列會計政策已一致適用於本合併財務報告之所有表達期間。

(一) 遵循聲明

本合併財務報告係依照證券發行人財務報告編製準則(以下簡稱「編製準則」)及金融監督管理委員會認可並發布生效之國際財務報導準則、國際會計準則、解釋及解釋公告(以下簡稱「金管會認可之國際財務報導準則」)編製。

(二) 編製基礎

1. 衡量基礎

除下列資產負債表之重要項目外，本合併財務報告係依歷史成本為基礎編製：

(1) 依公允價值衡量之透過損益按公允價值衡量金融資產；

英業達股份有限公司及其子公司合併財務報告附註(續)

- (2)依公允價值衡量之備供出售金融資產；
- (3)依公允價值衡量之現金交割股份基礎給付協議之負債；及
- (4)淨確定福利負債(或資產)，係依退休基金資產之公允價值減除確定福利義務現值及附註四(二十)所述之上限影響數衡量。

2.功能性貨幣及表達貨幣

合併公司每一個體均係以各營運所處主要經濟環境之貨幣為其功能性貨幣。本合併財務報告係以本公司之功能性貨幣新台幣表達。所有以新台幣表達之財務資訊均以新台幣千元為單位。

(三)合併基礎

1.合併財務報告編製原則

合併財務報告之編製主體包含本公司及由本公司所控制之個體(即子公司)。當本公司暴露於來自對被投資個體之參與之變動報酬或對該等變動報酬享有權利，且透過對被投資個體之權力有能力影響該等報酬時，本公司控制該個體。

自對子公司取得控制之日起，開始將其財務報告納入合併財務報告，直至喪失控制之日為止。合併公司間之交易、餘額及任何未實現收益與費損，業於編製合併財務報告時已全數消除。子公司之綜合損益總額係分別歸屬至本公司業主及非控制權益，即使非控制權益因而成為虧損餘額亦然。

子公司之財務報告業已適當調整，俾使其會計政策與合併公司所使用之會計政策一致。

合併公司對子公司所有權權益之變動，未導致喪失對子公司之控制者，係作為與業主間之權益交易處理。非控制權益之調整數與所支付或收取對價公允價值間之差額，係直接認列於權益且歸屬於本公司業主。

當合併公司喪失對子公司之控制，合併財務報告中將前子公司之資產(包含商譽)及負債與非控制權益按喪失控制日之帳面金額除列，並對前子公司之保留投資以喪失控制日之公允價值重新衡量。處分損益為下列兩者之差額：(1)所收取對價之公允價值與對前子公司之保留投資於喪失控制日之公允價值合計數，及(2)子公司之資產(包含商譽)及負債與非控制權益於喪失控制日之帳面金額合計數。對於先前認列於其他綜合損益中與該子公司有關之所有金額，其會計處理之基礎與合併公司若直接處分相關資產或負債所必須遵循之基礎相同。

英業達股份有限公司及其子公司合併財務報告附註(續)

2. 列入合併財務報告之子公司

列入本合併財務報告之子公司包含：

投資公 司名稱	子公司名稱	業務 性質	所持股權百分比		說 明
			106.12.31	105.12.31	
本公司	英業達集團(香港)有限公司	對大陸轉投資及進出口業務	100.00%	100.00%	
"	英業達控股(北美)有限公司	美國地區投資之控股公司	100.00%	100.00%	
"	英業達(開曼)有限公司	控股公司	100.00%	100.00%	
"	英業達科技(開曼)有限公司	控股公司	100.00%	100.00%	
"	Inventec (Czech), s.r.o.	電腦產品組裝業務	100.00%	100.00%	
"	Inventec Development Japan Corporation	電腦週邊產品之開發、設計及銷售	100.00%	100.00%	
"	英源達投資股份有限公司	一般投資	100.00%	100.00%	
"	英研智能移動股份有限公司	智能移動裝置之研發、生產及銷售	55.00%	55.00%	民國一〇五年董事會通過與研華股份有限公司共同設立之合資公司。
本公司、英源達投資(股)公司及英華達(股)公司	英穩達科技股份有限公司	多晶矽太陽能電池之研發、生產及銷售	47.64%	49.23%	英懋達光電(股)公司已於民國一〇六年出售持有英穩達科技(股)公司之股票。
本公司及英源達投資(股)公司	益通光能科技股份有限公司	太陽能電池之製造及銷售	34.65%	34.65%	
本公司、英穩達科技(股)公司及益通光能科技(股)公司	英懋達光電股份有限公司	太陽光電模組製造及光電系統整合	- %	49.36%	英懋達光電(股)公司已於民國一〇六年決議解散，目前處於清算程序中。
本公司	英華達股份有限公司	無線終端機產品	100.00%	100.00%	
本公司、英源達投資(股)公司	Inventec Manufacturing (India) Private Limited	電腦產品組裝及售後服務	100.00%	100.00%	
英業達集團(香港)有限公司	英業達集團(天津)電子技術有限公司	電子產品軟硬體開發製造	100.00%	100.00%	
"	英業達集團(北京)電子技術有限公司	"	100.00%	100.00%	
英業達(開曼)有限公司	英業達(上海)有限公司	電腦產品組裝及銷售業務	100.00%	100.00%	
"	英順達科技有限公司	"	100.00%	100.00%	
"	英業達科技有限公司	"	100.00%	100.00%	
"	英順源(上海)科技有限公司	"	100.00%	100.00%	
"	英源達科技有限公司	"	100.00%	100.00%	
"	浙江英鑫達電子科技有限公司	電子計算機整機及外部設備之產銷業務	100.00%	100.00%	
"	英順源(重慶)科技有限公司	電腦產品組裝及銷售	100.00%	100.00%	
"	英冠達控股有限公司	控股公司	90.00%	90.00%	

英業達股份有限公司及其子公司合併財務報告附註(續)

投資公 司名稱	子公司名稱	業務 性質	所持股權百分比		說 明
			106.12.31	105.12.31	
英業達(開曼)有限 公司及英業達科技 (開曼)有限公司	英業達(重慶)有限公司	電腦產品組裝及銷售	100.00%	100.00%	英業達科技(重慶)有限公司 於民國一〇六年六月由英業 達(重慶)有限公司吸收合 併。
英業達(上海)有限 公司	上海英惠達有限公司	自有設備租賃、倉儲、計算機 及計算機軟件的技術開發及銷 售	78.00%	78.00%	
英業達(重慶)有限 公司	重慶榮杰全通科技有限公司	電腦軟體服務系統整合	100.00%	100.00%	
重慶榮杰全通科技 有限公司	重慶台渝全通科技有限公司	"	100.00%	100.00%	
重慶台渝全通科技 有限公司	重慶渝亞全通科技有限公司	"	- %	100.00%	已於民國一〇六年完成清算 程序。
英冠達控股有限公 司	英冠達科技股份有限公司	一體成型電腦生產及銷售	- %	100.00%	英冠達科技股份有限公司已 於民國一〇六年決議解散， 目前處於清算程序中。
"	英冠達(福建)電子科技有限公司	"	100.00%	100.00%	
英業達科技(開曼) 有限公司	英業達科技(重慶)有限公司	電腦軟體設計及電腦系統整合 服務	- %	100.00%	英業達科技(重慶)有限公司 於民國一〇六年六月由英業 達(重慶)有限公司吸收合 併。
英業達控股(北美) 有限公司	Inventec (USA) Corporation	電腦產品組裝及售後服務	100.00%	100.00%	
"	Inventec Manufacturing (North America) Corporation	"	100.00%	100.00%	
"	Inventec Configuration (North America) Corporation	"	100.00%	100.00%	
"	Inventec Distribution (North America) Corporation	"	100.00%	100.00%	
"	IEC Technologies, S. de R.L. de C.V.	"	100.00%	100.00%	
益通光能科技股份 有限公司	Gloria Solar International Holding, Inc.	一般投資業	50.76%	50.76%	Gloria Solar International Holding, Inc. 已於民國一〇七年三月 經董事會決議解散，目前處 於清算程序中。

英業達股份有限公司及其子公司合併財務報告附註(續)

投資公 司名稱	子公司名稱	業務 性質	所持股權百分比		說 明
			106.12.31	105.12.31	
Gloria Solar International Holding, Inc.	Adema Technologies, Inc.	太陽能系統工程之設計與規劃	- %	100.00%	已於民國一〇六年完成清算程序。
"	生耀光電股份有限公司	太陽能發電模組之製造與銷售	- %	100.00%	生耀光電(股)公司已於民國一〇六年決議解散，目前處於清算程序中。
英華達股份有限公司	Inventec Appliances (Cayman) Holding Corp.	投資公司	100.00%	100.00%	
Inventec Appliances (Cayman) Holding Corp.	Inventec Appliances (USA) Distribution Corp.	行銷推廣	100.00%	100.00%	
"	Inventec Appliances Corporation USA, Inc.	銷售服務	100.00%	100.00%	
Inventec Appliances (Cayman) Holding Corp.	英華達(上海)電子有限公司	通訊電子研發	100.00%	100.00%	
"	英華達(上海)科技有限公司	通訊電子製造	100.00%	100.00%	
"	英華達(南京)科技有限公司	"	100.00%	100.00%	
"	英華達(南京)電子有限公司	房屋租賃	100.00%	100.00%	
"	英華達(西安)通信科技有限公司	通訊電子研發及服務	100.00%	100.00%	
"	英華達(南昌)科技有限公司	通訊電子研發及服務	100.00%	100.00%	
英華達(上海)電子有限公司	英其達(上海)實業有限公司	軟硬體開發及諮詢與電子產品銷售	100.00%	100.00%	
"	上海英華鼎企業管理諮詢有限公司	企業管理	100.00%	49.00%	自民國一〇六年併入合併個體。

3. 未列入合併財務報告之子公司：無。

(四) 外 幣

1. 外幣交易

外幣交易依交易日之匯率換算為功能性貨幣。報導期間結束日(以下稱報導日)之外幣貨幣性項目依當日之匯率換算為功能性貨幣，其兌換損益係指期初以功能性貨幣計價之攤銷後成本，調整當期之有效利息及付款後之金額，與依外幣計價之攤銷後成本按報導日匯率換算金額間之差異。

以公允價值衡量之外幣非貨幣性項目依衡量公允價值當日之匯率重新換算為功能性貨幣，以歷史成本衡量之外幣非貨幣性項目則依交易日之匯率換算。

除非貨幣性之備供出售權益工具換算所產生之外幣兌換差異認列於其他綜合損益外，其餘係認列為損益。

英業達股份有限公司及其子公司合併財務報告附註(續)

2. 國外營運機構

國外營運機構之資產及負債，包括收購時產生之商譽及公允價值調整，係依報導日之匯率換算為新台幣；收益及費損項目則依當期平均匯率換算為新台幣，所產生之兌換差額均認列為其他綜合損益。

當處分國外營運機構致喪失控制、共同控制或重大影響時，與該國外營運機構相關之累計兌換差額係全數重分類為損益。部分處分含有國外營運機構之子公司時，相關累計兌換差額係按比例重新歸屬至非控制權益。部分處分含有國外營運機構之關聯企業或合資之投資時，相關累計兌換差額則按比例重分類至損益。

對國外營運機構之貨幣性應收或應付項目，若尚無清償計畫且不可能於可預見之未來予以清償時，其所產生之外幣兌換損益視為對該國外營運機構淨投資之一部分而認列為其他綜合損益。

(五) 資產與負債區分流動與非流動之分類標準

符合下列條件之一之資產列為流動資產，非屬流動資產之所有其他資產則列為非流動資產：

1. 預期於其正常營業週期中實現該資產，或意圖將其出售或消耗；
2. 主要為交易目的而持有該資產；
3. 預期於報導期間後十二個月內實現該資產；或
4. 該資產為現金或約當現金，但於報導期間後至少十二個月將該資產交換或用以清償負債受到其他限制者除外。

符合下列條件之一之負債列為流動負債，非屬流動負債之所有其他負債則列為非流動負債：

1. 預期將於正常營業週期中清償該負債；
2. 主要為交易目的而持有該負債；
3. 預期將於報導期間後十二個月內到期清償該負債；或
4. 未具無條件將清償期限遞延至報導期間後至少十二個月之權利之負債。負債之條款，可能依交易對方之選擇，以發行權益工具而導致其清償者，並不影響其分類。

(六) 現金及約當現金

現金包括庫存現金及活期存款。約當現金係指可隨時轉換成定額現金且價值變動風險甚小之短期並具高度流動性之投資。定期存款符合前述定義且持有目的係滿足短期現金承諾而非投資或其他目的者，列報於約當現金。

英業達股份有限公司及其子公司合併財務報告附註(續)

(七)金融工具

金融資產與金融負債係於合併公司成為該金融工具合約條款之一方時認列。

1.金融資產

合併公司之金融資產分類為：透過損益按公允價值衡量之金融資產、放款及應收款及備供出售金融資產。

(1)透過損益按公允價值衡量之金融資產

此類金融資產係指持有供交易或指定為透過損益按公允價值衡量之金融資產。

持有供交易之金融資產係因其取得或發生之主要目的為短期內出售或再買回。持有供交易金融資產以外之金融資產，合併公司於下列情況之一，於原始認列時指定為透過損益按公允價值衡量：

- A.消除或重大減少因採用不同基礎衡量資產或負債並認列相關之利益及損失，而產生之衡量或認列不一致。
- B.金融資產係以公允價值基礎評估績效。
- C.混合工具含嵌入式衍生工具。

此類金融資產於原始認列時係按公允價值衡量，交易成本於發生時認列為損益；後續評價按公允價值衡量，再衡量產生之利益或損失（包含相關股利收入及利息收入）認列為損益，並列報於營業外收入及支出項下。依交易慣例購買或出售金融資產時，採用交易日會計處理。

此類金融資產若屬「無活絡市場公開報價且公允價值無法可靠衡量」之權益投資，則以成本減除減損損失後之金額衡量，並列報於「以成本衡量之金融資產」。

(2)備供出售金融資產

此類金融資產係指定為備供出售或非屬其他類別之非衍生金融資產。原始認列時係按公允價值加計直接可歸屬之交易成本衡量；後續評價按公允價值衡量，除減損損失、按有效利率法計算之利息收入、股利收入及貨幣性金融資產外幣兌換損益認列於損益外，其餘帳面金額之變動係認列為其他綜合損益，並累積於權益項下之備供出售金融資產未實現損益。於除列時，將權益項下之利益或損失累計金額重分類至損益，並列報於營業外收入及支出項下。依交易慣例購買或出售金融資產時，採用交易日會計處理。

此類金融資產若屬「無活絡市場公開報價且公允價值無法可靠衡量」之權益投資，則以成本減除減損損失後之金額衡量，並列報於「以成本衡量之金融資產」。

英業達股份有限公司及其子公司合併財務報告附註(續)

權益投資之股利收入於合併公司有權利收取股利之日認列(通常係除息日)，並列報於營業外收入及支出項下。

債務工具投資之利息收入係列報於營業外收入及支出項下。

(3)放款及應收款

放款及應收款係無活絡市場公開報價，且具固定或可決定付款金額之金融資產，包括應收款項、其他應收款及無活絡市場之債務工具投資。原始認列時按公允價值加計直接可歸屬之交易成本衡量，後續評價採有效利率法以攤銷後成本減除減損損失衡量，惟短期應收款項之利息認列不具重大性之情況除外。依交易慣例購買或出售金融資產時，採用交易日會計處理。

利息收入係列報於營業外收入及支出項下。

(4)金融資產減損

非透過損益按公允價值衡量之金融資產，於每個報導日評估減損。當有客觀證據顯示，因金融資產原始認列後發生之單一或多項事件，致使該資產之估計未來現金流量受損失者，該金融資產即已發生減損。

金融資產減損之客觀證據包括發行人或債務人之重大財務困難、違約(如利息或本金支付之延滯或不償付)、債務人將進入破產或其他財務重整之可能性大增，及由於財務困難而使該金融資產之活絡市場消失等。此外，備供出售權益投資之公允價值大幅或持久性下跌至低於其成本時，亦屬客觀之減損證據。

針對應收帳款個別評估未有減損後，另再以組合基礎評估減損。應收款組合之客觀減損證據可能包含合併公司過去收款經驗、該組合超過平均授信期間之延遲付款增加情況，以及與應收款拖欠有關之全國性或區域性經濟情勢變化。

以攤銷後成本衡量之金融資產，認列之減損損失金額係該資產之帳面金額與估計未來現金流量按該金融資產原始有效利率折現之現值間之差額。

以成本衡量之金融資產，認列之減損損失金額係該資產之帳面金額與估計未來現金流量按該金融資產之相似資產市場報酬率折現之現值間之差額。該減損損失於後續期間不得迴轉。

所有金融資產之減損損失係直接自金融資產之帳面金額中扣除，惟應收帳款係藉由備抵帳戶調降其帳面金額。當判斷應收帳款無法收回時，係沖銷備抵帳戶。原先已沖銷而後續收回之款項則貸記備抵帳戶。備抵帳戶帳面金額之變動認列於損益。

當備供出售金融資產發生減損時，原先已認列於其他綜合損益之累計利益與損失金額將重分類為損益。

英業達股份有限公司及其子公司合併財務報告附註(續)

當金融資產以攤銷後成本衡量時，若後續期間減損損失金額減少，且該減少客觀地連結至認列減損後發生之事項，則先前認列之減損損失予以迴轉認列於損益，惟該投資於減損迴轉日之帳面金額不得大於若未認列減損情況下應有之攤銷後成本。

備供出售權益工具原先認列於損益之減損損失不得迴轉並認列為損益。任何認列減損損失後之公允價值回升金額係認列於其他綜合損益，並累積於其他權益項目之項下。備供出售債務工具之公允價值回升金額若能客觀地連結至減損損失認列於損益後發生之事項，則予以迴轉並認列為損益。

應收帳款之呆帳損失及迴升係列報於銷售費用。應收帳款以外金融資產之減損損失及迴升係列報於營業外收入及支出項下。

(5)金融資產之除列

合併公司僅於對來自該資產現金流量之合約權利終止，或已移轉金融資產且該資產所有權幾乎所有之風險及報酬已移轉予其他企業時，始將金融資產除列。

除列單一金融資產之整體時，其帳面金額與已收取或可收取對價總額加計認列於其他綜合損益並累計於「其他權益－備供出售金融資產未實現損益」之金額間之差額係認列為損益，並列報於營業外收入及支出項下。

2.金融負債及權益工具

(1)透過損益按公允價值衡量之金融負債

此類金融負債係指持有供交易或指定為透過損益按公允價值衡量之金融負債。

持有供交易之金融負債係因其取得或發生之主要目的為短期內出售或再買回。持有供交易金融資產以外之金融負債，合併公司於下列情況之一，於原始認列時指定為透過損益按公允價值衡量：

- A.消除或重大減少因採用不同基礎衡量資產或負債並認列相關之利益及損失，而產生之衡量或認列不一致。
- B.金融負債係以公允價值基礎評估績效。
- C.混合工具含嵌入式衍生工具。

此類金融負債於原始認列時係按公允價值衡量，交易成本於發生時認列為損益；後續評價按公允價值衡量，再衡量產生之利益或損失(包含相關利息支出)認列為損益，並列報於營業外收入及支出項下。

合併公司發行且指定為透過損益按公允價值衡量之財務保證合約及放款承諾，其利益或損失係認列於損益，並列報於營業外收入及支出項下。

英業達股份有限公司及其子公司合併財務報告附註(續)

(2)其他金融負債

金融負債非屬持有供交易且未指定為透過損益按公允價值衡量者(包括長短期借款、應付帳款及其他應付款)，原始認列時係按公允價值加計直接可歸屬之交易成本衡量；後續評價採有效利率法以攤銷後成本衡量。未資本化為資產成本之利息費用係認列於損益，並列報於營業外收入及支出項下。

(3)金融負債之除列

合併公司係於合約義務已履行、取消或到期時，除列金融負債。

除列金融負債時，其帳面金額與所支付或應支付對價總額(包含任何所移轉之非現金資產或承擔之負債)間之差額認列為損益，並列報於營業外收入及支出項下。

(4)金融資產及負債之互抵

金融資產及金融負債僅於合併公司有法定權利進行互抵及有意圖以淨額交割或同時變現資產及清償負債時，方予以互抵並以淨額表達於資產負債表。

3.衍生金融工具

合併公司為規避外幣及利率風險之暴險而持有衍生金融工具。原始認列時係按公允價值衡量，交易成本則認列為損益；後續評價依公允價值衡量，再衡量產生之利益或損失直接列入損益，並列報於營業外收入及支出項下。當衍生工具之公允價值為正值時，列為金融資產；公允價值為負值時，列為金融負債。

與公允價值無法可靠衡量之無報價權益投資連結並以該等權益工具交割之衍生工具，金融資產以成本減除減損損失之金額衡量，列報於「以成本衡量之金融資產」；金融負債以以成本衡量，列報於「以成本衡量之金融負債」。

嵌入式衍生工具之風險及特性者與主契約之風險及特性並非緊密關聯，且主契約非透過損益按公允價值衡量時，該衍生工具係視為單獨衍生工具。

(八)待出售(非流動)資產

非流動資產或由資產及負債組成之處分群組，於預期主要係透過出售或分配予業主而非持續使用以回收其帳面金額時，分類為待出售或待分配予業主。符合此分類之非流動資產或處分群組必須係於目前情況下可供立即出售，且高度很有可能於一年內完成出售。資產或處分群組中之組成部分於原始分類至待出售或待分配予業主前，依合併公司之會計政策重新衡量。分類為待出售或待分配予業主後，係以其帳面金額與公允價值減出售成本孰低為衡量基礎。任何處分群組之減損損失首先分攤至商譽，再依比例基礎分攤至其餘之資產及負債，惟該損失不分配至非屬國際會計準則第三十六號資產減損範圍之資產，前述項目繼續依照合併公司之會計政策衡量。對原始分類為待出售或待分配予業主所認列之減損損失及後續再衡量所產生之利益及損失係認列為損益，惟回升之利益不得超過已認列之累積減損損失。

英業達股份有限公司及其子公司合併財務報告附註(續)

無形資產及不動產、廠房及設備分類為待出售或待分配予業主時，即不再提列折舊或攤銷。

(九)存 貨

存貨係以成本與淨變現價值孰低衡量。成本包括使其達可供使用的地點及狀態所發生之取得、產製或加工成本及其他成本，並採加權平均法計算。製成品及在製品存貨之成本包括依適當比例按正常產能分攤之製造費用。

淨變現價值係指正常營業下之估計售價減除估計完工尚需投入之估計成本及完出售所需之估計成本後之餘額。

(十)投資關聯企業

關聯企業係指合併公司對其財務及營運政策具有重大影響，但非控制或聯合控制者。

合併公司對於關聯企業之權益採用權益法處理。權益法下，原始取得時係依成本認列，投資成本包含交易之成本。投資關聯企業之帳面金額包括原始投資時所辨認之商譽，減除任何累計減損損失。

合併財務報告包括自具有重大影響之日起至喪失重大影響之日止，於進行與合併公司會計政策一致性之調整後，合併公司依權益比例認列各該投資關聯企業之損益及其他綜合損益之金額。當關聯企業發生非損益及其他綜合損益之權益變動且不影響合併公司對其之持股比例時，合併公司將歸屬於合併公司可享有關聯企業份額下之權益變動按持股比例認列為資本公積。

合併公司與關聯企業間之交易所產生之未實現利益，已在合併公司對該被投資公司之權益範圍內予以消除。未實現損失之消除方法與未實現利益相同，但僅限於未有減損證據之情況下所產生。

當合併公司依比例應認列關聯企業之損失份額等於或超過其在關聯企業之權益時，即停止認列其損失，而僅於發生法定義務、推定義務或已代該被投資公司支付款項之範圍內，認列額外之損失及相關負債。

合併公司自其投資不再為關聯企業或合資之日起停止採用權益法，並按公允價值衡量保留權益，保留權益之公允價值及處分價款與停止採用權益法當日之投資帳面金額之差額，認列於當期損益。對於先前認列於其他綜合損益中與該投資有關之所有金額，其會計處理之基礎與關聯企業或合資若直接處分相關資產或負債所必須遵循之基礎相同，亦即若先前認列於其他綜合損益之利益或損失，於處分相關資產或負債時須被重分類為損益，則當企業停止採用權益法時，將該利益或損失自權益重分類至損益。若合併公司對關聯企業或合資之所有權權益減少，但持續適用權益法，則合併公司將與該所有權權益之減少有關而先前已認列於其他綜合損益之利益或損失，按上述方式依減少比例作重分類調整。

英業達股份有限公司及其子公司合併財務報告附註(續)

合併公司對關聯企業之投資若成為對合資之投資，或對合資之投資成為對關聯企業之投資，合併公司持續適用權益法而不對保留權益作再衡量。

關聯企業發行新股時，若合併公司未按持股比例認購，致使持股比例發生變動，並因而使投資之股權淨值發生增減時，其增減數調整資本公積及採用權益法之投資；若此項調整係沖減資本公積，但由採用權益法之投資所產生之資本公積餘額不足時，其差額則借記保留盈餘。惟若屬合併公司未按持股比例認購，致使其對關聯企業之所有權權益減少者，先前於其他綜合損益中所認列與該關聯企業有關之金額係按減少比例重分類，其會計處理之基礎與關聯企業若直接處分相關資產或負債所必須遵循之基礎相同。

合併公司對關聯企業喪失重大影響且該投資並未成為子公司或國際會計準則第31號所定義之合資，則應於該日起依國際財務報導準則第9號及國際會計準則第39號之規定處理。喪失重大影響時，投資者應以公允價值衡量其原關聯企業剩餘之投資。下列兩者之差額，應計入損益：

- 1.剩餘投資之公允價值及任何處分關聯企業部分權益所得之價款；及
- 2.喪失重大影響當日之投資帳面金額。

(十一)聯合協議

聯合協議係兩方以上具有聯合控制之協議。聯合協議包括聯合營運及合資，並具有下列特性：(a)參與協議者皆受合約協議所約束；(b)合約協議賦予協議者中，至少兩方對該協議具有聯合控制。國際財務報導準則第十一號「聯合協議」將聯合控制定義為合約上同意分享對一協議之控制，其僅於與攸關活動(即對該協議之報酬有重大影響之活動)有關之決策必須取得分享控制之各方一致同意時方始存在。

合資係一項聯合協議，據此對該協議具有聯合控制之各方(即合資者)對於該協議之淨資產具有權利。合資者應將其合資權益認列為一項投資，並依IAS28之規定採用權益法處理該投資，除非企業依該準則之規定豁免適用權益法。

合併公司於評估聯合協議之分類時，考量了該協議之架構、單獨載具之法律形式、合約協議之條款及其他事實與情況。先前評估聯合協議之分類時，僅考量合約之架構。合併公司已重新評估其參與之聯合協議，並將該投資自「聯合控制個體」重分類為「合資」。該投資雖已重分類，惟其會計處理仍繼續採用權益法，故對合併個體之已認列資產、負債及綜合損益並無影響。

英業達股份有限公司及其子公司合併財務報告附註(續)

(十二)投資性不動產

投資性不動產係指持有供賺取租金或資產增值或二者兼具，而非供正常營業出售、用於生產、提供商品或勞務或作為行政管理目的之不動產。投資性不動產原始認列時以成本衡量，後續衡量亦按成本模式處理，於原始認列後以可折舊金額計算提列折舊費用，其折舊方法、耐用年限及殘值比照不動產、廠房及設備規定。成本包含可直接歸屬於取得投資性不動產之費用，自建之投資性不動產成本包含原料及直接人工、為使投資性不動產達到可使用狀態之任何可直接歸屬之其他成本及借款資本化成本。

當投資性不動產用途變更而重分類為不動產、廠房及設備時，以變更用途時之帳面金額予以重分類。

當期及比較期間之估計耐用年限如下：

房屋及建築	10年～25年
-------	---------

(十三)不動產、廠房及設備

不動產、廠房及設備之認列及衡量係採成本模式，依成本減除累計折舊與累計減損後之金額衡量。成本包含可直接歸屬於取得資產之支出。

當不動產、廠房及設備包含不同組成部分，且相對於該項目之總成本若屬重大而採用不同之折舊率或折舊方法較為合宜時，則視為不動產、廠房及設備之單獨項目(主要組成部分)處理。

不動產、廠房及設備之處分損益，係由不動產、廠房及設備之帳面金額與處分價款之差額決定，並以淨額認列於損益項下之「其他利益及損失」。

若不動產、廠房及設備項目後續支出所預期產生之未來經濟效益很有可能流入合併公司，且其金額能可靠衡量，則該支出認列為該項目帳面金額之一部分，被重置部分之帳面金額則予以除列。不動產、廠房及設備之日常維修成本於發生時認列為損益。

折舊係依資產成本減除殘值後按估計耐用年限採直線法計算，並依資產之各別重大組成部分評估，若一組成部分之耐用年限不同於資產之其他部分，則此組成部分應單獨提列折舊。折舊之提列認列為損益。

土地無須提列折舊。

當期及比較期間之估計耐用年限如下：

房屋及建築	10年～50年
機器設備	2年～11年
運輸設備	3年～6年
辦公設備	2年～14年
電器設備	2年～16年
裝潢設備	2年～20年
什項設備	2年～16年

英業達股份有限公司及其子公司合併財務報告附註(續)

合併公司至少於每一年度報導日檢視折舊方法、耐用年限及殘值，若預期值與先前之估計不同時，於必要時適當調整，該變動按會計估計變動規定處理。

(十四)租賃

1.出租人

營業租賃之租賃收益按直線基礎於租賃期間認列為收益。因協商與安排營業租賃所產生之原始直接成本，加計至租賃資產之帳面金額，並按直線基礎於租賃期間認列為費用。為達成租賃安排而提供予承租人之誘因總利益於租賃期間內以直線法認列為租金收入之減少。

或有租賃給付於租賃調整確定時，認列為當期收入。

2.承租人

其他租賃係屬營業租賃，該等租賃資產未認列於合併公司之資產負債表。

營業租賃之租金給付(不包括保險及維護等服務成本)依直線基礎於租賃期間認列為費用。由出租人提供為達成租賃安排之誘因總利益於租賃期間內以直線法認列為租金支出之減少。

(十五)無形資產

1.商譽

(1)原始認列

收購子公司產生之商譽已包含於無形資產。商譽原始認列之衡量請參閱附註四(廿三)。

(2)後續衡量

商譽係依成本減累計減損予以衡量。關於採用權益法之投資，商譽之帳面金額係包含於投資之帳面金額內，且此類投資之減損損失並未分配至商譽及任何資產，而係作為採用權益法之投資帳面金額的一部分。

2.研究與發展

研究階段係指預期為獲取及瞭解嶄新的科學或技術知識而進行之活動，相關支出於發生時認列於損益。

發展階段之支出於同時符合下列所有條件時，認列為無形資產；未同時符合者，於發生時即認列於損益：

- (1)完成無形資產之技術可行性已達成，將使該無形資產將可供使用或出售。
- (2)意圖完成該無形資產，並加以使用或出售。
- (3)有能力使用或出售該無形資產。
- (4)無形資產將很有可能產生未來經濟效益。
- (5)具充足之技術、財務及其他資源以完成此項發展，並使用或出售該無形資產。
- (6)歸屬於該無形資產發展階段之支出能可靠衡量。

資本化之發展階段支出以其成本減除累計攤銷及累計減損衡量之。

英業達股份有限公司及其子公司合併財務報告附註(續)

3.其他無形資產

合併公司取得其他無形資產係以成本減除累計攤銷及累計減損衡量之。

4.後續支出

後續支出僅於可增加相關特定資產的未來經濟效益時，方可將其資本化。所有其他支出於發生時認列於損益，包括內部發展之商譽及品牌。

5.攤銷

攤銷時係以資產成本減除殘值後金額為可攤銷金額。

除商譽及非確定耐用年限無形資產外，無形資產自達可供使用狀態起，依下列估計耐用年限採直線法攤銷，攤銷數認列於損益：

商標權 10年

電腦軟體 1年～6年

合併公司至少於每一年度報導日檢視無形資產之殘值、攤銷期間及攤銷方法，若有變動，視為會計估計變動。

(十六)非金融資產減損

針對存貨、遞延所得稅資產及員工福利產生之資產以外之非金融資產，合併公司於每一報導日評估是否發生減損，並就有減損跡象之資產估計其可回收金額。若無法估計個別資產之可回收金額，則合併公司估計該項資產所屬現金產生單位之可回收金額以評估減損。

針對商譽、非確定耐用年限無形資產及尚未可供使用之無形資產，無論是否有減損跡象，每年定期進行減損測試。

可回收金額為個別資產或現金產生單位之公允價值減處分成本與其使用價值孰高者。個別資產或現金產生單位之可回收金額若低於帳面金額，則將該個別資產或現金產生單位之帳面金額調整減少至可回收金額，並認列減損損失。減損損失係立即認列於當期損益。

為減損測試之目的，企業合併取得之商譽應分攤至合併公司預期可自合併綜效受益之各現金產生單位(或現金產生單位群組)。若現金產生單位之可回收金額低於其帳面金額，所認列之減損損失係先減少該現金產生單位受攤商譽之帳面金額，次就該單位內其他各資產帳面金額之比例減少各該資產帳面金額。已認列之商譽減損損失，不得於後續期間迴轉。

合併公司於每一報導日重新評估是否有跡象顯示，商譽以外之非金融資產於以前年度所認列之減損損失可能已不存在或減少。若用以決定可回收金額之估計有任何改變，則迴轉減損損失，以增加個別資產或現金產生單位之帳面金額至其可回收金額，惟不超過若以前年度該個別資產或現金產生單位未認列減損損失之情況下，減除應提列折舊或攤銷後之帳面金額。

英業達股份有限公司及其子公司合併財務報告附註(續)

(十七)負債準備

負債準備之認列係因過去事件而負有現時義務，使合併公司未來很有可能需要流出具經濟效益之資源以清償該義務，且該義務之金額能可靠估計。負債準備係以反映目前市場對貨幣時間價值及負債特定風險評估之稅前折現率予以折現，折現之攤銷則認列為利息費用。

1.保 固

保固負債準備係於銷售商品或服務時認列，該項負債準備係根據歷史保固資料及所有可能結果按其相關機率加權衡量。

2.虧損性合約

當合併公司預期一項合約之義務履行所不可避免之成本超過預期從該合約獲得之經濟效益時，予以認列該虧損性合約之負債準備。該項負債準備係以終止合約之預計成本與持續該合約之預計淨成本孰低者之現值衡量，並於認列虧損性合約負債準備前先行認列與該合約相關資產之所有減損損失。

(十八)庫藏股票

合併公司收回已發行之股票，依買回時所支付之對價(包括可直接歸屬成本)，以稅後淨額認列為「庫藏股票」，作為權益之減項。處分庫藏股票之處分價格高於帳面金額，其差額列為「資本公積—庫藏股票交易」；處分價格低於帳面金額，其差額則沖抵同種類庫藏股票之交易所產生之資本公積，如有不足，則借記保留盈餘。庫藏股票之帳面金額採加權平均並依收回原因分別計算。

庫藏股票註銷時，按股權比例借記「資本公積—股票發行溢價與股本」，其帳面金額如高於面值與股票發行溢價之合計數時，其差額則沖抵同種類庫藏股票所產生之資本公積，如有不足，則沖抵保留盈餘；其帳面金額低於面值與股票發行溢價之合計數者，則貸記同種類庫藏股票交易所產生之資本公積。

(十九)收入認列

1.商品銷售

正常活動中銷售商品所產生之收入，係考量退回、商業折扣及數量折扣後，按已收或應收對價之公允價值衡量。收入係俟具說服力之證據存在(通常為已簽訂銷售協議)、所有權之重大風險及報酬已移轉予買方、價款很有可能收回、相關成本與可能之商品退回能可靠估計、不持續參與商品之管理及收入金額能可靠衡量時加以認列。若折扣很有可能發生且金額能可靠衡量時，則於銷售認列時予以認列作為收入之減項。

風險及報酬移轉之時點係視銷售合約個別條款而定。

英業達股份有限公司及其子公司合併財務報告附註(續)

2. 勞 務

合併公司提供顧問及管理服務予客戶。提供勞務所產生之收入係按報導日之交易完成程度認列。合併公司依已發生成本占交易估計總成本之比例衡量交易完成程度。

3. 佣金收入

當合併公司於交易中作為代理人而非委託人時，收入係按所收取之佣金淨額認列。

4. 交換商品或勞務

若商品或勞務與具相似性質及價值之商品或勞務交換，則此交換不能視為產生收入之交易。若銷售之商品或提供之勞務係與不同種類之商品或勞務交換，則將此交換視為產生收入之交易，該收入係以所收到商品或勞務之公允價值，調整所有移轉之現金或約當現金後之金額衡量。若收到之商品或勞務之公允價值無法可靠衡量，則收入以換出商品或勞務之公允價值，調整所有移轉之現金或約當現金後之金額衡量。

(二十) 員工福利

1. 確定提撥計畫

確定提撥退休金計畫之提撥義務係於員工提供勞務期間內認列為損益項下之員工福利費用。

2. 確定福利計畫

非屬確定提撥計畫之退職福利計畫為確定福利計畫。合併公司在確定福利退休金計畫下之淨義務係分別針對各項福利計畫以員工當期或過去服務所賺得之未來福利金額折算為現值計算。任何計畫資產的公允價值均予以減除。折現率係以到期日與合併公司淨義務期限接近，且計價幣別與預期支付福利金相同之政府公債之市場殖利率於財務報導日之利率為主。

企業淨義務每年由合格精算師以預計單位福利法精算。當計算結果對合併公司有利時，認列資產係以未來得以從該計畫退還之資金或減少未來對該計畫之提撥等方式所可獲得經濟效益現值之總額為限。計算經濟效益現值時應考量任何適用於合併公司任何計畫之最低資金提撥需求。一項效益若能在計畫期間內或計畫負債清償時實現，對合併公司而言，即具有經濟效益。

當計畫內容之福利改善，因員工過去服務使福利增加之部分，相關費用立即認列為損益。

英業達股份有限公司及其子公司合併財務報告附註(續)

淨確定福利負債(資產)之再衡量數包含(1)精算損益；(2)計畫資產報酬，但不包括包含於淨確定福利負債(資產)淨利息之金額；及(3)資產上限影響數之任何變動，但不包括包含於淨確定福利負債(資產)淨利息之金額。淨確定福利負債(資產)再衡量數認列於其他綜合損益項目下。合併公司將確定福利計畫之再衡量數認列於保留盈餘。

合併公司於縮減或清償發生時，認列確定福利計畫之縮減或清償損益。縮減或清償損益包括任何計畫資產公允價值之變動及確定福利義務現值之變動。

3.離職福利

離職福利係指合併公司於正常退休日前終止某一員工或員工團體之聘僱契約，或為鼓勵員工自願接受資遣而提供離職福利。離職福利係當合併公司不再能撤銷該等福利之邀約或於認列相關重組成本之孰早者認列為費用。當離職福利於報導期間之十二個月後方支付時，應予折現。

4.短期員工福利

短期員工福利義務係以未折現之基礎衡量，且於提供相關服務時認列為費用。

有關短期現金紅利或分紅計畫下預期支付之金額，若係因員工過去提供服務而使合併公司負有現時之法定或推定支付義務，且該義務能可靠估計時，將該金額認列為負債。

(廿一)股份基礎給付交易

給與員工之股份基礎給付獎酬以給與日之公允價值，於員工達到可無條件取得報酬之期間內，認列酬勞成本並增加相對權益。認列之酬勞成本係隨預期符合服務條件及非市價既得條件之獎酬數量予以調整；而最終認列之金額係以既得日符合服務條件及非市價既得條件之獎酬數量為基礎衡量。

有關股份基礎給付獎酬之非既得條件，已反映於股份基礎給付給與日公允價值之衡量，且預期與實際結果間之差異無須作核實調整。

企業辦理現金增資保留股份予員工認購時，其給與日須為現金增資之認購價格及股數均已確定之日。

(廿二)所得稅

所得稅費用包括當期及遞延所得稅。除與企業合併、直接認列於權益或其他綜合損益之項目相關者外，當期所得稅及遞延所得稅應認列於損益。

當期所得稅包括當年度課稅所得(損失)按報導日之法定稅率或實質性立法稅率計算之預計應付所得稅或應收退稅款，及任何對以前年度應付所得稅的調整。

英業達股份有限公司及其子公司合併財務報告附註(續)

遞延所得稅係就資產及負債於財務報導目的之帳面金額與其課稅基礎之暫時性差異予以衡量認列。下列情況產生之暫時性差異不予認列遞延所得稅：

- 1.非屬企業合併之交易原始認列之資產或負債，且於交易當時不影響會計利潤及課稅所得（損失）者。
- 2.因投資子公司及合資權益所產生，且很有可能於可預見之未來不會迴轉者。
- 3.商譽之原始認列。

遞延所得稅係以預期資產實現或負債清償當期之稅率衡量，並以報導日之法定稅率或實質性立法稅率為基礎。

合併公司僅於同時符合下列條件時，始將遞延所得稅資產及遞延所得稅負債互抵：

- 1.有法定執行權將當期所得稅資產及當期所得稅負債互抵；且
- 2.遞延所得稅資產及遞延所得稅負債與下列由同一稅捐機關課徵所得稅之納稅主體之一有關；
 - (1)同一納稅主體；或
 - (2)不同納稅主體，惟各主體意圖在重大金額之遞延所得稅資產預期回收及遞延所得稅負債預期清償之每一未來期間，將當期所得稅負債及資產以淨額基礎清償，或同時實現資產及清償負債。

對於未使用之課稅損失及未使用所得稅抵減遞轉後期，與可減除暫時性差異，在很有可能有未來課稅所得可供使用之範圍內，認列為遞延所得稅資產。並於每一報導日予以重評估，就相關所得稅利益非屬很有可能實現之範圍內予以調減。

(廿三)企業合併

合併公司依收購日移轉對價之公允價值，包括歸屬於被收購者任何非控制權益之金額，減除所取得之可辨認資產及承擔之負債之淨額(通常為公允價值)來衡量商譽。若減除後之餘額為負數，則合併公司重新評估是否已正確辨認所有取得之資產及所有承擔之負債後，始將廉價購買利益認列於損益。

除與發行債務或權益工具相關者外，與企業合併相關之交易成本均應於發生時立即認列為合併公司之費用。

被收購者之非控制權益中，若屬現時所有權權益，且其持有者有權於清算發生時按比例份額享有企業淨資產者，合併公司係依逐筆交易基礎，選擇按收購日之公允價值或按現時所有權工具對被收購者可辨認淨資產之已認列金額所享有之比例份額衡量之。其他非控制權益則按其收購日之公允價值或依金管會認可之國際財務報導準則所規定之其他基礎衡量。

英業達股份有限公司及其子公司合併財務報告附註(續)

(廿四)每股盈餘

合併公司列示歸屬於本公司普通股權益持有人之基本及稀釋每股盈餘。合併公司基本每股盈餘係以歸屬於本公司普通股權益持有人之損益，除以當期加權平均流通在外普通股股數計算之。稀釋每股盈餘則係將歸屬於本公司普通股權益持有人之損益及加權平均流通在外普通股股數，分別調整所有潛在稀釋普通股之影響後計算之。合併公司之潛在稀釋普通股包括員工酬勞估計數。

(廿五)部門資訊

營運部門係合併公司之組成部分，從事可能賺得收入並發生費用(包括與合併公司內其他組成部分間交易相關之收入及費用)之經營活動。所有營運部門之營運結果均定期由合併公司主要營運決策者複核，以制定分配資源予該部門之決策並評量其績效。各營運部門均具單獨之財務資訊。

五、重大會計判斷、估計及假設不確定性之主要來源

管理階層依金管會認可之國際財務報導準則編製本合併財務報告時，必須作出判斷、估計及假設，其將對會計政策之採用及資產、負債、收益及費用之報導金額有所影響。實際結果可能與估計存有差異。

管理階層持續檢視估計及基本假設，會計估計變動於變動期間及受影響之未來期間予以認列。

會計政策涉及重大判斷，且對本合併財務報告已認列金額有重大影響之資訊如下：

(一)金融資產及負債之互抵

合併公司之金融資產及負債，經判斷當有法律上可執行之權利將所認列之金融資產及負債金額抵銷，且意圖以淨額基礎交割或同時實現資產及清償負債時，始可將金融資產及金融負債互抵，並於資產負債表中以淨額表達。

對於假設及估計之不確定性中，存有重大風險將於次一年度造成重大調整之相關資訊如下：

(一)存貨之評價

由於存貨須以成本與淨變現價值孰低衡量，合併公司評估報導日存貨因正常損耗、過時陳舊或無市場銷售價值之金額，並將存貨成本沖減至淨變現價值。此存貨評價主要係依未來特定期間內之產品需求為估計基礎，故可能因產業快速變遷而產生重大變動。存貨評價估列情形請詳附註六(四)。

英業達股份有限公司及其子公司合併財務報告附註(續)

六、重要會計項目之說明

(一)現金及約當現金

	106.12.31	105.12.31
庫存現金	\$ 9,362	11,170
活期及支票存款	18,695,786	18,198,522
定期存款	8,244,032	7,762,752
現金流量表所列之現金及約當現金	<u>\$ 26,949,180</u>	<u>25,972,444</u>

合併公司金融資產之利率風險及敏感度分析之揭露請詳附註六(廿三)。

(二)透過損益按公允價值衡量之金融資產及金融負債、備供出售金融資產及以成本衡量之金融資產

1.明細如下：

	106.12.31	105.12.31
金融資產：		
透過損益按公允價值衡量		
持有供交易	\$ 125,376	190,544
備供出售金融資產	9,395,449	2,919,168
以成本衡量之金融資產	432,441	434,143
合 計	<u>\$ 9,953,266</u>	<u>3,543,855</u>
流動	\$ 9,349,498	2,884,464
非流動	603,768	659,391
合 計	<u>\$ 9,953,266</u>	<u>3,543,855</u>
金融負債：		
透過損益按公允價值衡量		
持有供交易	<u>\$ 21,669</u>	<u>106</u>
流動	\$ 21,669	106
非流動	-	-
合 計	<u>\$ 21,669</u>	<u>106</u>

合併公司所持有之特別股股票及部分普通股股票因無活絡市場公開報價，且其公平價值無法可靠衡量，故以成本法減除減損損失後之金額衡量。部分投資因有減損跡象存在，衡量估計其可回收金額，經評估上列投資就已有減損之虞者提列減損損失，於民國一〇六年及一〇五年度認列減損損失分別為19,200千元236,893千元。

民國一〇六年及一〇五年十二月三十一日，合併公司之金融資產均未有提供作質押擔保之情形。

英業達股份有限公司及其子公司合併財務報告附註(續)

2.敏感度分析－權益價格風險：

如報導日權益證券價格變動(兩期分析係採用相同基礎，且假設其他變動因素不變)，對綜合損益項目之影響如下：

報導日證券價格	106年度		105年度	
	其他綜合損益稅後金額	稅後損益	其他綜合損益稅後金額	稅後損益
上漲3%	\$ 39,632	3,063	28,744	1,570
下跌3%	\$ (39,632)	(3,063)	(28,744)	(1,570)

3.外幣權益投資資訊

於報導日重大外幣權益投資相關資訊如下：

106.12.31			
外幣	匯率	台幣	
人民幣	\$ 1,774,589 人民幣／台幣＝4.55	8,074,382	
105.12.31			
外幣	匯率	台幣	
人民幣	\$ 422,634 人民幣／台幣＝4.64	1,961,022	

4.非避險之衍生性金融工具

從事非避險之衍生性金融工具交易係用以規避因營業、融資及投資活動所暴露之匯率與利率風險，合併公司民國一〇六年及一〇五年十二月三十一日，因未適用避險會計列報為持有供交易之金融資產及金融負債之非避險之衍生工具明細如下：

(1)金融資產：

106.12.31			
換匯	合約金額	幣別	到期期間
	USD 100,000	美元兌台幣	107.01.12-107.02.07
105.12.31			
	合約金額	幣別	到期期間
遠期外匯	USD 570,000	美元兌人民幣	106.01.13-106.05.15
遠期外匯	EUR 2,600	歐幣兌台幣	106.02.02-106.02.14
遠期外匯	EUR 356	歐元兌美元	106.01.09

英業達股份有限公司及其子公司合併財務報告附註(續)

(2)金融負債：

		106.12.31		
		合約金額	幣別	到期期間
遠期外匯	USD	100,000	美元兌台幣	107.01.12-107.02.07
換匯	USD	20,000	美元兌台幣	107.02.26

		105.12.31		
		合約金額	幣別	到期期間
遠期外匯	EUR	1,500	歐元兌台幣	106.02.06

(三)應收帳款及其他應收款

	106.12.31		105.12.31	
應收帳款—關係人	\$	1,085		1,085
應收帳款—非關係人		78,807,565		71,484,168
其他應收款—關係人		7,605		101
其他應收款—非關係人		1,041,347		983,946
減：備抵呆帳		(200,021)		(200,675)
備抵銷貨退回及折讓		(11,065)		(17,695)
	\$	79,646,516		72,250,930

		106.12.31		105.12.31	
		總額	減損	總額	減損
未逾期	\$	76,490,260	84,309	68,750,262	81,594
逾期180天以下		3,208,373	37,927	3,603,126	10,503
逾期180天以上		158,969	77,785	115,912	108,578
	\$	79,857,602	200,021	72,469,300	200,675

截至民國一〇七年二月底，合併公司期後已收回65,649,824千元。

合併公司民國一〇六年及一〇五年度之應收帳款及其他應收款備抵呆帳變動表如下：

	個別評估 之減損損失	群組評估 之減損損失	合計
106年1月1日餘額	\$ 56,165	144,510	200,675
減損損失(迴轉)	(10,142)	33,465	23,323
無法收回而沖銷之金額	(15,301)	(8,589)	(23,890)
外幣換算損益	207	(294)	(87)
106年12月31日餘額	\$ 30,929	169,092	200,021

英業達股份有限公司及其子公司合併財務報告附註(續)

	個別評估 之減損損失	群組評估 之減損損失	合 計
105年1月1日餘額	\$ 40,700	108,021	148,721
減損損失	40,639	37,655	78,294
無法收回而沖銷之金額	(25,174)	-	(25,174)
外幣換算損益	-	(1,166)	(1,166)
105年12月31日餘額	<u>\$ 56,165</u>	<u>144,510</u>	<u>200,675</u>

應收款項之備抵呆帳科目係用於記錄壞帳費用，惟若合併公司確信相關款項可能無法回收者，則於認為款項無法收回時，執行相關法律行動後，將累計減損沖轉應收帳款。

民國一〇六年及一〇五年十二月三十一日，未將上述應收款項設定質押作為借款擔保。

合併公司民國一〇六年及一〇五年十二月三十一日有關符合除列條件之應收帳款債權移轉相關資訊明細如下：

單位：千元

106.12.31							
讓售對象	轉售金額	承購額度	已預支金額	利率區間	提供擔保項目	重要之移 轉條款(件)	除列金額
非關係人	<u>\$ 36,190,848</u>	註1	<u>USD 1,217,317</u>	2.0855%~ 2.5175%	無	應收帳款承購為無追 索權但債務人信用風 險以外之風險仍由債 權人負擔。	<u>36,190,848</u>
105.12.31							
讓售對象	轉售金額	承購額度	已預支金額	利率區間	提供擔保項目	重要之移 轉條款(件)	除列金額
非關係人	<u>\$ 30,766,863</u>	註1	<u>USD 956,681</u>	1.51%~ 1.74%	無	應收帳款承購為無追 索權但債務人信用風 險以外之風險仍由債 權人負擔。	<u>30,766,863</u>

註1：由讓售對象提供予本公司客戶之額度，並向本公司購買該客戶之應收帳款債權。

(四)存 貨

	106.12.31	105.12.31
原料及消耗品	\$ 23,594,750	19,030,914
在 製 品	10,174,438	8,501,111
製 成 品	5,690,817	4,330,268
在途材料	88,082	72,745
	<u>\$ 39,548,087</u>	<u>31,935,038</u>

英業達股份有限公司及其子公司合併財務報告附註(續)

民國一〇六年度存貨跌價回升利益330,795千元主係因存貨淨變現價值增加；民國一〇五年度因存貨淨變現價值減少產生存貨跌價損失588,220千元；民國一〇六年及一〇五年度因閒置產能產生的費損分別為170,808千元及178,957千元。

民國一〇六年及一〇五年十二月三十一日合併公司之存貨均未有提供質押擔保之情形。

(五)待出售非流動資產

合併公司於民國一〇六年三月二十八日經董事會決議通過出售土地使用權、廠房及設備，並於民國一〇六年四月十九日簽訂買賣契約，截至民國一〇六年十二月三十一日因尚未完成過戶程序帳列待出售非流動資產，售價款為550,793千元，將帳面金額高於出售價款部分予以提列減損損失118,036千元。

(六)採用權益法之投資

合併公司於報導日採用權益法之投資列示如下：

	106.12.31	105.12.31
關聯企業	\$ 326,957	380,091

1.關聯企業

合併公司採用權益法之關聯企業屬個別不重大者，其彙總財務資訊如下，該等財務資訊係於合併公司之合併財務報告中所包含之金額：

	106.12.31	105.12.31
對個別不重大關聯企業之權益之期末彙總帳面金額	\$ 326,957	380,091

	106年度	105年度
歸屬於合併公司之份額：		
繼續營業單位本期淨利(淨損)	\$ (37,928)	(26,135)
其他綜合損益	(297)	(25,303)
綜合損益總額	\$ (38,225)	(51,438)

民國一〇六年及一〇五年十二月三十一日，合併公司之採用權益法之投資均未有提供作質押擔保之情形。

(七)取得子公司及喪失對子公司之控制

1.取得子公司

合併公司於民國一〇五年三月董事會決議通過，與研華股份有限公司共同設立合資公司，取得半數以上董事席位，持股比例為55%，並取得對該公司之控制，另編製母子公司合併報表。

英業達股份有限公司及其子公司合併財務報告附註(續)

2. 喪失對子公司之控制

部分子公司於民國一〇六年經董事會決議解散，故合併公司喪失對其之控制。

處分之子公司資產與負債之帳面金額明細如下：

現金及約當現金	\$ 92,707
存貨	4,070
其他應收款	3,761
待出售非流動資產	1,863
其他資產	38,795
應付帳款	(358,520)
其他應付款	(10,969)
其他負債	(2,158)
先前子公司淨資產之帳面金額	<u><u>\$ (230,451)</u></u>

(八) 不動產、廠房及設備

合併公司民國一〇六年及一〇五年度不動產、廠房及設備之成本、折舊及減損損失變動明細如下：

	土 地	房屋及建築	機器設備	運輸設備	辦公設備	其他設備	租賃改良物	其 他	總 計
成本或認定成本：									
民國106年1月1日餘額	\$ 7,383,543	22,608,481	28,576,464	110,125	5,638,027	10,504,598	1,565,108	2,967,260	79,353,606
增 添	-	91,149	1,702,348	18,837	321,860	313,395	36,033	206,835	2,690,457
處 分	-	(1,997)	(2,430,892)	(28,662)	(714,399)	(942,291)	(249,655)	-	(4,367,896)
其 他	-	(55,915)	1,040,702	-	(99)	1,024,401	88,410	(2,502,688)	(405,189)
匯率變動之影響	-	(519,551)	(573,841)	(2,373)	(182,387)	(281,348)	(176)	(16,025)	(1,575,701)
民國106年12月31日餘額	<u>\$ 7,383,543</u>	<u>22,122,167</u>	<u>28,314,781</u>	<u>97,927</u>	<u>5,063,002</u>	<u>10,618,755</u>	<u>1,439,720</u>	<u>655,382</u>	<u>75,695,277</u>
民國105年1月1日餘額	\$ 3,739,892	20,910,289	31,145,362	121,217	6,622,096	11,576,547	1,433,113	1,437,240	76,985,756
增 添	3,280,051	2,257,201	1,169,786	11,614	281,054	135,995	120,828	3,242,578	10,499,107
處 分	-	(58,778)	(3,083,354)	(16,402)	(1,006,084)	(36,546)	(916)	-	(4,202,080)
其 他	363,600	873,333	746,964	-	81,111	(440,952)	20,081	(1,638,575)	5,562
匯率變動之影響	-	(1,373,564)	(1,402,294)	(6,304)	(340,150)	(730,446)	(7,998)	(73,983)	(3,934,739)
民國105年12月31日餘額	<u>\$ 7,383,543</u>	<u>22,608,481</u>	<u>28,576,464</u>	<u>110,125</u>	<u>5,638,027</u>	<u>10,504,598</u>	<u>1,565,108</u>	<u>2,967,260</u>	<u>79,353,606</u>
折舊及減損損失：									
民國106年1月1日餘額	\$ -	5,435,736	21,915,919	72,534	4,734,193	7,659,133	869,872	-	40,687,387
本年度折舊	-	553,776	2,101,109	13,306	380,200	731,002	131,567	-	3,910,960
提列減損損失	-	430,612	1,497,950	-	18,004	278,832	510,121	-	2,735,519
處 分	-	(879)	(2,244,303)	(26,293)	(667,314)	(781,200)	(234,082)	-	(3,954,071)
其 他	-	(69,056)	(16,321)	-	(11,903)	(70,051)	-	-	(167,331)
匯率變動之影響	-	(112,567)	(426,027)	(2,159)	(101,418)	(226,355)	87	-	(868,439)
民國106年12月31日餘額	<u>\$ -</u>	<u>6,237,622</u>	<u>22,828,327</u>	<u>57,388</u>	<u>4,351,762</u>	<u>7,591,361</u>	<u>1,277,565</u>	<u>-</u>	<u>42,344,025</u>

英業達股份有限公司及其子公司合併財務報告附註(續)

	土 地	房屋及建築	機器設備	運輸設備	辦公設備	其他設備	租賃改良物	其 他	總 計
民國105年1月1日餘額	\$ -	4,994,325	22,962,571	79,231	5,277,511	8,256,602	755,186	-	42,325,426
本年度折舊	-	560,870	2,301,071	11,665	413,291	547,973	116,775	-	3,951,645
提列減損損失	-	27,343	318,981	281	111,021	58,210	-	-	515,836
處 分	-	(22,848)	(2,569,376)	(14,991)	(914,677)	(34,396)	(563)	-	(3,556,851)
其 他	-	218,922	-	-	-	(608,590)	-	-	(389,668)
匯率變動之影響	-	(342,876)	(1,097,328)	(3,652)	(152,953)	(560,666)	(1,526)	-	(2,159,001)
民國105年12月31日餘額	\$ -	5,435,736	21,915,919	72,534	4,734,193	7,659,133	869,872	-	40,687,387

帳面價值：

民國106年12月31日	\$ 7,383,543	15,884,545	5,486,454	40,539	711,240	3,027,394	162,155	655,382	33,351,252
民國105年1月1日	\$ 3,739,892	15,915,964	8,182,791	41,986	1,344,585	3,319,945	677,927	1,437,240	34,660,330
民國105年12月31日	\$ 7,383,543	17,172,745	6,660,545	37,591	903,834	2,845,465	695,236	2,967,260	38,666,219

合併公司就有減損跡象之不動產、廠房及設備執行減損測試，以過去經驗及實際營運結果，民國一〇六年使用之折現率為10.23%~10.88%。並採用使用價值作為減損測試時之可回收價值，依帳面價值與使用價值之差額提列減損損失，民國一〇六年及一〇五年度，減損損失分別為2,735,519千元及515,836千元。

民國一〇六年及一〇五年十二月三十一日已作為長期借款及融資額度擔保之明細，請詳附註八。

(九)投資性不動產

	房屋及建築
成本或認定成本：	
民國106年1月1日餘額	\$ 992,490
本年度處分	-
民國106年12月31日餘額	<u>\$ 992,490</u>
民國105年1月1日餘額	\$ 992,490
本年度處分	-
民國105年12月31日餘額	<u>\$ 992,490</u>
折舊及減損損失：	
民國106年1月1日餘額	\$ 472,269
本年度折舊	27,850
減損損失	197,081
民國106年12月31日餘額	<u>\$ 697,200</u>
民國105年1月1日餘額	\$ 444,419
本年度折舊	27,850
民國105年12月31日餘額	<u>\$ 472,269</u>

英業達股份有限公司及其子公司合併財務報告附註(續)

	<u>房屋及建築</u>
帳面金額：	
民國106年12月31日	\$ <u>295,290</u>
民國105年1月1日	\$ <u>548,071</u>
民國105年12月31日	\$ <u>520,221</u>
公允價值：	
民國106年12月31日	\$ <u>295,290</u>
民國105年12月31日	\$ <u>560,994</u>

合併公司經評估部份房屋建築持有之目的係為賺取租金或資本增值利益，故將其自不動產、廠房重分類至投資性不動產項下。

投資性不動產之公允價係取得獨立評價人員之評價為評估基礎。其公允價值評價技術所使用之輸入值係屬第三等級。該評價係採成本法，依標的物於價格日其當時重新取得或重新建造所需成本，扣除其累計折舊或其他應扣除部分，並考量標的物現況、經濟、功能等因素，推估其價值。截至民國一〇六年及一〇五年十二月三十一日止，累計減損損失分別為502,250千元及305,169千元。

民國一〇六年及一〇五年十二月三十一日合併公司之投資性不動產質押情形，請參閱附註八。

(十)無形資產

合併公司民國一〇六年及一〇五年度無形資產之成本、攤銷及減損損失明細如下：

	商 譽	專利權 及商標權	電腦軟體 成 本	總 計
成 本：				
民國106年1月1日餘額	\$ 1,083,429	122,348	938,738	2,144,515
單獨取得—增添	-	-	287,309	287,309
處 分	(102,710)	(121,594)	(284,840)	(509,144)
匯率變動影響數	-	-	(1,905)	(1,905)
民國106年12月31日餘額	<u>\$ 980,719</u>	<u>754</u>	<u>939,302</u>	<u>1,920,775</u>
民國105年1月1日餘額	\$ 1,083,429	124,713	848,471	2,056,613
單獨取得—增添	-	-	291,583	291,583
處 分	-	(2,365)	(200,159)	(202,524)
匯率變動影響數	-	-	(1,157)	(1,157)
民國105年12月31日餘額	<u>\$ 1,083,429</u>	<u>122,348</u>	<u>938,738</u>	<u>2,144,515</u>

英業達股份有限公司及其子公司合併財務報告附註(續)

	商 譽	專利權 及商標權	電腦軟體 成 本	總 計
攤銷及減損損失：				
民國106年1月1日餘額	\$ 275,009	122,304	857,178	1,254,491
本期攤銷	-	30	282,108	282,138
處 分	(102,710)	(121,594)	(282,248)	(506,552)
匯率變動影響數	-	-	(1,718)	(1,718)
民國106年12月31日餘額	\$ 172,299	740	855,320	1,028,359
民國105年1月1日餘額	\$ 275,009	124,578	784,121	1,183,708
本期攤銷	-	91	274,227	274,318
處 分	-	(2,365)	(200,159)	(202,524)
匯率變動影響數	-	-	(1,011)	(1,011)
民國105年12月31日餘額	\$ 275,009	122,304	857,178	1,254,491
帳面價值：				
民國106年12月31日餘額	\$ 808,420	14	83,982	892,416
民國105年1月1日	\$ 808,420	135	64,350	872,905
民國105年12月31日餘額	\$ 808,420	44	81,560	890,024

民國一〇六年及一〇五年度無形資產攤銷費用及減損損失分別列報於合併綜合損益表之下列項目：

	106年度	105年度
營業成本	\$ 174,140	165,911
營業費用	107,998	108,407
合 計	\$ 282,138	274,318

民國一〇六年及一〇五年十二月三十一日，合併公司未將上述無形資產提供擔保。

(十一)其他流動資產及其他非流動資產

合併公司其他流動資產及其他非流動資產之明細如下：

	106.12.31	105.12.31
存出保證金	\$ 240,335	677,835
預付貨款	30,188	25,137
長期預付租金	1,077,267	1,266,439
受限制資產	11,196,703	2,604,595
其 他	5,260,370	3,640,389
	\$ 17,804,863	8,214,395

英業達股份有限公司及其子公司合併財務報告附註(續)

民國一〇六年及一〇五年十二月三十一日，合併公司之其他資產提供擔保情形，請參閱附註八。

(十二)長短期借款

合併公司長短期借款之明細、條件與條款如下：

106.12.31				
	利率區間	幣別	到期日	金 額
擔保銀行借款	1.44%~3.30%	TWD	108.07.28~120.02.26	\$ 4,055,000
		USD	107.02.08~107.08.08	9,848,230
		CNY	107.04.20	1,259,023
無擔保銀行借款	0.60%~4.35%	TWD	107.01.05~109.01.25	3,671,541
		USD	107.01.04~107.12.04	16,211,747
		CNY	107.01.11~107.09.26	5,913,297
合 計				<u>\$ 40,958,838</u>
流 動				\$ 36,993,107
非 流 動				3,965,731
合 計				<u>\$ 40,958,838</u>
尚未使用額度				<u>\$ 46,365,637</u>
105.12.31				
	利率區間	幣別	到期日	金 額
擔保銀行借款	1.44%~2.30%	TWD	106.01.18~120.03.26	\$ 4,459,494
		USD	106.03.30~106.11.15	2,595,835
無擔保銀行借款	0.80%~4.35%	TWD	106.01.02~107.07.28	2,529,732
		USD	106.01.03~106.06.09	9,281,309
		CNY	106.01.10~106.01.17	189,133
合 計				<u>\$ 19,055,503</u>
流 動				\$ 14,991,614
非 流 動				4,063,889
合 計				<u>\$ 19,055,503</u>
尚未使用額度				<u>\$ 80,137,759</u>

1.銀行借款之擔保品

合併公司以資產設定抵押供銀行借款之擔保情形請詳附註八；部份合併公司之董事、股東為協助公司取得銀行融資額度，提供資產供擔保情形，請詳附註七。

英穩達股份有限公司及其子公司合併財務報告附註(續)

2. 銀行借款合同

英穩達公司民國一〇六年及一〇五年度與銀行簽訂之借款合同承諾，本公司經會計師查核之年度財務報告依合約應符合財務比率限制。

英穩達公司核算上述借款合同約定之各項財務比率，於民國一〇六年十二月三十一日未能符合財務比率限制，自該查核年度次年五月一日起至財務比率改善之日止，就本案未清償本金餘額按年費率0.15%計算。

(十三) 營業租賃

1. 承租人租賃

不可取消營業租賃未來最低租賃給付總額如下：

	<u>106.12.31</u>	<u>105.12.31</u>
一年內	\$ 146,748	174,788
一年至五年	530,648	457,265
五年以上	<u>147,322</u>	<u>216,204</u>
	<u>\$ 824,718</u>	<u>848,257</u>

合併公司以營業租賃承租數個土地、辦公室、倉庫廠房及工廠設備。租賃期間通常為一至二十年，並附有於租期屆滿之續租權。其中，台南科工區土地承租期間之第一年及第二年免租金，第三年及四年按約定租金六成計算應納租金；第五年及第六年按約定租金八成計算；剩餘期間係以原訂租金計算之。

民國一〇六年及一〇五年度營業租賃列報於損益之費用分別為210,222千元及236,620千元。

2. 出租人租賃

不可取消之營業租賃期間之未來應收最低租賃款情形如下：

	<u>106.12.31</u>	<u>105.12.31</u>
一年內	\$ 180,491	109,703
一年至五年	400,441	95,553
五年以上	<u>126,778</u>	<u>35,242</u>
	<u>\$ 707,710</u>	<u>240,498</u>

民國一〇六年及一〇五年度由出租廠房產生之租金收入分別為157,321千元及202,824千元。

英業達股份有限公司及其子公司合併財務報告附註(續)

(十四)員工福利

1.確定福利計畫

合併公司確定福利義務現值與計畫資產公允價值之調節如下：

	106.12.31	105.12.31
確定福利義務現值	\$ 1,666,682	1,670,426
計畫資產之公允價值	(1,000,117)	(928,336)
淨確定福利負債	<u>\$ 666,565</u>	<u>742,090</u>

合併公司之確定福利計畫提撥至台灣銀行之勞工退休準備金專戶。適用勞動基準法之每位員工之退休支付，係依據服務年資所獲得之基數及其退休前六個月之平均薪資計算。民國一〇六年及一〇五年度分別帳列其他流動資產金額為5,700千元及5,184千元。

(1)計畫資產組成

合併公司依勞動基準法提撥之退休基金係由勞動部勞動基金運用局(以下簡稱勞動基金局)統籌管理，依「勞工退休基金收支保管及運用辦法」規定，基金之運用，其每年決算分配之最低收益，不得低於依當地銀行二年定期存款利率計算之收益。

截至報導日，合併公司之台灣銀行勞工退休準備金專戶餘額計993,973千元。勞工退休基金資產運用之資料包括基金收益率以及基金資產配置，請詳勞動部勞動基金運用局網站公布之資訊。

(2)確定福利義務現值之變動

合併公司民國一〇六年及一〇五年度確定福利義務現值變動如下：

	106年度	105年度
1月1日確定福利義務	\$ 1,670,426	1,746,837
當期服務成本及利息	29,878	27,555
淨確定福利負債再衡量數		
— 因人口統計假設變動所產生之精算損益	27,305	-
— 經驗調整造成之精算損益	(100,847)	28,077
— 因財務假設變動所產生之精算損益	109,630	(18,925)
計畫支付之福利	(69,182)	(113,589)
清償	(528)	-
其他	-	471
12月31日確定福利義務	<u>\$ 1,666,682</u>	<u>1,670,426</u>

英業達股份有限公司及其子公司合併財務報告附註(續)

(3)計畫資產公允價值之變動

合併公司民國一〇六年及一〇五年度確定福利計畫資產公允價值之變動如下：

	106年度	105年度
1月1日計畫資產之公允價值	\$ 928,336	721,427
利息收入	11,649	7,274
淨確定福利負債再衡量數		
一計畫資產報酬(不含當期利息)	(2,505)	(1,088)
已提撥至計畫之金額	117,636	314,212
計畫已支付之福利	(54,295)	(113,589)
清 償	(134)	-
其 他	(570)	100
12月31日計畫資產之公允價值	<u>\$ 1,000,117</u>	<u>928,336</u>

(4)認列為損益之費用

合併公司民國一〇六年及一〇五年度列報為費用之明細如下：

	106年度	105年度
當期服務成本	\$ 8,983	10,056
淨確定福利負債之淨利息	9,246	10,225
	<u>\$ 18,229</u>	<u>20,281</u>
	106年度	105年度
營業成本	\$ 1,430	1,451
推銷費用	2,092	2,795
管理費用	5,225	5,333
研究發展費用	9,482	10,702
	<u>\$ 18,229</u>	<u>20,281</u>

(5)認列為其他綜合損益之淨確定福利負債之再衡量數

合併公司累計認列於其他綜合損益之淨確定福利負債之再衡量數如下：

	106年度	105年度
1月1日累積餘額	\$ (159,066)	(148,826)
本期認列	(43,111)	(10,240)
12月31日累積餘額	<u>\$ (202,177)</u>	<u>(159,066)</u>

英業達股份有限公司及其子公司合併財務報告附註(續)

(6)精算假設

合併公司於財務報導結束日用以決定確定福利義務現值之重大精算假設如下：

	106.12.31	105.12.31
折現率	1.25%~1.50%	1.25%~1.90%
未來薪資增加	1.50%~2.50%	0.50%~2.50%

合併公司預計於民國一〇六年度報導日後之一年內支付予確定福利計畫之提撥金額為84,189千元。

確定福利計畫之加權平均存續期間為10.5年~21.6年。

(7)敏感度分析

民國一〇六年及一〇五年十二月三十一日當採用之主要精算假設變動對確定福利義務現值之影響如下：

	對確定福利義務之影響	
	增加0.25%	減少0.25%
106年12月31日		
折現率	(47,180)	49,136
未來薪資增加	48,093	(47,047)
	對確定福利義務之影響	
	增加0.25%	減少0.25%
105年12月31日		
折現率	(11,913)	12,273
未來薪資增加	191	(162)

上述之敏感度分析係基於其他假設不變的情況下分析單一假設變動之影響。實務上許多假設的變動則可能是連動的。敏感度分析係與計算資產負債表之淨退休金負債所採用的方法一致。

本期編製敏感度分析所使用之方法與假設與前期相同。

2.確定提撥計畫

合併公司之確定提撥計畫係依勞工退休金條例之規定，依勞工每月工資6%之提繳率，提撥至勞工保險局之勞工退休金個人專戶。在此計畫下合併公司提撥固定金額至勞工保險局後，即無支付額外金額之法定或推定義務。

合併公司民國一〇六年及一〇五年度確定提撥退休金辦法下之退休金費用別為245,484千元及242,854千元，已提撥至勞工保險局。

國外合併公司係依當地法令提撥退休金費用，民國一〇六年及一〇五年度金額分別為1,437,873千元及1,534,872千元。

英業達股份有限公司及其子公司合併財務報告附註(續)

(十五)所得稅

1.所得稅費用(利益)

合併公司民國一〇六年及一〇五年度之所得稅費用明細如下：

	106年度	105年度
當期所得稅費用		
當期產生	\$ 2,063,947	2,072,516
退還之所得稅	(3,671)	-
調整前期之當期所得稅	182,708	(117,929)
	<u>2,242,984</u>	<u>1,954,587</u>
遞延所得稅費用		
暫時性差異之發生及迴轉	626,290	(84,468)
未認列可減除暫時性差異之變動	51,344	-
前期未認列課稅損失之認列	(61,030)	249,613
其 他	(10,178)	(1,196)
	<u>606,426</u>	<u>163,949</u>
繼續營業單位之所得稅費用	<u>\$ 2,849,410</u>	<u>2,118,536</u>

合併公司民國一〇六年及一〇五年度認列於其他綜合損益之下的所得稅(費用)利益明細如下：

	106年度	105年度
不重分類至損益之項目：		
確定福利計畫之再衡量數	<u>\$ 6,729</u>	<u>1,747</u>

合併公司民國一〇六年及一〇五年度所得稅費用(利益)與稅前淨利之關係調節如下：

	106年度	105年度
稅前淨利	<u>\$ 7,186,448</u>	<u>7,089,909</u>
依本公司所在地國內稅率計算之所得稅	\$ 2,142,780	1,798,154
永久性差異	(277,164)	(388,632)
租稅獎勵及課稅損失使用	(279,466)	(131,361)
前期認列之課稅損失調整	50,251	249,613
未認列遞延所得稅資產之當期課稅損失	491,088	410,734
退還之所得稅	(3,671)	-
未認列暫時性差異之變動	615,639	234,229
前期低(高)估	182,709	(117,929)
暫時性差異高低估	(29,854)	30,161
其他	(42,902)	33,567
所得稅費用(利益)	<u>\$ 2,849,410</u>	<u>2,118,536</u>

英業達股份有限公司及其子公司合併財務報告附註(續)

2. 遞延所得稅資產及負債

(1) 未認列遞延所得稅資產

合併公司未認列為遞延所得稅資產之項目如下：

	106.12.31	105.12.31
可減除暫時性差異	\$ 3,244,708	2,791,261
課稅損失	2,952,658	3,251,150
	\$ 6,197,366	6,042,411

課稅損失係依各納稅主體所在地國家所得稅法規定，虧損得自當年度之純益扣除，再行核課所得稅。上述項目未認列為遞延所得稅資產，係因部分合併個體於未來並非很有可能有足夠之課稅所得以供該暫時性差異使用。

大陸各子公司之營利事業所得稅稅率為25%，根據中華人民共和國外商投資企業和外國企業所得稅法規定，於符合先進企業獎勵優惠時，從獲利開始年度起，第一年和第二年免徵企業所得稅，第三年至第五年減半徵收所得稅。

合併公司之轉投資公司設籍於開曼，因該公司各項所得均屬境外，依當地稅法規定不須課稅，其餘海外子公司則依所在國稅率核計應納所得稅。

民國一〇六年及一〇五年十二月三十一日，合併公司估計部分暫時性差異於可預見之未來可實現機率微小，故未認列遞延所得稅資產。

益通公司增資擴產太陽能電池之所得，奉財政部一〇〇年七月二十六日台財稅字第10000303850號函及一〇二年三月二十一日台財稅字第10200053110號函核准，依促進產業升級條例第九條第一項暨九十五年一月一日行政院令核定發布之「新興重要策略性產業屬於製造業及技術服務業部分獎勵辦法」第二條第二款之規定，經核與上開辦法第五條第一項第一款第一目之三規定，自其新增設備開始作業之日一〇二年一月一日及一〇五年一月一日起，連續五年內就其新增所得免徵營利事業所得稅。

合併公司依各納稅主體所在地所得稅法規定，經稅捐稽徵機關核定（或尚未核定）之以前年度虧損得自當年度之純益扣除，再行核課所得稅。截至民國一〇六年十二月三十一日止，尚未扣除之虧損金額及扣除期限如下，其中已認列之遞延所得稅資產金額為27,843千元。

民國一〇六年十二月三十一日止，合併公司尚未認列為遞延所得稅資產之課稅損失，其扣除期限如下：

	尚未扣除之虧損	最後可抵減年度
虧損扣抵	\$ 10,492,578	一〇七年至一一六年

合併公司因目前整體產業復甦尚未穩定，目前假設課稅損失10,492,578千元可收回性仍有疑慮而未予全數認列為遞延所得稅資產；爾後若其營收能持續再成長，則預計將前述未認列之課稅損失予以認列，並產生額外之所得稅利益。

英業達股份有限公司及其子公司合併財務報告附註(續)

(2) 已認列之遞延所得稅資產及負債

民國一〇六年度及一〇五年度遞延所得稅資產及負債之變動如下：

		投資損益	其 他	合 計	
遞延所得稅負債：					
民國106年1月1日餘額		\$ 1,647,428	61,761	1,709,189	
借記(貸記)損益表		490,267	(61,761)	428,506	
民國106年12月31日餘額		<u>\$ 2,137,695</u>	<u>-</u>	<u>2,137,695</u>	
民國105年1月1日餘額		\$ 1,407,094	100,558	1,507,652	
借記(貸記)損益表		240,334	(38,797)	201,537	
民國105年12月31日餘額		<u>\$ 1,647,428</u>	<u>61,761</u>	<u>1,709,189</u>	
	產品售後 服務保證 費 用	金融資產 跌價損失	確定福利 計 畫	其 他	合 計
遞延所得稅資產：					
民國106年1月1日餘額	\$ 580,617	105,038	86,718	921,282	1,693,655
(借記)貸記損益表	159,249	(62,428)	(16,882)	(257,859)	(177,920)
(借記)貸記其他綜合損益	-	-	6,729	-	6,729
匯率影響數	-	-	-	(5,400)	(5,400)
民國106年12月31日餘額	<u>\$ 739,866</u>	<u>42,610</u>	<u>76,565</u>	<u>658,023</u>	<u>1,517,064</u>
民國105年1月1日餘額	\$ 514,042	69,084	143,613	948,646	1,675,385
(借記)貸記損益表	66,575	35,954	(58,642)	(6,299)	37,588
(借記)貸記其他綜合損益	-	-	1,747	-	1,747
匯率影響數	-	-	-	(21,065)	(21,065)
民國105年12月31日餘額	<u>\$ 580,617</u>	<u>105,038</u>	<u>86,718</u>	<u>921,282</u>	<u>1,693,655</u>

3. 所得稅核定情形

本公司營利事業所得稅結算申報已奉稽徵機關核定至民國一〇三年度。

4. 兩稅合一相關資訊

合併公司兩稅合一相關資訊如下：

	106.12.31	105.12.31
屬民國八十六年度以前之未分配盈餘	註	\$ -
屬民國八十七年度以後之未分配盈餘	註	6,575,897
		\$ 6,575,897
可扣抵稅額帳戶餘額	註	\$ 905,087

英業達股份有限公司及其子公司合併財務報告附註(續)

	106年度(預計)	105年度(實際)
對中華民國居住者盈餘分配之稅額扣抵比率	註	<u>22.42%</u>

前述兩稅合一相關資訊係依據財政部民國一〇二年十月十七日台財稅第10204562810號函規定處理之金額。

註：總統府已於民國一〇七年二月七日頒布所得稅法修正案自民國一〇七年一月一日起取消股東可扣抵稅額帳戶之設置、記載、計算及分配。

5. 營利事業所得稅行政救濟

合併公司民國一〇二年及一〇一年營利事業所得稅結算申報案件與稽徵機關之見解不同，經核定分別補徵93,653千元及39,551千元。合併公司對核定內容不服並提出復查申請，其復查結果經復查委員會決議，於民國一〇五年分別補徵46,695千元及16,657千元，並已於期限內繳納。

(十六) 資本及其他權益

民國一〇六年及一〇五年十二月三十一日，本公司額定股本總額均為36,500,000千元，每股面額10元，均為3,650,000千股。前述額定股本總額包含已發行股份均為普通股3,587,475千股。所有已發行股份之股款均已收取。

1. 資本公積

本公司資本公積餘額內容如下：

	106.12.31	105.12.31
發行股票溢價	\$ 2,891,959	2,891,959
其他	21,137	21,137
	<u>\$ 2,913,096</u>	<u>2,913,096</u>

依公司法規定，資本公積需優先填補虧損後，始得按股東原有股份之比例以已實現之資本公積發給新股或現金。前項所稱之已實現資本公積，包括超過票面金額發行股票所得之溢額及受領贈與之所得。依發行人募集與發行有價證券處理準則規定，得撥充資本之資本公積，每年撥充之合計金額，不得超過實收資本額百分之十。

2. 保留盈餘

依本公司章程規定，年度總決算如有盈餘，應先提繳稅款，彌補累積虧損，次提百分之十為法定盈餘公積，但法定盈餘公積累積已達本公司實收資本總額時不在此限；另視公司營運需要及依法令規定提列或迴轉特別盈餘公積。如尚有盈餘併同累計未分配盈餘，視營運需要保留適當額度，並以不低於當年度盈餘之百分之十派付股利，由董事會擬具盈餘分派議案提請股東會承認之。本公司股利政策係考量本公司未來資金需求及長期財務規劃，並兼顧股東對現金流入之需求，年度決算如有盈餘，每年發放之現金股利不得低於當年度發放之現金及股票股利合計數之百分之十。

英業達股份有限公司及其子公司合併財務報告附註(續)

(1)法定盈餘公積

依公司法規定，公司應就稅後純益提撥百分之十為法定盈餘公積，直至與資本總額相等為止。公司無虧損時，得經股東會決議，以法定盈餘公積發給新股或現金，惟以該項公積超過實收資本額百分之二十五之部分為限。

(2)特別盈餘公積

依金管會民國一〇一年四月六日金管證發字第1010012865號令規定，本公司於分派可分配盈餘時，就當年度發生之帳列其他股東權益減項淨額，自當期損益與前期未分配盈餘提列相同數額之特別盈餘公積；屬前期累積之其他股東權益減項金額，則自前期未分配盈餘提列相同數額之特別盈餘公積不得分派。嗣後其他股東權益減項數額有迴轉時，得就迴轉部份分派盈餘。

(3)盈餘分配

本公司分別於民國一〇六年六月十六日及民國一〇五年六月二十日經股東常會決議民國一〇五年及一〇四年度盈餘分配案，有關分派予業主之股利如下：

	105年度		104年度	
	配股率(元)	金 額	配股率(元)	金 額
分派予普通股業主之股利：				
現 金	\$ 1.45	<u>5,201,839</u>	1.40	<u>5,022,465</u>

本公司歷年度之盈餘分派情形相關資訊，至公開資訊觀測站查詢。

3.其他權益(稅後淨額)及非控制權益

	國外營運機構財務報表換算之兌換差額	備供出售投資	非控制權益	合 計
民國106年1月1日	\$ 222,227	296,486	5,714,389	6,233,102
換算國外營運機構淨資產所產生之兌換差額	(1,194,112)	-	2,634	(1,191,478)
採用權益法之關聯企業之換算差額之份額	(474)	-	-	(474)
備供出售金融資產未實現損益	-	568,327	-	568,327
子公司減資退回股款、處分及出售子公司股權及少數股權淨利等	-	-	(2,469,246)	(2,469,246)
民國106年12月31日餘額	<u>\$ (972,359)</u>	<u>864,813</u>	<u>3,247,777</u>	<u>3,140,231</u>

英業達股份有限公司及其子公司合併財務報告附註(續)

	國外營運機構財務報表 換算之兌換 差 額	備供出 售投資	非控制 權 益	合 計
民國105年1月1日	2,604,172	205,178	6,418,145	9,227,495
換算國外營運機構淨資產所產生之兌換 差額	(2,375,691)	-	(12,530)	(2,388,221)
採用權益法之關聯企業之換算差額之 份額	(6,254)	-	-	(6,254)
備供出售金融資產未實現損益	-	106,707	-	106,707
採用權益法之關聯企業之備供出售金 融資產未實現損益之份額	-	(15,399)	-	(15,399)
子公司減資退回股款、合資設立子公司 及少數股權淨利等	-	-	(691,226)	(691,226)
民國105年12月31日餘額	<u>\$ 222,227</u>	<u>296,486</u>	<u>5,714,389</u>	<u>6,233,102</u>

(十七)股份基礎給付

1.益通公司及其子公司

益通公司及其子公司截至民國一〇五年十二月三十一日止，計有下列股份基礎給付交易：

	權益交割	
	益通公司	
	99年第二次 員工認股權計畫	99年第一次 員工認股權計畫
給與日	100.08.01	99.09.03
給與數量	1,567千單位	3,433千單位
合約期間	6年	6年
授予對象	益通公司員工	益通公司員工
既得條件	未來2~4年之服務	未來2~4年之服務

英業達股份有限公司及其子公司合併財務報告附註(續)

(1)給與日公允價值之衡量參數

益通公司及其子公司採用Black-Scholes選擇權評價模式估計給與日股份基礎給付之公允價值，該模式之輸入值如下：

	益通公司	
	99年第二次 員工認股權計畫	99年第一次 員工認股權計畫
給與日公允價值	\$ 9.60	\$ 13.22
給與日股價	26.10	35.55
執行價格	26.10	35.55
預期波動率(%)	44%	45%
認股權存續期間 (年)	6	6
預期股利	- %	- %
無風險利率 (%)	1.20%	1.00%

益通公司及其子公司預期波動率係以歷史波動率為基礎；認股權存續期間依各該發行辦法規定；預期股利設定為0，無風險利率係參考衡量日當時之短年期中央政府公債之交易利率。公允價值之決定未考量交易中所含之服務及非市價績效條件。

(2)員工認股權計畫之相關資訊

上述員工認股權憑證轉讓辦法之詳細資訊如下：

(以千單位表達)

	益通公司			
	106年度		105年度	
	加權平均履 約價格(元)	認股權 數 量	加權平均履 約價格(元)	認股權 數 量
1月1日流通在外	\$ 19.70	578	20.77	1,555
本期給與	-	-	-	-
本期放棄	19.70	(25)	20.61	(101)
本期執行	-	-	-	-
本期逾期失效	19.70	(553)	-	(876)
12月31日流通在外	\$ -	<u>-</u>	19.70	<u>578</u>
12月31日可執行	\$ -	<u>-</u>	19.70	<u>578</u>

益通公司之員工認股計畫已於民國一〇六年八月全數到期。

益通公司民國一〇五年一月一日至十二月三十一日流通在外之認股權履約價格為19.70元，加權平均剩餘合約期間為0.58年。

英業達股份有限公司及其子公司合併財務報告附註(續)

(3)員工費用及負債

益通公司及其子公司民國一〇六年及一〇五年度無因股份基礎給付所產生之費用及負債。

(十八)每股盈餘

基本每股盈餘及稀釋每股盈餘之計算如下：

	106年度	105年度
基本每股盈餘		
歸屬於本公司普通股權益持有人之淨利	<u>\$ 6,754,912</u>	<u>5,637,120</u>
普通股加權平均流通在外股數	<u>3,587,475</u>	<u>3,587,475</u>
基本每股盈餘(元)	<u>\$ 1.88</u>	<u>1.57</u>
稀釋每股盈餘		
歸屬於本公司普通股權益持有人之淨利	<u>\$ 6,754,912</u>	<u>5,637,120</u>
(調整稀釋性潛在普通股影響數後)		
普通股加權平均流通在外股數	3,587,475	3,587,475
具稀釋作用之潛在普通股之影響		
員工股票酬勞之影響	<u>21,135</u>	<u>18,934</u>
普通股加權平均流通在外股數	3,608,610	3,606,409
(調整稀釋性潛在普通股影響數後)		
稀釋每股盈餘(元)	<u>\$ 1.87</u>	<u>1.56</u>

(十九)收入

合併公司民國一〇六年及一〇五年度之收入明細如下：

	106年度	105年度
商品銷售	\$ 466,576,507	427,427,182
勞務提供	<u>935,840</u>	<u>1,038,833</u>
	<u>\$ 467,512,347</u>	<u>428,466,015</u>

(二十)員工及董事酬勞

依本公司章程規定，年度如有獲利，應提撥不低於3%為員工酬勞及不高於3%為董事酬勞。但公司尚有累積虧損時，應預先保留彌補數額。員工酬勞得以現金或股票發放之，其發放對象得包括符合一定條件之從屬公司員工，其條件及方式由董事會訂定之。本公司審計委員會設置前之監察人酬勞依前項分派。

英業達股份有限公司及其子公司合併財務報告附註(續)

本公司民國一〇六年及一〇五年度員工酬勞估列金額分別為422,633千元及348,607千元，董事酬勞估列金額分別為118,337千元及97,610千元，係以本公司各該段期間之稅前淨利扣除員工及董事酬勞前之金額乘上本公司章程所訂之員工酬勞及董事酬勞分派成數為估計基礎，並列報為民國一〇六年及一〇五年度之營業成本或營業費用，相關資訊可至公開資訊觀測站查詢。

前述董事會決議分派之員工及董事酬勞金額與本公司民國一〇六年及一〇五年度個體財務報告估列金額並無差異。

(廿一)營業外收入及支出

1.其他收入

合併公司民國一〇六年及一〇五年度之其他收入明細如下：

	106年度	105年度
利息收入	\$ 1,492,666	938,703

2.其他利益及損失

合併公司民國一〇六年及一〇五年度之其他利益及損失明細如下：

	106年度	105年度
租金收入	\$ 224,053	226,212
外幣兌換(損)益	(572,187)	(1,927,230)
處分投資(損)益	1,182,665	39,338
透過損益按公允價值衡量之金融資產(負債)	(278,002)	14,640
淨利益(損失)-持有供交易		
金融資產減損損失	(19,200)	(236,893)
非金融資產減損損失	(3,050,636)	(560,738)
處份不動產、廠房、設備及投資性不動產(損失)利益	(176,691)	(107,408)
災害損失	-	(166,509)
理賠收入	180,582	464,243
其他	880,645	846,594
	<u>\$ (1,628,771)</u>	<u>(1,407,751)</u>

3.財務成本

合併公司民國一〇六年及一〇五年度之財務成本明細如下：

	106年度	105年度
利息費用		
銀行借款	\$ 956,389	356,804
其他	412,699	242,567
	<u>\$ 1,369,088</u>	<u>599,371</u>

英業達股份有限公司及其子公司合併財務報告附註(續)

(廿二)其他綜合損益組成部分之重分類調整

合併公司民國一〇六年及一〇五年度自其他綜合損益組成部分重分類至損益之金額分別為1,213,259千元及39,338千元。

(廿三)金融工具

1.信用風險

(1)信用風險之暴險

金融資產之帳面金額代表最大信用暴險金額。

本公司提供背書保證所產生之或有負債金額，請詳附註十三。

(2)信用風險集中情況

合併公司主要的潛在信用風險係源自於現金及應收帳款等金融工具。合併公司之現金存放於不同之金融機構。合併公司控制暴露於每一金融機構之信用風險，並且認為合併公司之現金及約當現金不會有重大信用風險顯著集中之虞。

合併公司應收帳款之交易對象集中於高科技電腦產業客戶群，為降低應收帳款之信用風險，操作應收帳款債權轉讓等信用增強工具，以降低特定客戶之信用風險。

此外，合併公司於財務報導日會逐一複核應收款項之可回收金額以確保無法回收之應收款項已提列適當減損損失。據此，合併公司管理階層認為合併公司之信用風險係屬有限。

統計合併公司民國一〇六年及一〇五年十二月三十一日之應收帳款分別為63%及60%係來自於對合併公司前二大客戶之銷售，使合併公司有信用風險顯著集中之情形。

2.流動性風險

下表為金融負債之合約到期日，包含估計利息但不包含淨額協議之影響。

	帳面金額	合 約 現金流量	6個月 以 內	6-12個月	1-2年	2-5年	超過5年
106年12月31日							
非衍生金融負債							
擔保銀行借款	\$ 15,162,253	15,607,208	10,735,721	754,740	496,737	1,025,460	2,594,550
無擔保銀行借款	25,796,585	26,001,868	20,894,597	4,933,904	114,031	59,336	-
應付帳款	73,213,841	73,213,841	73,213,841	-	-	-	-
其他應付款	7,086,093	7,086,093	7,086,093	-	-	-	-
衍生金融負債							
非避險目的之遠期外匯合約：							
流 出	18,613	(2,983,860)	(2,983,860)	-	-	-	-
流 入	-	2,965,247	2,965,247	-	-	-	-
非避險目的之換匯合約：							
流 出	3,056	(597,400)	(597,400)	-	-	-	-
流 入	-	594,344	594,344	-	-	-	-
	\$ 121,280,441	121,887,341	111,908,583	5,688,644	610,768	1,084,796	2,594,550

英業達股份有限公司及其子公司合併財務報告附註(續)

	帳面金額	合 約 現金流量	6個月 以 內	6-12個月	1-2年	2-5年	超過5年
105年12月31日							
非衍生金融負債							
擔保銀行借款	\$ 7,055,329	7,536,573	1,167,900	1,993,616	279,739	1,163,268	2,932,050
無擔保銀行借款	12,000,174	12,028,890	11,902,394	50,985	75,511	-	-
應付票據	12,132	12,132	12,132	-	-	-	-
應付帳款	69,032,536	69,032,536	69,032,536	-	-	-	-
其他應付款	6,991,535	6,991,535	6,991,535	-	-	-	-
衍生金融負債							
非避險目的之遠期外匯合約：							
流 出	106	(50,880)	(50,880)	-	-	-	-
流 入	-	50,774	50,774	-	-	-	-
	\$ 95,091,812	95,601,560	89,106,391	2,044,601	355,250	1,163,268	2,932,050

合併公司並不預期到期日分析之現金流量發生時點會顯著提早，或實際金額會有顯著不同。

3. 匯率風險

(1) 匯率風險之暴險

合併公司暴露於重大外幣匯率風險之金融資產及負債如下：

		106.12.31			
		外 幣(千元)	匯 率	台 幣	
<u>金融資產</u>					
<u>貨幣性項目</u>					
美 金	\$	3,865,226	美 金：台 幣 29.73	114,913,169	
		796,839	美 金：人民幣 6.53	23,690,023	
		439,097	美 金：捷克幣 21.29	13,054,354	
人民幣		4,090,023	人民幣：美 金 0.15	18,609,605	
		3,593	人民幣：台 幣 4.55	16,348	
日 幣		6,027	日 幣：台 幣 0.26	1,567	
<u>非貨幣性項目</u>					
美 金		5,228	美 金：台 幣 30.44~ 32.19	160,580	
<u>金融負債</u>					
<u>貨幣性項目</u>					
美 金		2,993,845	美 金：台 幣 29.73	89,007,012	
		781,573	美 金：人民幣 6.53	23,236,165	
		520,826	美 金：捷克幣 21.29	15,484,157	
人民幣		1,856,386	人民幣：美 金 0.15	8,446,556	

英業達股份有限公司及其子公司合併財務報告附註(續)

		105.12.31			
		外 幣(千元)	匯 率	台 幣	
<u>金融資產</u>					
<u>貨幣性項目</u>					
美 金	\$	3,426,089	美 金：台 幣 32.16	110,183,022	
		1,579,464	美 金：人民幣 6.94	50,795,562	
		309,310	美 金：捷克幣 25.64	9,947,410	
日 幣		178,662	日 幣：台 幣 0.28	50,025	
歐 元		7,984	歐 元：台 幣 33.85	270,258	
<u>非貨幣性項目</u>					
美 金		60,871	美 金：台 幣 30.44~ 32.19	1,951,339	
人民幣		544,726	人民幣：台 幣 4.64	2,527,529	
<u>金融負債</u>					
<u>貨幣性項目</u>					
美 金		2,688,282	美 金：台 幣 32.16	86,455,149	
		2,235,050	美 金：人民幣 6.94	71,879,208	
		449,375	美 金：捷克幣 25.64	14,451,900	
日 幣		3,360	日 幣：台 幣 0.28	925	
歐 元		4,791	歐 元：台 幣 33.85	162,175	

(2)敏感性分析

合併公司貨幣性項目之匯率風險主要來自於以外幣計價之現金及約當現金、應收帳款、其他應收款、借款、應付帳款及其他應付款等，於換算時產生外幣兌換損益。於民國一〇六年及一〇五年十二月三十一日當功能性貨幣相對於非功能性貨幣貶值或升值0.5%，而其他所有因素維持不變之情況下，民國一〇六年及一〇五年度之稅後淨利將分別增加或減少137,671千元及11,840千元。兩期分析係採用相同基礎。

(3)貨幣性項目之兌換損益

由於合併公司功能性貨幣種類繁多，故採彙整方式揭露貨幣性項目之兌換損益資訊，民國一〇六年及一〇五年度外幣兌換損失(含已實現及未實現)分別為572,187千元及1,927,230千元。

4.利率分析

合併公司之金融資產及金融負債利率暴險於本附註之流動性風險管理中說明。

下列敏感度分析係依報導日之利率暴險而決定。對於浮動利率負債，其分析方式係假設報導日流通在外之負債金額於整年度皆流通在外。

英業達股份有限公司及其子公司合併財務報告附註(續)

若利率增加或減少0.5%，在所有其他變數維持不變之情況下，合併公司民國一〇六年及一〇五年度之淨利將減少或增加16,417千元及16,437千元，主因係合併公司之變動利率借款與變動利率定期存款。

5. 公允價值資訊

(1) 金融工具之種類及公允價值

合併公司在衡量其資產和負債時，盡可能使用市場可觀察之輸入值。公允價值之等級係以評價技術使用之輸入值為依據歸類如下：

- 第一級：相同資產或負債於活絡市場之公開報價（未經調整）。
- 第二級：除包含於第一級之公開報價外，資產或負債之輸入參數係直接（即價格）或間接（即由價格推導而得）可觀察。
- 第三級：資產或負債之輸入參數非基於可觀察之市場資料（非可觀察參數）。

合併公司透過損益按公允價值衡量之金融資產及負債及備供出售金融資產係以重複性為基礎按公允價值衡量。各種類金融資產及金融負債之帳面金額及公允價值（包括公允價值等級資訊，但非按公允價值衡量金融工具之帳面金額為公允價值之合理近似值者，及於活絡市場無報價且公允價值無法可靠衡量之權益工具投資，依規定無須揭露公允價值資訊）列示如下：

106.12.31					
帳面金額	公允價值				合 計
	第一級	第二級	第三級		
透過損益按公允價值衡量之金融資產					
衍生性金融資產	\$ 23,286	-	23,286	-	23,286
持有供交易之非衍生金融資產	102,090	102,090	-	-	102,090
小 計	125,376	102,090	23,286	-	125,376
備供出售金融資產					
國內外上市(櫃)股票	1,149,740	1,149,740	-	-	1,149,740
無公開報價之權益工具	171,327	-	148,604	22,723	171,327
無公開報價之金融工具	8,074,382	-	-	8,074,382	8,074,382
小 計	9,395,449	1,149,740	148,604	8,097,105	9,395,449
以成本衡量之金融資產	432,441	-	-	-	-
放款及應收款					
現金及約當現金	26,949,180	-	-	-	-
應收帳款及其他應收款	79,646,516	-	-	-	-
其他金融資產及存出保證金	11,437,038	-	-	-	-
小 計	118,032,734	-	-	-	-
合 計	\$ 127,986,000	1,251,830	171,890	8,097,105	9,520,825

英業達股份有限公司及其子公司合併財務報告附註(續)

106.12.31					
		公允價值			
帳面金額	第一級	第二級	第三級	合 計	
透過損益按公允價值衡量之金融負債					
債					
衍生性金融負債	\$ 21,669	-	21,669	-	21,669
按攤銷後成本衡量之金融負債					
銀行借款	40,958,838	-	-	-	-
應付票據及應付帳款	73,213,841	-	-	-	-
其他應付款	12,890,156	-	-	-	-
小 計	127,062,835	-	-	-	-
合 計	\$ 127,084,504	-	21,669	-	21,669
105.12.31					
		公允價值			
帳面金額	第一級	第二級	第三級	合 計	
透過損益按公允價值衡量之金融資產					
資產					
衍生性金融資產	\$ 138,199	-	138,199	-	138,199
持有供交易之非衍生金融資產	52,345	52,345	-	-	52,345
小 計	190,544	52,345	138,199	-	190,544
備供出售金融資產					
國內外上市(櫃)股票	732,898	732,898	-	-	732,898
無公開報價之權益工具	225,248	-	195,731	29,517	225,248
無公開報價之金融工具	1,961,022	-	-	1,961,022	1,961,022
小 計	2,919,168	732,898	195,731	1,990,539	2,919,168
以成本衡量之金融資產	434,143	-	-	-	-
放款及應收款					
現金及約當現金	25,972,444	-	-	-	-
應收帳款及其他應收款	72,250,930	-	-	-	-
其他金融資產及存出保證金	3,282,430	-	-	-	-
小 計	101,505,804	-	-	-	-
合 計	\$ 105,049,659	785,243	333,930	1,990,539	3,109,712
透過損益按公允價值衡量之金融負債					
債					
衍生性金融負債	\$ 106	-	106	-	106
按攤銷後成本衡量之金融負債					
銀行借款	19,055,503	-	-	-	-
應付票據及應付帳款	69,044,668	-	-	-	-
其他應付款	12,249,690	-	-	-	-
小 計	100,349,861	-	-	-	-
合 計	\$ 100,349,967	-	106	-	106

英業達股份有限公司及其子公司合併財務報告附註(續)

(2)按公允價值衡量金融工具之公允價值所採用之評價技術

合併公司對金融資產及金融負債之公允價值係依下列方式決定：

(2.1)非衍生性工具

A.上市（櫃）公司股票等係具標準條款與條件並於活絡市場交易之金融資產，其公允價值係分別參照市場報價決定。

B.私募股權之公允價值係參考具標準條款與條件並於活絡市場交易之市場報價。

C.無公開報價之商品，係使用現金流量折現模型估算公允價值，其主要假設為藉由估計未來現金流量，予以折現後衡量；或參考衡量日被投資公司已認列資產與負債之公允價值，衡量其業務之公允價值。

(2.2)衍生性工具

遠期外匯、換匯通常係依據目前之遠期匯率評價。

(3)第一等級與第二等級間之移轉

合併公司於民國一〇六年及一〇五年度並無第一級與第二金融資產及金融負債移轉之情形。

(4)第三等級之變動明細表

	備供出售 金融資產
民國106年1月1日餘額	\$ 1,990,539
總利益或損失	
認列於損益	113,058
認列於其他綜合損益	86,676
購買	18,409,063
處分	(12,196,268)
匯率變動之影響	(294,699)
減資退回股款	(11,264)
民國106年12月31日餘額	<u>\$ 8,097,105</u>
民國105年1月1日餘額	\$ 2,749,117
總利益或損失	
認列於損益	39,338
認列於其他綜合損益	15,985
購買	5,882,296
處分	(6,416,927)
匯率變動之影響	(274,150)
減資退回股款	(5,120)
民國105年12月31日餘額	<u>\$ 1,990,539</u>

英業達股份有限公司及其子公司合併財務報告附註(續)

上述總利益或損失，係列報於「其他利益及損失」及「備供出售金融資產之未實現評價利益(損失)」，其中與民國一〇六年及一〇五年一月一日至十二月三十一日仍持有之資產相關者如下：

	106年度	105年度
總利益或損失		
認列於其他綜合損益(列報於「備供出售金融資產之未實現評價利益(損失)」)	86,676	15,985

(5)重大不可觀察輸入值(第三等級)之公允價值衡量之量化資訊

合併公司公允價值衡量歸類為第三等級係為備供出售金融資產。其重大不可觀察輸入值之量化資訊列表如下：

項目	評價技術	重大不可觀察輸入值	重大不可觀察輸入值與公允價值關係
備供出售金融資產 —無活絡市場之金融工具	現金流量折現法	• 折現率 (106.12.31及105.12.31皆為0.50%)	• 折現率愈高，公允價值愈低
備供出售金融資產 —無活絡市場之權益工具	淨資產價值法	• 淨資產價值	• 不適用

(6)對第三等級之公允價值衡量，公允價值對合理可能替代假設之敏感度分析

合併公司若使用不同之評價模型或評價參數可能導致評價之結果不同。針對分類為第三等級之金融工具，若評價參數變動，則對其他綜合損益之影響如下：

		公允價值變動		
		向上或下變動	反應於其他綜合損益	
		輸入值	有利變動	不利變動
民國106年12月31日				
備供出售金融資產				
無活絡市場之金融工具	折現率	0.5%	\$ 10,949	(10,949)
105年12月31日				
備供出售金融資產				
無活絡市場之金融工具	折現率	0.5%	3,383	(3,383)

英業達股份有限公司及其子公司合併財務報告附註(續)

合併公司有利及不利變動係指公允價值之波動，而公允價值係根據不同程度之不可觀察之投入參數，以評價技術計算而得。若金融工具之公允價值受一個以上輸入值之所影響，上表僅反應單一輸入值變動所產生之影響，並不將輸入值間之相關性及變異性納入考慮。

6. 金融資產及金融負債互抵

合併公司有適用金管會認可之國際會計準則第三十二號第四十二段之規定互抵之金融工具交易，與該類交易相關之金融資產及金融負債係以淨額表達於資產負債表。

合併公司亦有從事未適用國際會計準則第三十二號第四十二段規定之交易，但與交易對手簽訂受可執行淨額交割總約定或類似協議規範，上述受可執行淨交割總約定或類似協議在交易雙方選擇以淨額交割時，得以金融資產及金融負債互抵後淨額交割，若無，則以總額進行交割。但若交易之一方有違約之情事發生時，交易之另一方得選擇以淨額交割。

下表列示上述金融資產與金融負債互抵之相關資訊：

106.12.31						
受互抵、可執行淨額交割總約定或類似協議規範之金融資產						
已認列之金融資產總額 (a)	於資產負債表中互抵之已認列之金融負債總額 (b)	列報於資產負債表之金融資產淨額 (c)=(a)-(b)	未於資產負債表互抵之相關金額(d)		淨額 (e)=(c)-(d)	
			金融工具 (註)	所收取之現金擔保品		
抵銷協議	\$ 334,519,576	334,118,499	401,077	-	401,077	
106.12.31						
受互抵、可執行淨額交割總約定或類似協議規範之金融負債						
已認列之金融負債總額 (a)	於資產負債表中互抵之已認列之金融資產總額 (b)	列報於資產負債表之金融負債淨額 (c)=(a)-(b)	未於資產負債表互抵之相關金額(d)		淨額 (e)=(c)-(d)	
			金融工具 (註)	所收取之現金擔保品		
衍生性金融商品	\$ 21,669	-	21,669	-	21,669	
105.12.31						
受互抵、可執行淨額交割總約定或類似協議規範之金融資產						
已認列之金融資產總額 (a)	於資產負債表中互抵之已認列之金融負債總額 (b)	列報於資產負債表之金融資產淨額 (c)=(a)-(b)	未於資產負債表互抵之相關金額(d)		淨額 (e)=(c)-(d)	
			金融工具 (註)	所收取之現金擔保品		
抵銷協議	\$ 231,053,029	230,805,670	247,359	-	247,359	
衍生性金融商品	83,993	-	83,993	-	83,993	
合計	\$ 231,137,022	230,805,670	331,352	-	331,352	
105.12.31						
受互抵、可執行淨額交割總約定或類似協議規範之金融負債						
已認列之金融負債總額 (a)	於資產負債表中互抵之已認列之金融資產總額 (b)	列報於資產負債表之金融負債淨額 (c)=(a)-(b)	未於資產負債表互抵之相關金額(d)		淨額 (e)=(c)-(d)	
			金融工具 (註)	所收取之現金擔保品		
衍生性金融商品	\$ 106	-	106	-	106	

英業達股份有限公司及其子公司合併財務報告附註(續)

(註)含淨額交割總約定。

(廿四)財務風險管理

1.概要

合併公司因金融工具之使用而暴露於下列風險：

- (1)信用風險
- (2)流動性風險
- (3)市場風險

本附註表達合併公司上述各項風險之暴險資訊、合併公司衡量及管理風險之目標、政策及程序。進一步量化揭露請詳合併財務報告各該附註。

2.風險管理架構

合併公司因營運活動而暴露於信用風險、市場風險、營運風險及流動性風險，為降低相關財務風險，合併公司致力於辨認評估並透過衍生性金融工具規避市場之不確定性，以降低市場變動對公司財務績效之潛在不利影響。

合併公司係董事會負責及監督財務風險管理架構，由財務單位遵循風險管理政策並定期向董事會報告運作結果，並由內部稽核人員進行定期覆核風險管理控制程序並報告予董事會。

3.信用風險

有關現金及約當現金、應收帳款之信用風險分析，請詳附註六(廿三)；有關保證，合併公司截至民國一〇六年及一〇五年十二月三十一日提供背書保證予子公司及關聯企業，請詳附註十三(一)。

4.流動性風險

流動性風險係合併公司無法交付現金或其他金融資產以清償金融負債，未能履行相關義務之風險。合併公司管理流動性之方法係盡可能確保合併公司在一般極具壓力之情況下，皆有足夠之流動資金以支應到期之負債，而不致發生不可接受之損失或使合併公司之聲譽遭受到損害之風險。

合併公司使用實際成本制以估計其產品及服務之成本，以協助合併公司監控現金流量需求及最適之投資現金報酬。截至民國一〇六年十二月三十一日止，合併公司之資本及營運資金、目前尚有銀行未動支之借款額度足以支應履行所有合約義務，故未有因無法籌措資金以履行合約義務之流動性風險。合併公司於民國一〇六年及一〇五年十二月三十一日未使用之借款額度分別為46,365,637千元及80,137,759千元。

英業達股份有限公司及其子公司合併財務報告附註(續)

5. 市場風險

市場風險係指因市價格變動，如匯率、利率、權益工具價格變動，而影響合併公司之收益或所持有金融工具價值之風險。市場風險管理之目標係管控市場風險之暴險程度在可承受範圍內，並將投資報酬最佳化。

合併公司為管理市場風險，從事衍生工具交易，並因此產生金融負債。所有交易之執行均遵循公司之作業辦法。

(1) 匯率風險

合併公司暴露於非以各該集團企業之功能性貨幣計價之銷售、採購及借款交易所產生之匯率風險。集團企業之功能性貨幣包含新台幣、美金、捷克幣、日幣及人民幣。該等交易主要之計價貨幣有新台幣、美金、日幣及人民幣。

合併公司多以自然避險為原則，並輔以衍生性工具進行匯率風險之避險。

借款利息係以借款本金幣別計價。一般而言，借款幣別係與合併公司營運產生之現金流量之幣別相同。在此情況，提供經濟避險而無須簽訂衍生工具，因此並未採用避險會計。

有關其他外幣計價之貨幣性資產及負債，當發生短期不平衡時，合併公司係藉由以即時匯率買進或賣出外幣，以確保淨暴險保持在可接受之水準。

(2) 利率風險

合併公司利率風險主要來自於浮動利率之長期借款，故市場利率變動將使長期借款之有效利率隨之變動，而使未來現金流量產生波動，為降低利率波動對於未來現金流量之影響，合併公司採定期評估銀行及各幣別借款利率，以規避市場利率變動造成的現金流量風險。

(廿五) 資本管理

董事會之政策係維持健全之資本基礎，以維繫投資人、債權人及市場之信心以及支持未來營運之發展。資本包含合併公司之股本、資本公積、保留盈餘及非控制權益。董事會控管資本報酬率，同時控管普通股股利水準。

合併公司管理資本之目標係藉由債務與權益最適化及維持最佳資本結構，以維繫投資人、債權人之信心及支持未來營運之發展，依據產業規模及未來成長性規劃產能及所需廠房設備之資本支出，並依產品生命週期計算營運資金，以及對長期發展之整體規劃，並考量景氣循環決定適當之資本結構。

確保財務資源及營運計畫以支應未來所需之營運資金、資本支出及債務償還和發放股利等需求。

英業達股份有限公司及其子公司合併財務報告附註(續)

報導日之負債資本比率如下：

	106.12.31	105.12.31
負債總額	\$ 149,837,213	121,865,955
減：現金及約當現金	(26,949,180)	(25,972,444)
淨負債	122,888,033	95,893,511
權益總額	58,930,614	60,507,262
資本總額	<u>\$ 181,818,647</u>	<u>156,400,773</u>
負債資本比率	<u>67.59%</u>	<u>61.31%</u>

截至民國一〇六年十二月三十一日，合併公司資本管理之方式並未改變。

七、關係人交易

(一)關係人名稱及關係

於本合併財務報告之涵蓋期間內與合併公司有交易之關係人如下：

關係人名稱	與合併公司之關係
無敵科技(股)公司	合併公司之關聯企業
無敵數碼科技(昆山)有限公司	合併公司之關聯企業之子公司
無敵科技(西安)有限公司	合併公司之關聯企業之子公司
冠亞智財(股)公司	合併公司之關聯企業
上海英華鼎企業管理諮詢有限公司	合併公司之關聯企業(106年併入合併個體)
徐信群	合併公司之實質關係人
財團法人英業達集團公益慈善基金會	受本公司捐贈達基金總額三分之一以上
英業達職工福利委員會	負責人為同一人

(二)與關係人間之重大交易事項

1.營業收入

合併公司對關係人之重大銷售金額如下：

	106年度	105年度
關聯企業	<u>\$ 1,138</u>	<u>36,189</u>

合併公司對關聯企業銷貨無其他交易對象可資比較及價格係屬議定，收款期間為90天。關係人間之應收款項並未收受擔保品，且經評估後無須提列呆帳費用。

英業達股份有限公司及其子公司合併財務報告附註(續)

2. 進 貨

合併公司向關係人進貨金額如下：

	106年度	105年度
關聯企業	\$ 104	(1,099)

上列進貨無其他交易對象可資比較及價格係屬議定，付款條件為30~75天。

3. 應收關係人款項

合併公司應收關係人款項明細如下：

帳列項目	關係人類別	106.12.31	105.12.31
應收帳款	關聯企業	\$ 1,085	1,085
其他應收款	關聯企業	7,605	101
		<u>\$ 8,690</u>	<u>1,186</u>

4. 應付關係人款項

合併公司應付關係人款項明細如下：

帳列項目	關係人類別	106.12.31	105.12.31
應付帳款	關聯企業	\$ -	8,167
應付票據	其他關係人		
	英業達職工福利委員會	-	12,132
其他應付款	關聯企業	2,121	1,513
〃	其他關係人	-	6,448
(不含借款)		<u>\$ 2,121</u>	<u>28,260</u>

5. 財產交易

(1) 取得不動產、廠房及設備

合併公司於民國一〇六年及一〇五年度向無敵科技股份有限公司購入固定資產，並支付價款3,323千元及7,967千元。

(2) 合併公司於民國八十八年度出售固定資產、遞延資產、費用類資產及商標權予無敵科技股份有限公司產生財產交易利益51,712千元及其他收入40,453千元。合併公司於民國一〇六年及一〇五年十二月三十一日尚有未實現其他收入均為1,211千元。

6. 向關係人借款

合併公司向關係人借款利率為2.20%~3.14%，於民國一〇五年底已償還完畢。民國一〇五年度之利息總額為5千元。

英業達股份有限公司及其子公司合併財務報告附註(續)

7. 其他

(1) 民國一〇五年十二月三十一日，其他關係人為協助合併公司取得銀行融資額度，提供定存單159,800千元作為擔保，合併公司已於民國一〇六年六月償還借款並解除定存單之擔保。於民國一〇五年十二月三十一日因定存單擔保產生之應付關係人款項為6,275千元。民國一〇六年及一〇五年度之定存擔保費用分別為515千元及6,275千元。

(2) 合併公司向關係人收取租金及其他收入等金額如下：

	106年度	105年度
關聯企業	\$ 14,325	7,270

(3) 合併公司於民國一〇六年及一〇五年度捐贈其他關係人分別為12,000千元及17,500千元。

(4) 合併公司支付關聯企業系統開發費及維護費金額如下：

	106年度	105年度
關聯企業	\$ 20,576	18,394

(5) 合併公司支付關聯企業預付費用金額如下：

	106年度	105年度
關聯企業	\$ -	14,345

(三) 主要管理人員交易

主要管理人員報酬包括：

	106年度	105年度
短期員工福利	\$ 644,386	686,474
退職後福利	7,399	8,208
	\$ 651,785	694,682

有關股份基礎給付之說明請詳附註六(十七)。

英業達股份有限公司及其子公司合併財務報告附註(續)

八、質押之資產

合併公司提供質押擔保之資產帳面價值明細如下：

資產名稱	質押擔保標的	106.12.31	105.12.31
存出保證金 (帳列其他非流動資產)	關稅保證金、房屋押 金等	\$ 240,335	677,835
受限制資產 (帳列其他流動資產及其他 非流動資產)	關稅保證金、訂單保固 保證金及借款等	11,196,703	2,604,595
土地、房屋、建築及機器設 備淨額(帳列不動產、廠房及 設備及投資性不動產)	一年內到期之長期借 款及長期借款	7,099,001	8,551,289
合 計		<u>\$ 18,536,039</u>	<u>11,833,719</u>

九、重大或有負債及未認列之合約承諾

(一)重大未認列之合約承諾：

1.已開立未使用信用狀餘額：

	106.12.31	105.12.31
歐 元	\$ 484	7,251
美 金	19,361	5,414
日 圓	-	25,210
台 幣	-	236,906

2.合併公司為借款額度、遠期外匯買賣、經濟部科技專案履約保證及辦公室、廠房押金所開立之存出保證票據分別為：

	106.12.31	105.12.31
台 幣	\$ 22,311,027	21,694,349
美 金	1,307,450	1,312,400

英業達股份有限公司及其子公司合併財務報告附註(續)

(二)或有負債：

益通公司與基益企業股份有限公司(以下簡稱基益公司)因廠區內舊有土地及建物之糾葛，關係生變，基益公司有意以租賃關係於民國一〇二年十二月三十一日屆至為由，不續租益通公司，故益通公司向法院提起定暫時狀態處分聲請。案經台灣台南地方法院民事裁定益通公司以新臺幣壹億貳仟萬元為基益公司提供擔保後，基益公司於兩造定暫時狀態處分之本案訴訟確定前，禁止就其所有坐落台南市安南區科工段73、74地號上之人行、車道及設置於同段74地號大門為現狀變更、設置障礙物、或其他類似足以妨礙益通公司通行之行為，並應容許益通公司所有之台南市安南區科工段16-10建號建物繼續占有使用上開地號土地、暨容許益通公司繼續使用台南市安南區科工段16-1建號及16-7建號建物，不得將該建物為現狀之變更。益通公司據上開民事裁定提供擔保後聲請強制執行，獲南院崑103司執全簡字第82號之執行命令，基益公司應履行上揭定暫時狀態處分之內容。

益通公司於103年7月15日依台灣台南地方法院103年司聲字第160號命於限期內就欲保全執行請求向管轄法院起訴之民事裁定，於103年7月15日向台灣台南地方法院提起確認租賃關係存在民事訴訟，獲台灣台南地方法院103年度重訴字第196號審理中。

另，基益公司以益通公司積欠103年1月份違約金8,537千元為由向法院聲請支付命令，獲台灣台南地方法院民國103年度司促字第6096號支付命令：益通公司應向基益公司清償新台幣8,537千元，及自該支付命令送達翌日起至清償日止，按年息百分之五計算之利息。案經益通公司聲明異議，進入民事訴訟程序，基益公司並追加備位請求103年1~3月份相當於租金之不當利得，經台灣台南地方法院103年度重訴字第73號判決益通公司應給付基益公司6,098千元及自103年5月22日起至清償日止，按週年利率百分之五計算之利息(即駁回先位違約金請求，而准許備位不當利得之請求)。經益通公司於103年12月5日向台灣高等法院台南分院聲明上訴，基益公司並於訴訟中追加起訴聲明。

高等法院於105年9月29日判決益通公司應給付基益公司新台幣48,785千元本息、上訴及追加費用，且基益得以新台幣16,270千元供擔保後假執行，但益通公司如以新台幣48,785千元為基益預供擔保，得免為假執行。

於105年10月17日益通公司向台灣高等法院台南分院轉呈最高法院聲明上訴，目前審理中。

105年12月7日基益依照高等法院判決主文會同地方法院相關人員至益通公司將部分不動產實施查封，同日益通公司亦依照高等法院判決主文向地方法院繳付擔保金聲請免為假執行，並於105年12月8日獲地方法院同意塗銷查封登記。

英業達股份有限公司及其子公司合併財務報告附註(續)

十、重大之災害損失：無。

十一、重大之期後事項

- (一)總統府已於民國一〇七年二月七日頒布所得稅法修正案將營利事業所得稅率自民國一〇七年度起由現行17%調高至20%。該稅率變動不影響民國一〇六年度帳列之當期及遞延所得稅；惟，將影響合併公司未來期間之當期及遞延所得稅。若將變動後之新稅率適用於衡量民國一〇六年度所認列之暫時性差異及未使用課稅損失，將使遞延所得稅資產及遞延所得稅負債分別增加240,045千元及377,240千元。
- (二)合併公司為活化資產，於民國一〇七年三月二十六日經董事會決議處分桃園廠房。

十二、其 他

- (一)員工福利、折舊、折耗及攤銷費用功能別彙總如下：

功 能 別 性 質 別	106年度			105年度		
	屬於營業 成 本 者	屬於營業 費用者及 業外支出	合 計	屬於營業 成 本 者	屬於營業 費 用 者	合 計
員工福利費用						
薪資費用	13,248,177	8,447,125	21,695,302	11,004,950	8,212,843	19,217,793
勞健保費用	1,048,825	659,318	1,708,143	1,029,862	695,135	1,724,997
退休金費用	1,230,000	471,586	1,701,586	1,255,041	542,966	1,798,007
其他員工福利費用	990,818	277,351	1,268,169	922,746	253,572	1,176,318
折舊費用	2,856,299	1,082,511	3,938,810	2,905,809	1,073,687	3,979,496
攤銷費用	391,522	490,794	882,316	468,844	357,205	826,049

十三、附註揭露事項

- (一)重大交易事項相關資訊

民國一〇六年度合併公司依證券發行人財務報告編製準則之規定，應再揭露之重大交易事項相關資訊如下：

- 1.資金貸與他人：

單位：新台幣千元

編號	貸出資金 之 公 司	貸與 對 象	往來 科目	是否為 關係人	本期最	期末	實際動	利率	資金	業務往	有短期融	提列備	擔 保 品		對個別對	資金貸與
					高金額	餘額	支金額	區間	性質	來金額	通資金必	抵呆帳	名稱	價值	象資金貸	與 限 額
1	英業達(重慶)有限公司(註2)	浙江英鑫達電子科技有限公司	其他流動資產	是	733,536	150,150	150,150	3%	2	-	-	-	無	-	4,856,018	5,395,575
1	"	上海英惠達有限公司	其他應收款	是	1,820,000	1,820,000	910,000	4.6%	2	-	營運週轉	-	"	-	2,158,231	2,398,034
2	英業達科技有限公司(註3)	上海英惠達有限公司	其他應收款	是	1,365,000	1,365,000	682,500	4.6%	2	-	"	-	"	-	1,676,388	2,095,485

英業達股份有限公司及其子公司合併財務報告附註(續)

編號	貸出資金 之公司	貸與 對象	往來 科目	是否為 關係人	本期最 高金額	期末 餘額	實際動 支金額	利率 區間	資金 貸與 性質	業務往 來金額	有短期融 通資金必 要之原因	提列備 抵呆帳 金額	擔保品		對個別對 象資金貸 與限額	資金貸與 總限額
													名稱	價值		
3	英華達(南京)科 技有限公司(註 4)	英華達(西安)通 信科技有限公司	其他應 收款	是	113,750	-	-	-	2	-	營運週轉	-	無	-	2,153,370	4,306,740
4	英華達(南京)電 子有限公司(註 4)	英華達(西安)通 信科技有限公司	"	是	141,453	141,050	118,300	3.045%	2	-	營運週轉	-	"	-	158,184	316,368
4	英華達(南京)電 子有限公司(註 4)	英華達(南京)科 技有限公司	其他應 收款	是	136,500	-	-	-	2	-	償還銀行 借款	-	"	-	158,184	316,368
5	英華達(上海)電 子有限公司(註 4)	英華達(南京)科 技有限公司	其他應 收款	是	830,466	828,100	-	-	2	-	償還銀行 借款	-	"	-	955,421	1,910,841
6	英冠達科技股份 有限公司(註5)	英冠達控股有限 公司	"	是	30,230	-	-	-	1	-	不適用	-	"	-	38,102	38,125

註1：資金貸與性質之填寫方法如下：

- 1.有業務往來者為1。
- 2.有短期融通資金之必要者為2。

註2：因公司間或與行號間有短期融通資金之必要者，資金貸與總額不得超過公司最近期財務報表淨值的百分之四十，個別資金貸與金額不得超過公司可貸與金額百分之九十；對母公司投資百分之百之集團公司間，資金貸與總額不得超過公司最近期財務報表淨值的百分之九十，個別資金貸與金額不得超過公司可貸與金額百分之九十。

註3：因公司間或與行號間有短期融通資金之必要時，資金貸與總額不得超過公司最近期財務報表淨值的百分之四十。個別資金貸與金額不得超過公司可貸與金額百分之八十。

註4：對母公司投資百分之百之集團公司間，資金貸與總額不得超過公司最近期財務報表淨值。個別資金貸與金額不得超過公司可貸與金額百分之五十。

註5：因業務往來從事資金貸與時，資金貸與總額以不超過公司實收資本額百分之二十五，個別資金貸與總額以不超過雙方最近五年平均業務往來金額。

註6：上列有關合併團體間之交易，於編製合併財務報告時業已沖銷。

註7：本附表台幣金額涉及外幣者，係以財務報告日之即期匯率換算為新台幣。

2.為他人背書保證：

單位：新台幣千元

編號	背書保 證者公 司名稱	被背書保證對象		對單一企 業背書保 證限額	本期最高 背書保證 餘額	期末背 書保證 餘額	實際動 支金額	以財產擔 保之背書 保證金額	累計背書保證金 額佔最近期財務 報表淨值之比率	背書保 證最高 限額	屬母公司 對子公司 背書保證	屬子公司 對母公司 背書保證	屬對大陸 地區背書 保證
		公司名稱	關係										
0	本公司	英業達(捷克)有限公 司	2	27,841,418	15,605	-	-	-	- %	27,841,418	Y	N	N
0	本公司	英冠達控股有限公司 及英冠達科技(股)公 司	3	27,841,418	312,100	-	-	-	- %	27,841,418	Y	N	N
1	英華達股 份有限公 司	英華達(上海)科技有 限公司	3	7,111,810	343,310	-	-	-	- %	7,111,810	N	N	Y

註1：背書保證對象與本公司之關係：

- 1.有業務關係的公司。
- 2.直接持有普通股股權超過百分之五十之子公司。
- 3.母公司與子公司持有普通股股權合併計算超過百分之五十之被投資公司。

註2：本公司對單一企業背書保證之限額以不超過本公司最近期財務報表淨值百分之五十為限；對外背書保證總額以不超過本公司最近期財務報表淨值百分之五十為限。

註3：英華達股份有限公司對單一企業背書保證之限額及對外背書保證總額均以不超過英華達股份有限公司最近期財務報表淨值百分之五十為限。

註4：上列有關合併團體間之交易，於編製合併財務報告時業已沖銷。

註5：本附表台幣金額涉及外幣者，係以財務報告日之即期匯率換算為新台幣。

英業達股份有限公司及其子公司合併財務報告附註(續)

3.期末持有有價證券情形(不包含投資子公司、關聯企業及合資權益部分)：

單位：新台幣千元/千股

持有之公司	有價證券 種類及名稱	與有價證券 發行人之關係	帳列科目	期 末				期中最高 持 股 或 出 資 情 形	備 註
				股 數	帳面金額	持股比率	公允價值 (註1)		
本公司	普實創業投資股份有限公司股票	-	備供出售之金融資產—非流動	922	7,953	1.52%	7,953	1.52%	
"	全球策略創業投資股份有限公司股票	-	"	2,835	14,770	6.45%	14,770	6.45%	
"	華冠通訊股份有限公司	-	"	42,229	148,604	10.15%	148,604	10.15%	
"	穩懋半導體股份有限公司股票	-	備供出售之金融資產—流動	4,063	1,149,740	0.96%	1,149,740	2.00%	
"	亞太電信股份有限公司	採成本評價之被投資公司	以成本衡量之金融資產—非流動	5,000	-	0.12%	-	0.12%	不適用
"	明日工作室股份有限公司股票	"	"	129	1,286	0.71%	-	0.71%	"
"	太乙精密股份有限公司股票	"	"	2,540	-	6.67%	-	6.67%	"
"	長陽開發科技股份有限公司股票	"	"	4,400	55,000	16.00%	-	16.00%	"
"	CipherMax, Inc. 特別股	"	"	505	-	- %	-	- %	"
"	Rasilient Systems, Inc. 特別股	"	"	3,632	-	6.20%	-	12.46%	"
"	SKSpruce Holding Limited 特別股	"	"	3,070	60,000	3.49%	-	3.49%	"
"	CloudMosa Technologies, Inc. 特別股	"	"	235	63,200	2.95%	-	2.95%	"
"	QEEXO CO., 特別股	"	"	568	33,660	3.12%	-	3.12%	"
"	Planetary Network Technologies, Inc. 特別股	"	"	915	32,160	2.98%	-	3.09%	"
"	Rescale, Inc. 特別股	"	"	355	31,970	1.77%	-	1.84%	"
"	Sensel, Inc. 特別股	"	"	532	30,660	5.36%	-	5.36%	"
"	SKSpruce Holding Limited 可轉換短期債券	"	"	-	62,980	- %	-	- %	"
英業達科技有限公司	工銀理財-共贏3號(滬)2017年法人專戶	-	備供出售金融資產—流動	-	5,556,736	- %	5,556,736	- %	
英業達集團(北京)電子技術有限公司	交通銀行久久養老月豐理財產品	-	"	-	50,585	- %	50,585	- %	
英業達(重慶)有限公司	中國民生銀行綜合財富管理服務業務	-	"	-	983,711	- %	983,711	- %	
Inventec Development Japan Corporation	Famm co.,Ltd.	採成本評價之被投資公司	以成本衡量之金融資產—非流動	100	6,198	14.30%	-	14.30%	不適用
英源達投資(股)公司	晶元光電(股)公司	-	公平價值變動列入損益之金融資產	1,761	79,515	0.16%	79,515	0.16%	
"	UCFUNNEL CO LTD	採成本評價之被投資公司	以成本衡量之金融資產—非流動	83	4,732	5.00%	-	5.00%	不適用
"	DIITU GLOBAL INC.	"	"	1	6,430	10.00%	-	10.00%	"
"	知識體科技股份有限公司	"	"	79	5,500	15.00%	-	15.00%	"
"	Living Pattern Technology Inc.	"	"	4	4,865	13.70%	-	13.70%	"
"	微動創意股份有限公司	"	"	4	-	8.00%	-	8.00%	"
益通光能科技(股)公司	華創車電技術中心(股)公司	-	以成本衡量之金融資產—非流動	5,000	33,800	1.00%	-	1.00%	不適用

英業達股份有限公司及其子公司合併財務報告附註(續)

持有之公司	有價證券 種類及名稱	與有價證券 發行人之關係	帳列科目	期 末				期中最高 持 股 或 出 資 情 形	備 註
				股 數	帳面金額	持股比率	公允價值 (註1)		
英華達股份有限公司	普通股：								
	晶元光電(股)公司	-	交易目的金融資產—流動	500	22,575	0.05%	22,575	0.05%	
"	榮誠科技(股)公司	以成本衡量之被投資公司	以成本衡量之金融資產—非流動	1,950	-	9.38%	-	9.38%	不適用
"	太乙精密(股)公司	"	"	635	-	1.67%	-	1.67%	"
"	Siano Mobile Silicon Inc.	"	"	461	-	0.15%	-	0.15%	"
"	GCT Semiconductor, Inc.	以成本衡量之被投資公司	以成本衡量之金融資產—非流動	93	-	0.12%	-	0.12%	"
"	VoiceBox Technologies Corp.	"	"	6,482	-	9.30%	-	9.30%	"
"	Tigo Energy, Inc.	"	"	1,269	-	- %	-	- %	"
"	Pandigital Worldwide, Ltd.	"	"	939	-	4.80%	-	4.80%	"
"	3GTMobile Corporation	"	"	314	-	2.88%	-	2.88%	"
"	Linc Global, Inc. (原 Proximant, Inc.)	"	"	594	-	5.30%	-	6.83%	"
Inventec Appliances (Cayman) Holding Corp.	Siano Mobile Silicon Inc.	"	"	99	-	0.03%	-	0.03%	"
"	Leadtone Limited(B類特別股股票)	"	"	1,250	-	2.36%	-	2.36%	"
"	Digital Chaotex Holdings Ltd. (A2 類特別股股票)	"	"	446	-	2.08%	-	2.08%	"
英華達(上海)電子有限公司	中銀保本理財—人民幣全球智選理財產品	-	備供出售金融資產—流動	-	320,648	- %	320,648	- %	
"	中銀保本理財—人民幣按期間放理財產品	-	"	-	364,926	-	364,926	-	
英華達(南京)電子有限公司	上海銀行贏家人民幣理財商品	-	"	-	100,365	- %	100,365	- %	
英華達(南京)科技有限公司	"	-	"	-	665,489	- %	665,489	- %	
英華達(南昌)科技有限公司	上海銀行贏家人民幣理財商品	-	"	-	31,922	- %	31,922	- %	

註1：上市(櫃)公司為公開市價，非上市(櫃)公司則為股權淨值，所列之部份被投資公司股權淨值係經會計師查核簽證後或自編之財務報表列示。

註2：上列有關合併團體間之交易，於編製合併財務報告時業已沖銷。

註3：本附表台幣金額涉及外幣者，係以財務報告日之即期匯率換算為新台幣。

4. 累積買進或賣出同一有價證券之金額達新台幣三億元或實收資本額百分之二十以上：

單位：新台幣千元/千股

買、賣之公司	有價證券 種類及名稱(註1)	帳列科目 (註1)	交易對象	關係	期 初		買 入		賣 出				期 末	
					股數	金額	股數	金額	股數	售價	帳面成本	處分損益	股數	金額
本公司	穩懋半導體股份有限公司	備供出售金融資產—流動	-	-	8,063	732,898	-	528,778	4,000	1,206,773	111,936	1,094,837	4,063	1,149,740
英業達(重慶)有限公司	蘊通財富理財商品	"	交通銀行	-	-	737,775	-	870,560	-	1,650,504	1,608,335	42,169	-	-
"	中國民生銀行綜合財富管理服務業務	"	民生銀行	-	-	-	-	983,711	-	-	-	-	-	983,711
"	中銀保本理財產品	"	中國銀行	-	-	-	-	1,014,722	-	1,017,738	1,014,722	3,016	-	-
"	乾元—鑫鑫向榮2017年理財產品	"	建設銀行	-	-	-	-	1,268,403	-	1,276,205	1,268,403	7,802	-	-

英業達股份有限公司及其子公司合併財務報告附註(續)

買、賣之公司	有價證券種類及名稱(註1)	帳列科目(註1)	交易對象	關係	期 初		買 入		賣 出				期 末	
					股數	金額	股數	金額	股數	售價	帳面成本	處分損益	股數	金額
英業達(重慶)有限公司	非凡資產管理翠竹13W理財產品週四公享08款(特)	-	民生銀行	-	-	-	-	761,042	-	770,055	761,042	9,013	-	-
英業達科技有限公司	工銀理財一共赢3號(滬)2017年法人專戶	"	工商銀行	-	-	-	-	5,556,736	-	-	-	-	-	5,556,736
英華達(上海)電子有限公司	上海銀行贏家人民幣理財產品	"	上海銀行	-	-	106,972	-	764,864	-	880,556	871,836	8,720	-	-
"	中銀保本理財—人民幣按期開放理財產品	"	中國銀行	-	-	380,795	-	352,640	-	370,426	368,509	1,917	-	364,926
"	中銀保本理財—人民幣全球智選理財產品	"	"	-	-	-	-	2,136,223	-	1,832,627	1,815,575	17,052	-	320,648
英華達(南京)電子有限公司	上海銀行贏家人民幣理財產品	"	上海銀行	-	-	65,060	-	412,801	-	380,216	377,496	2,720	-	100,365
英華達(南京)科技有限公司	"	"	"	-	-	231,902	-	3,215,373	-	2,792,060	2,781,786	10,274	-	665,489
英華達(南昌)科技有限公司	"	"	"	-	-	111,853	-	320,035	-	403,514	399,966	3,548	-	31,922

註1：含期末評價金額。

註2：本附表台幣金額涉及外幣者，係以財務報告日之即期匯率換算為新台幣。

5.取得不動產之金額達新台幣三億元或實收資本額百分之二十以上：無。

6.處分不動產之金額達新台幣三億元或實收資本額百分之二十以上：

單位：新台幣千元

處分不動產之公司	財產名稱	事實發生日	原取得日期	帳面價值	交易金額	價款收取情形	處分損益(註2)	交易對象	關係	處分目的	價格決定之參考依據	其他約定事項
浙江英鑫達電子科技有限公司	土地使用權及廠房	106.04.19	97.05.27	551,029	500,503	已收取100%	-	嘉善經開資產經營管理有限公司	非關係人	處份土地使用權及廠房	議價及參考估價報告金額499,720千元	無

註1：本附表台幣金額涉及外幣者，係以財務報告日之即期匯率換算為新台幣。

註2：尚未過戶，已認列減損損失人民幣24,036千元。

7.與關係人進、銷貨之金額達新台幣一億元或實收資本額百分之二十以上者：

單位：新台幣千元

進(銷)貨之公司	交易對象名稱	關係	交易情形				交易條件與一般交易不同之情形及原因		應收(付)票據、帳款		備註
			進(銷)貨	金額	佔總進(銷)貨之比率	授信期間	單價	授信期間	餘額	佔總應收(付)票據、帳款之比率	
本公司	英業達控股(北美)有限公司	子公司	銷貨	74,029,552	22.91%	90天	-	無一般交易對象可資比較	25,309,516	36.87%	
"	Inventec (Czech), s.r.o.	"	銷貨	37,386,652	11.57%	90天	-	"	15,210,478	22.16%	

英業達股份有限公司及其子公司合併財務報告附註(續)

進(銷)貨之公司	交易對象名稱	關係	交易情形				交易條件與一般交易不同之情形及原因		應收(付)票據、帳款		備註
			進(銷)貨	金額	佔總進(銷)貨之比率	授信期間	單價	授信期間	餘額	佔總應收(付)票據、帳款之比率	
本公司	英業達集團(香港)有限公司	子公司	進貨	219,962,592	70.69%	90天	-	無一般交易對象可資比較	(30,031,417)	49.28%	
"	英華達(南京)科技有限公司	"	進貨	565,308	0.18%	60天	-	"	(99,835)	0.16%	
"	Inventec (Czech), s.r.o.	"	進貨	171,853	0.06%	90天	-	"	(107,449)	0.18%	
英業達控股(北美)有限公司	本公司	母公司	進貨	74,029,552	86.31%	90天	-	"	(25,309,516)	96.79%	
Inventec (Czech), s.r.o.	本公司	"	進貨	37,386,652	95.90%	90天	-	"	(15,210,478)	98.18%	
"	英冠達科技股份有限公司	關係企業	進貨	113,329	0.34%	90天	-	"	-	- %	
英業達集團(香港)有限公司	本公司	母公司	銷貨	219,962,592	100.00%	90天	-	"	30,031,417	51.08%	
"	英業達科技有限公司	關係企業	進貨	35,093,925	15.95%	90天	-	"	(8,596,725)	14.62%	
"	英源達科技有限公司	"	進貨	4,054,691	1.84%	90天	-	"	(1,900,448)	3.23%	
"	英業達(重慶)有限公司	"	進貨	180,813,976	82.20%	90天	-	"	(19,336,909)	32.89%	
英業達科技有限公司	英業達集團(香港)有限公司	"	銷貨	35,093,925	57.96%	90天	-	"	8,596,725	59.01%	
"	英業達(上海)有限公司	"	銷貨	24,221,020	40.00%	90天	-	"	5,712,738	39.21%	
英源達科技有限公司	英業達集團(香港)有限公司	"	銷貨	4,054,691	99.49%	90天	-	"	1,900,448	96.38%	
英業達(上海)有限公司	英業達科技有限公司	"	進貨	24,221,020	100.00%	90天	-	"	(5,712,738)	100.00%	
英業達(重慶)有限公司	英業達集團(香港)有限公司	"	銷貨	180,813,976	94.93%	90天	-	"	19,336,909	85.87%	
"	英順源(重慶)科技有限公司	"	銷貨	353,351	0.19%	90天	-	"	121,052	0.54%	
英順源(重慶)科技有限公司	英業達(重慶)有限公司	"	進貨	353,351	100.00%	90天	-	"	(121,052)	100.00%	
英冠達科技股份有限公司	Inventec (Czech), s.r.o.	"	銷貨	113,329	34.65%	90天	-	"	-	- %	
英華達股份有限公司	英華達(上海)科技有限公司	關係企業	進貨	76,509,209	98.45%	約1~2個月	-	"	(10,800,774)	96.00%	
"	英華達(南京)科技有限公司	"	進貨	1,131,772	1.46%	約1~2個月	-	"	(441,514)	3.92%	
"	Inventec Appliances (USA) Distribution Corp.	"	銷貨	1,895,656	2.33%	約1~2個月	-	"	247,155	2.10%	
Inventec Appliances (USA) Distribution Corp.	英華達股份有限公司	"	進貨	1,895,656	100.00%	約1~2個月	-	"	(247,155)	100.00%	

英業達股份有限公司及其子公司合併財務報告附註(續)

進(銷)貨之公司	交易對象名稱	關係	交易情形				交易條件與一般交易不同之情形及原因		應收(付)票據、帳款		備註
			進(銷)貨	金額	佔總進(銷)貨之比率	授信期間	單價	授信期間	餘額	佔總應收(付)票據、帳款之比率	
英華達(上海)科技有限公司	英華達股份有限公司	關係企業	銷貨	76,509,209	99.61%	約1~2個月	-	無一般交易對象可資比較	10,800,774	98.73%	
"	英華達(南京)科技有限公司	"	銷貨	183,284	0.24%	約1~2個月	-	"	139,390	1.27%	
英華達(南京)科技有限公司	本公司	母公司	銷貨	565,308	8.52%	約1~2個月	-	"	99,835	4.94%	
"	英華達股份有限公司	關係企業	銷貨	1,131,772	16.86%	約1~2個月	-	"	441,514	21.85%	
"	英華達(上海)科技有限公司	"	進貨	183,284	7.93%	約1~2個月	-	"	(134,981)	23.99%	

註1：依行為時雙方議定價格。

註2：上列有關合併團體間之交易，於編製合併財務報告時業已沖銷。

8.應收關係人款項達新台幣一億元或實收資本額百分之二十以上：

單位：新台幣千元

帳列應收款項之公司	交易對象名稱	關係	應收關係人款項餘額	週轉率	逾期應收關係人款項		應收關係人款項期後收回金額	提列備抵呆帳金額
					金額	處理方式		
本公司	英業達控股(北美)有限公司	子公司	25,309,516	3.42	7,670,211	期後收回	12,461,825	-
"	Inventec (Czech), S.R.O.	"	15,210,478	2.53	4,515,612	期後收回	6,939,837	-
"	英業達集團(香港)有限公司(註)	"	28,548,055	-	9,945,585	期後收回	15,048,018	-
"	英冠達科技(股)公司	"	337,652	-	337,652	提列備抵進行催收	-	-
英業達集團(香港)有限公司	本公司	母公司	30,031,417	8.39	-		26,467,647	-
"	英業達科技有限公司(註)	關係企業	11,306,244	-	8,217,387	期後收回	67,408	-
"	英源達科技有限公司(註)	"	2,261,148	-	1,728,198		-	-
"	英業達(重慶)有限公司(註)	"	14,980,662	-	-		14,980,609	-
英順達科技有限公司	英業達集團(香港)有限公司	"	197,334	-	197,334		-	-
英業達科技有限公司	英業達集團(香港)有限公司	"	8,596,725	6.23	363,103	期後收回	6,907,463	-
"	英業達(上海)有限公司	"	5,712,738	5.74	-		3,406,985	-
英源達科技有限公司	英業達集團(香港)有限公司	"	1,900,448	2.22	908,563	期後收回	225,937	-
英業達(重慶)有限公司	英業達集團(香港)有限公司	"	19,336,909	7.97	-		19,334,246	-
"	英順源(重慶)科技有限公司	"	121,052	1.81	72,028		-	-
英華達股份有限公司	Inventec Appliances (USA) Distribution Corp.	子公司	247,155	5.86	-		211,682	-
英華達(上海)科技有限公司	英華達股份有限公司	關係企業	10,800,774	6.08	-		10,800,774	-
"	英華達(南京)科技有限公司	"	139,390	2.66	-		73,893	-
英華達(南京)科技有限公司	英華達股份有限公司	"	441,514	5.07	-		441,514	-

註1：因非屬進銷貨產生之應收款，故無週轉率。

註2：上列有關合併團體間之交易，於編製合併財務報告時業已沖銷。

英業達股份有限公司及其子公司合併財務報告附註(續)

9.從事衍生工具交易：詳財務報表附註六(二)及六(廿三)說明。

10.母子公司間業務關係及重要交易往來情形：

編號	交易人名稱	交易往來對象	與交易人 之關係	交易往來情形			
				科目	金額	交易條件	佔合併總營業收入 或總資產之比率
0	英業達股份有限公司	英業達控股(北美)有限公司	1	銷貨	74,029,552	雙方議價	16%
			1	應收帳款	25,309,516	90天	12%
		Inventec (Czech), s.r.o.	1	銷貨	37,386,652	雙方議價	8%
			1	應收帳款	15,210,478	90天	7%
		英業達集團(香港)有限公司	1	進貨	219,962,592	雙方議價	47%
			1	其他應收款	28,548,055	90天	14%
			1	應付帳款	30,031,417	"	14%
			3	進貨	35,093,925	雙方議價	8%
			3	應付帳款	8,596,725	90天	4%
			3	應收帳款	11,306,244	"	5%
1	英業達集團(香港)有限公司	英業達科技有限公司	3	應收帳款	2,261,148	90天	1%
			3	進貨	180,813,976	雙方議價	39%
			3	應付帳款	19,336,909	90天	9%
			3	應收帳款	14,980,662	"	7%
		英源達科技有限公司 英業達(重慶)有限公司					

註1：編號之填寫方式如下：

1.0代表母公司。

2.子公司依公司別由阿拉伯數字1開始依序編號。

註2：與交易人之關係種類標示如下：

1.母公司對子公司。

2.子公司對母公司。

3.子公司對子公司。

註3：交易往來金額佔合併總營收或總資產比率之計算，若屬資產負債科目者，以期末餘額佔合併總資產之方式計算；若屬損益科目，以當期累計金額佔合併總營收之方式計算。

(二)轉投資事業相關資訊：

民國一〇六年度合併公司之轉投資事業資訊如下（不包含大陸被投資公司）：

單位：新台幣千元

投資公司 名稱	被投資公司 名稱	所在 地區	主要營 業項目	原始投資金額		期末持有			期中最高 持股或 出資情形	被投資公司 本期損益	本期認列之 投資損益	備註
				本期期末	去年年底	股數	比率	帳面金額				
本公司	無敵科技股份有限公司	台北市	電子辭典產品	420,347	420,347	23,405	37.53%	325,680	37.53%	(97,702)	(36,666)	採權益法 評價之被 投資公司
"	英業達集團(香港)有限公司	香港	對大陸轉投資及 進出口業務	167,162	167,162	2,500	100.00%	581,149	100.00%	225,690	225,690	子公司
"	英業達控股(北美)有限公司	美國	美國地區投資之 控股公司	159,003	159,003	5,000	100.00%	1,195,608	100.00%	42,560	42,560	"
"	英華達股份有限公司	新北市	無線終端機產品	9,656,877	9,656,877	536,857	100.00%	14,993,075	100.00%	2,310,534	2,310,534	"
"	英業達(開曼)有限公司	開曼群島	投資控股公司	9,812,963	9,812,963	301,768	100.00%	13,366,924	100.00%	2,092,146	2,092,146	"
"	英業達科技(開曼)有限公司	開曼群島	投資控股公司	739,500	739,500	25,000	100.00%	759,577	100.00%	122,435	122,435	"
"	Inventec (Czech), S.R.O.	捷克	電腦產品組裝及 售後服務	85,921	85,921	-	100.00%	39,643	100.00%	(116,011)	(116,011)	"
"	英源達投資股份有限公司	台北市	一般投資	1,000,000	1,000,000	108,800	100.00%	355,128	100.00%	(155,665)	(155,665)	"
"	英穩達科技股份有限公司	桃園市	多晶矽太陽能電 池之研發、生產 及銷售	1,087,800	1,087,800	108,150	33.45%	609,617	33.45%	(1,204,844)	(404,983)	"
"	Inventec Development Japan Corporation	日本	電腦週邊產品之 開發、設計及銷 售	644,505	644,505	45	100.00%	29,751	100.00%	(1,446)	(1,446)	"

英業達股份有限公司及其子公司合併財務報告附註(續)

投資公司 名 稱	被投資公司 名 稱	所在 地區	主要營 業項目	原始投資金額		期末持有			期中最高 持 股 或 出資情形	被投資公司 本期損益	本期認列之 投資損益	備註
				本期期末	去年年底	股數	比率	帳面金額				
本公司	益通光能科技股份有限公司	台南市	太陽能電池之製造與銷售	4,193,723	4,193,723	231,521	29.70%	948,371	29.70%	(2,799,276)	(831,653)	子公司
"	英研智能移動股份有限公司	台北市	智能移動裝置之研發、生產及銷售	165,000	165,000	16,500	55.00%	102,861	55.00%	(55,736)	(30,655)	"
"	Inventec Manufacturing (India) Private Limited	印度	電腦產品組裝及售後服務	281,691	281,691	55,994	99.99%	2,584	99.99%	(162,432)	(162,415)	"
英業達(開曼)有限公司	英冠達控股有限公司	香港	投資控股公司	1,011,084	1,011,084	302,421	90.00%	1,441	90.00%	402,199	-	聯屬公司
英源達投資(股)公司	英穩達科技(股)公司	桃園市	多晶矽太陽能電池之研發、生產及銷售	150,000	150,000	15,000	4.64%	84,633	4.64%	(1,204,844)	-	"
"	益通光能科技(股)公司	台南市	太陽能電池之製造與銷售	615,050	615,050	38,583	4.95%	158,237	4.95%	(2,799,276)	-	"
"	Inventec Manufacturing (India) Private Limited	印度	電腦產品組裝及售後服務	28	28	6	0.01%	-	0.01%	(162,432)	-	"
益通光能科技(股)公司	GLORIA SOLAR INTERNATIONAL HOLDING, INC.	英屬開曼群島	一般投資業	5,503,065	5,503,065	59,200	50.76%	-	50.76%	366,694	-	"
英華達股份有限公司	Inventec Appliances (Cayman) Holding Corp.	英屬開曼群島	投資控股公司	5,927,727	5,927,727	199,385	100.00%	14,368,306	100.00%	1,924,144	-	"
"	冠亞智財(股)公司	台北市	智慧財產權管理	6,400	6,400	205	38.90%	1,277	38.90%	(3,245)	-	權益法評價之被投資公司
英華達股份有限公司	英穩達科技(股)公司	桃園市	多晶矽太陽能電池之研發、生產及銷售	310,800	310,800	30,900	9.56%	174,345	9.56%	(1,204,844)	-	聯屬公司
"	Inventec Appliances (USA) Distribution Corp.	美國	MP3 Player、個人數位助理機及科學繪圖機銷售業務	23,784	23,784	400	100.00%	92,082	100.00%	1,087	-	"
"	Inventec Appliances Corporation USA, Inc.	"	銷售服務	1,487	1,487	10	100.00%	11,083	100.00%	948	-	"

註1：上列有關合併團體間之交易，於編製合併財務報告時業已沖銷。
 註2：本附表台幣金額涉及外幣者，係以財務報告日之即期匯率換算為新台幣。
 註3：除本公司以外之投資公司，其認列被投資公司之投資損益依規定免填寫。

(三)大陸投資資訊：

1.轉投資大陸地區之事業相關資訊：

單位：新台幣千元

大陸被投資 公司名稱	主要營業 項 目	實 收 資本額	投資 方式 (註1)	本期期初自 台灣匯出累 積投資金額	本期匯出或 收回投資金額		本期期末自 台灣匯出累 積投資金額	被投資公司 本期損益	本公司直接 或間接投資 之持股比例	期中最高 持 股 或 出資情形	本期認列 投資損益 (註2)	期末投 資帳面 價 值	截至本期止 已匯回投資 收益(註8)
					匯出	收回							
英冠達(福建)電子科技有限公司	一體成型電腦產銷	1,337,850	(二)	218,516	-	-	218,516	(43,493)	90.00%	90.00%	(39,143)	487	-
英順源(上海)科技有限公司(註6)	電腦產品組裝及銷售	86,217	(二)	59,460	-	-	59,460	(326)	100.00%	100.00%	(326)	40,903	30,234
英順源(重慶)科技有限公司	電腦產品組裝及銷售	29,730	(二)	29,730	-	-	29,730	859	100.00%	100.00%	859	45,915	-
英順達科技有限公司	電腦產品組裝及銷售	1,486,500	(二)	1,486,500	-	-	1,486,500	(231,175)	100.00%	100.00%	(231,175)	869,482	-

英業達股份有限公司及其子公司合併財務報告附註(續)

大陸被投資	主要營業	實 收	投資	本期期初自	本期匯出或		本期期末自	被投資公司	本公司直接	期中最高	本期認列	期末投	截至本期止
公司名稱	項 目	資本額	(註1)	積投資金額	匯出	收回	積投資金額	本期損益	之持股比例	出資情形	(註2)	資帳面	收益(註8)
英業達(上海)有限公司	電腦產品組裝及銷售	877,035	(二)	877,035	-	-	877,035	(42,888)	100.00%	100.00%	(42,888)	685,097	-
英業達(重慶)有限公司	電腦產品組裝及銷售	2,229,750	(二)	2,229,750	-	-	2,229,750	1,479,774	100.00%	100.00%	1,479,774	5,995,084	819,076
英業達科技有限公司	電腦產品組裝及銷售	1,486,500	(二)	1,486,500	-	-	1,486,500	843,039	100.00%	100.00%	843,039	5,238,713	321,599
英業達集團(天津)電子技術有限公司(註5)	電子產品(軟硬體開發製造)	148,650	(二)	126,353	-	-	126,353	7,502	100.00%	100.00%	7,502	206,745	149,517
英業達集團(北京)電子技術有限公司	電子產品(軟硬體開發製造)	43,109	(二)	43,109	-	-	43,109	76	100.00%	100.00%	76	78,694	-
英源達科技有限公司	電腦產品組裝及銷售	1,486,500	(二)	1,486,500	-	-	1,486,500	77,207	100.00%	100.00%	89,048	1,345,791	-
浙江英鑫達電子科技有限公司	電子計算機整機及外部設備產銷業務	853,251	(二)	858,573	-	-	858,573	(194,369)	100.00%	100.00%	(194,369)	(102,846)	-
上海英憲達有限公司	自有設備租賃、倉儲、計算機軟件的技術開發及銷售	583,321	(三)	-	-	-	-	(94,504)	78.00%	78.00%	(73,713)	424,185	-
重慶榮杰全通科技有限公司	軟件開發銷售、互聯網訊息服務	90,998	(三)	-	-	-	-	(973)	100.00%	100.00%	(973)	84,008	-
重慶太渝全通科技有限公司	軟件開發銷售、互聯網訊息服務	90,998	(三)	-	-	-	-	(972)	100.00%	100.00%	(972)	84,009	-
英華達(上海)電子有限公司	通訊及數位助理產品組裝	1,534,068	(二)	1,430,549	-	-	1,430,549	69,914	100.00%	100.00%	69,403	1,910,841	1,535,981
英華達(上海)科技有限公司	通訊及數位助理產品組裝	2,289,210	(二)	2,289,210	-	-	2,289,210	1,268,876	100.00%	100.00%	1,326,033	7,527,827	2,297,117
英華達(南京)科技有限公司	通訊及數位助理產品組裝	2,021,640	(二)	1,248,660	-	-	1,248,660	499,700	100.00%	100.00%	502,497	4,301,986	1,636,736
英華達(南京)電子有限公司	房屋租賃	148,650	(二)	267,020	-	-	267,020	12,069	100.00%	100.00%	12,069	355,333	85,353
英華達(西安)通信科技有限公司	通訊及數位助理產品組裝	118,920	(二)	118,920	-	-	118,920	6,544	100.00%	100.00%	6,544	26,921	-
英華達(南昌)科技有限公司	通訊及數位助理產品組裝	62,433	(二)	62,433	-	-	62,433	5,645	100.00%	100.00%	5,645	140,715	-
上海英華鼎企業管理諮詢有限公司	企業管理諮詢	2,283	(三)	-	-	-	-	9,805	100.00%	100.00%	9,805	23,616	-
英其達(上海)實業有限公司	軟硬體開發及諮詢與電子產品銷售	1,410	(三)	-	-	-	-	(2)	100.00%	100.00%	(2)	34	-

英業達股份有限公司及其子公司合併財務報告附註(續)

2.轉投資大陸地區限額：

公司名稱	本期期末累計自台灣匯出 赴大陸地區投資金額	經濟部投審會核准 投資金額	依經濟部投審會規定 赴大陸地區投資限額 (註3、註4)
本公司	8,964,457	9,767,167	-
英華達股份有 限公司	5,572,235	5,572,235	8,534,172

註1：投資方式分為下列三種：

(一)直接赴大陸地區從事投資。

(二)透過第三地投資設立公司再投資大陸公司。

(三)其他方式。

註2：投資損益之認列基礎係依被投資公司經會計師查核簽證後。

註3：經投審會97.08.29修正大陸投資限額計算規定，本公司經經濟部工業局核發符合營運總部範圍內之企業，無須計算限額。

註4：英華達股份有限公司限額係淨值或合併淨值之百分之六十(較高者)。

註5：英業達集團(天津)電子技術有限公司於95年盈餘轉增資美金750千元。

註6：英順源(上海)科技有限公司於97年盈餘轉增資美金900千元。

註7：本附表台幣金額涉及外幣者，係以財務報告日之即期匯率換算為新台幣。

註8：外幣金額係以歷史匯率換算為台幣。

註9：上列有關合併團體間之交易，於編製合併財務報告時業已沖銷。

3.重大交易事項：

合併公司民國一〇六年度與大陸被投資公司直接或間接之重大交易事項(於編製合併報告時業已沖銷)，請詳「重大交易事項相關資訊」之說明。

十四、部門資訊

(一)一般性資訊

合併公司應報導部門：核心部門、能源部門，核心部門係生產各類電腦相關產品，銷售予各大品牌廠商。能源部門係從事新興科技環保能源的開發及生產。

合併公司之應報導部門係策略性事業單位，以提供不同性質之勞務。由於每一策略性事業單位需要不同技術及行銷策略，故須分別管理。

(二)應報導部門損益、資產、負債及其衡量基礎與調節之資訊

106年度	核心部門	能源部門	調 整 及銷除	合 計
收 入：				
來自外部客戶收入	\$ 452,751,549	14,760,798	-	467,512,347
部門間收入	-	-	-	-
收入總計	<u>\$ 452,751,549</u>	<u>14,760,798</u>	<u>-</u>	<u>467,512,347</u>

英業達股份有限公司及其子公司合併財務報告附註(續)

106年度	核心部門	能源部門	調 整 及銷除	合 計
利息費用	\$ 1,302,172	66,916	-	1,369,088
折舊與攤銷	3,427,079	1,394,047	-	4,821,126
其他重大非現金項目：				
資產減損	347,590	2,722,246	-	3,069,836
應報導部門損益	\$ 11,110,093	(3,923,645)	-	7,186,448
應報導部門資產	\$ -	-	-	-
105年度				
收 入：				
來自外部客戶收入	\$ 414,903,466	13,562,549	-	428,466,015
部門間收入	-	-	-	-
收入總計	\$ 414,903,466	13,562,549	-	428,466,015
利息費用	\$ 545,205	54,166	-	599,371
折舊與攤銷	3,305,957	1,499,588	-	4,805,545
其他重大非現金項目：				
資產減損	680,903	116,728	-	797,631
應報導部門損益	\$ 8,032,726	(942,817)	-	7,089,909
應報導部門資產	\$ -	-	-	-

合併公司未分攤所得稅費用(利益)或非經常發生之損益至應報導部門。此外，並非所有應報導部門之損益均包含折舊與攤銷外之重大非現金項目。報導之金額與營運決策者使用之報告一致。

營運部門之會計政策皆與附註二所述之重要會計政策彙總相同。合併公司營運部門損益係以稅前營業損益衡量，並作為評估績效之基礎。

由於合併公司資產之衡量金額未提供予營運決策者，故應揭露資產之衡量金額為零。

合併公司已於合併財務報告揭露部門資訊，因此個體財務報告不揭露部門資訊。

英業達股份有限公司及其子公司合併財務報告附註(續)

(三)產品別及勞務別資訊

合併公司來自外部客戶收入資訊如下：

產品及勞務名稱	106年度	105年度
電腦產品	\$ 452,751,549	414,903,466
太 陽 能	14,760,798	13,562,549
合 計	<u>\$ 467,512,347</u>	<u>428,466,015</u>

(四)地區別資訊

合併公司地區別資訊如下，其中收入係依據客戶所在地理位置為基礎歸類，而非流動資產則依據資產所在地理位置歸類。

地 區 別	106年度	105年度
來自外部客戶收入：		
臺 灣	\$ 5,931,816	8,546,254
美 國	302,535,321	274,443,412
日 本	18,686,567	20,484,292
港澳中國	59,782,660	48,985,037
其他國家	80,575,983	76,007,020
合 計	<u>\$ 467,512,347</u>	<u>428,466,015</u>

地 區 別	106.12.31	105.12.31
非流動資產：		
臺 灣	\$ 18,015,780	21,155,590
中 國	18,688,011	19,891,903
美 國	111,844	114,178
其他國家	131,085	199,036
合 計	<u>\$ 36,946,720</u>	<u>41,360,707</u>

非流動資產包含不動產、廠房及設備、投資性不動產、無形資產及其他資產，惟不包含金融工具、遞延所得稅資產、退職福利之資產及由保險合約產生之權利之非流動資產。

英業達股份有限公司及其子公司合併財務報告附註(續)

(五)主要客戶資訊：銷貨金額

	106年度
A	\$ 289,549,082
B	25,499,336
	<u><u>\$ 315,048,418</u></u>
	105年度
A	\$ 256,035,155
C	26,358,962
	<u><u>\$ 282,394,117</u></u>

六、公司及其關係企業最近年度及截至年報刊印日止，發生財務週轉困難情事之影響：無此情形。

陸、財務狀況及財務績效之檢討分析與風險事項：

一、財務狀況

(一)財務狀況分析-合併

單位：新台幣千元

項目 \ 年度	106 年度	105 年度	差 異	
			金額	%
流動資產	168,324,564	136,793,121	31,531,443	23.05%
不動產、廠房及設備	33,351,252	38,666,219	-5,314,967	-13.75%
無形資產	892,416	890,024	2,392	0.27%
其他資產	6,199,595	6,023,853	175,742	2.92%
資產總額	208,767,827	182,373,217	26,394,610	14.47%
流動負債	142,830,554	115,082,956	27,747,598	24.11%
非流動負債	7,006,659	6,782,999	223,660	3.30%
負債總額	149,837,213	121,865,955	27,971,258	22.95%
股本	35,874,751	35,874,751	-	-
資本公積	2,913,096	2,913,096	-	-
保留盈餘	17,002,536	15,486,313	1,516,223	9.79%
歸屬於母公司業主之權益總額	55,682,837	54,792,873	889,964	1.62%

增減比例變動說明(若增減變動未達20%者，可免分析)：

1. 流動資產：因出貨暢旺，應收帳款增加；加上市場原材料供應吃緊，配合客戶需求，策略性備料，故存貨增加。
2. 流動負債：因出貨暢旺，市場原材料供應吃緊，配合客戶需求，策略性備料，故短期借款及應付帳款增加。

財務狀況分析-個體

單位：新台幣千元

項目 \ 年度	106 年度	105 年度	差 異	
			金額	%
流動資產	106,190,186	99,131,197	7,058,989	7.12%
不動產、廠房及設備	12,407,998	12,310,646	97,352	0.79%
無形資產	80,691	73,653	7,038	9.56%
其他資產	35,076,031	35,829,227	-753,196	-2.10%
資產總額	153,754,906	147,344,723	6,410,183	4.35%
流動負債	92,865,658	87,388,360	5,477,298	6.27%
非流動負債	5,206,411	5,163,490	42,921	0.83%
負債總額	98,072,069	92,551,850	5,520,219	5.96%
股本	35,874,751	35,874,751	-	-
資本公積	2,913,096	2,913,096	-	-
保留盈餘	17,002,536	15,486,313	1,516,223	9.79%
股東權益總額	55,682,837	54,792,873	889,964	1.62%

增減比例變動說明(若增減變動未達20%者，可免分析)：本年度無達20%以上項目。

(二) 最近二年度財務狀況重大變動之影響及未來因應計畫

就上述分析可推知本公司近二年度財務狀況發生之變動，係屬正常營運活動而產生之變動，故尚無重大未來因應計畫。

二、財務績效之檢討分析

(一) 財務績效比較分析-合併

單位：新台幣千元

項目 \ 年度	106 年度	105 年度	增（減）金額	變動比例（%）
	金額	金額		
營業收入總額	467,512,347	428,466,015	39,046,332	9.11%
減：銷貨退回	-	-	-	-
營業收入淨額	467,512,347	428,466,015	39,046,332	9.11%
營業成本	-442,473,204	-404,508,245	-37,964,959	9.39%
營業毛利	25,039,143	23,957,770	1,081,373	4.51%
營業費用	-16,309,574	-15,773,307	-536,267	3.40%
營業利益	8,729,569	8,184,463	545,106	6.66%
營業外收入及支出	-1,543,121	-1,094,554	-448,567	40.98%
繼續營業部門				
稅前淨利	7,186,448	7,089,909	96,539	1.36%
加（減）：所得稅 （費用）利益	-2,849,410	-2,118,536	-730,874	34.50%
淨利歸屬於母公司 業主	6,754,912	5,637,120	1,117,792	19.83%
淨利歸屬於非控制 權益	-2,417,874	-665,747	-1,752,127	263.18%
繼續營業部門				
稅後淨利	4,337,038	4,971,373	-634,335	-12.76%

增減比例變動說明（若增減變動未達20%者，可免分析）：

1. 營業外收入及支出：主係美國聯準會升息，借款利率上升，財務成本增加所致。
2. 所得稅費用：主係稅前淨利增加；另部分投資公司虧損，評估短期內轉盈可能性低，故並未提列遞延所得稅資產，故所得稅費用增加。
3. 淨利歸屬非控制權益：因投資公司認列資產減損，故非控制權益淨損增加。

財務績效比較分析-個體

單位：新台幣千元

項目 \ 年度	106 年度	105 年度	增（減）金額	變動比例（%）
	金額	金額		
營業收入總額	323,126,751	308,709,688	14,417,063	4.67%
減：銷貨退回	-	-	-	-
營業收入淨額	323,126,751	308,709,688	14,417,063	4.67%
營業成本	-309,064,140	-295,852,992	-13,211,148	4.47%
營業毛利	14,062,611	12,856,696	1,205,915	9.38%
減：聯屬公司間 未實現銷貨毛利	-13,751	-15,140	1,389	-9.17%
加：聯屬公司間 已實現銷貨毛利	15,140	15,615	-475	-3.04%
已實現營業毛利	14,064,000	12,857,171	1,206,829	9.39%
營業費用	-8,505,446	-7,637,241	-868,205	11.37%
營業利益	5,558,554	5,219,930	338,624	6.49%
營業外收入及支出	2,353,134	1,305,987	1,047,147	80.18%
繼續營業部門 稅前淨利	7,911,688	6,525,917	1,385,771	21.23%
加(減):所得稅 (費用)利益	-1,156,776	-888,797	-267,979	30.15%
繼續營業部門 稅後淨利	6,754,912	5,637,120	1,117,792	19.83%

增減比例變動說明(若增減變動未達20%者，可免分析)：

- 營業外收入及支出：係因本期採用權益法認列之子公司、關聯企業及合資利益之份額增加，故營業外收入增加。
- 繼續營業部門稅前淨利：主係營業利益及營業外收入增加，故繼續營業部門稅前淨利較上期增加。
- 所得稅費用：係因稅前淨利增加，故所得稅費用上升。

(二)預期銷售數量及其依據

二〇一七年，企業獲利提升之下，商用型電腦的需求隨之提升，加上電競產品需求帶動，及新興市場需求穩定下，筆記型電腦呈現微幅成長。二〇一八年商用型換機潮仍持續發酵，但由於基期墊高，整體筆記型電腦出貨預期持平或小幅成長。筆記型電腦產品成長逐漸趨緩下，本公司仍將致力於產品創新，結合近來之物聯網、電競產品等相關應用等，期能為個人電腦產品帶來持續成長之動能。

伺服器方面，受惠資料中心的需求增加，帶動二〇一七年伺服器出貨量成長。展望二〇一八年，由於企業資本支出的增加，加上人工智慧、物聯網的發展，將持續引領全球伺服器出貨成長。

手持行動裝置產業方面，二〇一七年市場已漸趨飽和，智慧型手機產業逐漸進入成熟期。然在新興國家需求及因應雲端服務的網通產品需求的帶動下，手持行動裝置產業預期二〇一八年微幅成長。

二〇一七年，在供給壓力過剩之下，整體太陽能市場依舊低迷。二〇一八年，儘管太陽能市場需求呈現成長趨勢，但在低價傾銷，及各國政府對太陽能產業的保護措施下，我國太陽能產業仍面臨嚴峻挑戰。為因應產業低谷，本公司持續進行產業鏈整合，並優化製程，降低成本。長期而言，期能產生規模經濟效益，掌握未來市場趨勢。

(三)對公司未來財務業務之可能影響及因應計畫

面對日益激烈的競爭環境，本公司除專注本業經營外，並將持續進行垂直整合及策略聯盟，尋求新契機，以因應未來更加多變的市場變化。對於營運成長可能面臨資金的需求，本公司專業團隊透過嚴格的內部、外部財務風險管理機制，綜合財務資源的配置、資金成本等考量，達到最完善的財務規劃，確保營運無虞，目前尚無未來財務業務重大影響之疑慮。

三、現金流量分析-合併

單位：新台幣千元

期初現金餘額A	全年來自營業活動淨現金流量B	全年現金流出量C	現金剩餘（不足）數額 A+B-C	現金不足額之補救措施	
				投資計畫	理財計畫
26,949,180	11,221,884	8,155,979	30,015,085	—	—
<p>1. 本年度現金流量變動情形分析：</p> <p>營業活動：二〇一七年集團因持續調整產品比重，改善成本結構，致力於穩定毛利率，加上公司團隊妥善運用資金調度，本年度營業現金流量無虞，整體現金流量足以因應集團營運支出。</p> <p>2. 預計現金不足額之補救措施及流動性分析：在各項現金流量活動之綜合影響下，未來一年應不致有現金不足之情形發生。</p> <p>3. 未來一年現金流動性分析：</p> <p>年初現金餘額(A)：26,949,180 千元</p> <p>預計全年來自營業活動淨現金流量(B)：11,221,884 千元</p> <p>預計全年現金流出量(C) 8,155,979千元</p> <p>預計現金剩餘(不足)數額(A+B-C)：30,015,085 千元</p> <p>展望二〇一八年，公司專業團隊將持續調整產品比重、致力於穩定毛利率，加上費用控管有顯著效果，預期營業活動現金流量充裕。除營業活動可因應資產購置、設備汰舊換新等投資活動及現金股利發放之支出外，本公司在融資活動方面亦運用金融機構借貸，妥善調度，現金流動性無虞。</p>					

四、最近年度重大資本支出對財務業務之影響

(一)重大資本支出之運用情形及資金來源：

單位：新台幣千元

計劃項目	實際或預期之資金來源	實際或預期完工日	所需資金總額	實際或預定資金運用情形			
				106年度	107年度	108年度	109年度
增購廠房及設備	自有資金	當年度	14,653,868	2,653,868	4,000,000	4,000,000	4,000,000

註：重大資本支出之實際及預定資金運用情形係合併之數據。

(二)重大資本支出對財務及業務之影響：

機器及研發設備之購置及更新：增加新產品研發陣容，以加速產品開發時程並提高生產效率。

五、最近年度轉投資政策、其獲利或虧損之主要原因、改善計畫及未來一年投資計畫分析：

英業達從早期的筆記型電腦、伺服器領域並跨足智慧裝置及太陽能，現更積極朝全方位的互聯網公司邁進。隨著轉投資的多角化，以增加集團獲利。英華達以無線智能終端產品為主打線，透過互聯網跟智慧應用相結合，以開創高科技的新穎產品。預期其二〇一八年出貨將可因 5G 的加入戰局而有所貢獻；無敵科技為華人地區電腦辭典及翻譯軟體之領先品牌，將持續以開創雲端相關產品為導向；太陽能部分，由於市場競爭趨向白熱化且各國貿易保護

主義升溫，故目前仍以改善製程、良率及上下游整合為主。

六、風險事項之分析評估

(一)利率、匯率變動、通貨膨脹情形對公司損益之影響及未來因應措施：

1. 對公司損益之影響：

項目(二〇一七年)	利息收(支)淨額	匯兌(損)益淨額
金額(新台幣/千元)	123,578	(572,187)

2. 未來因應措施：

- A. 利率：二〇一七年雖然政經局勢充滿變數，然而隨著美國經濟逐漸回穩，使得聯準會的升息動作頻仍，也連帶影響了其他國家的貨幣政策。台灣產業因勞動市場充滿不確定性，使得投資動能及就業稍顯不足，故預期二〇一八年央行在利率操作上，仍將以順勢而為，力求穩定為目標。針對利率變動風險對於資金操作之影響，本公司未來仍會以兼顧流動性、安全性等前提考量下，對於資金組合作最佳運用。
- B. 匯率：匯率政策絕對不是影響經濟發展的主要因素，然而在有效的搭配貨幣政策、財政政策及經濟政策下，經濟發展方能奏效。由於中美的匯率政策及貿易戰將牽動著台灣電子業代工廠匯兌部位的表現，且熱錢的湧入也必須藉由央行的力量作適當的調節。因此，在國際主要貨幣不確定因素較高情況下，央行可能採取短鷹長鴿的作法。本公司主要深耕國際大廠，雖然中美對匯率的不同調可能使債權債務相抵後的自然避險效果不足，且為避免央行以升值代替升息，本公司將透過外匯避險操作，以減少匯率風險。
- C. 通貨膨脹：貨幣政策往往需考量通貨膨脹，以避免實質利率遭扭曲。總體觀之，美國的貨幣政策為全球經濟及金融風險之要點，預期二〇一八年央行在制定較妥適的貨幣政策時，必須同時考量實質利率對國內經濟的後果，以將其維持在較穩定之格局。本公司未來仍會積極進行成本及營運支出管控、流程改造及資產活化，以減緩通貨膨脹對營運之衝擊。

(二)從事高風險、高槓桿投資、資金貸與他人、背書保證及衍生性商品交易之政策、獲利或虧損之主要原因及未來因應措施：

基於穩健之經營理念，本公司主要專注於本業產品領域之經營。投資方面除與本業間或產品領域上下游或垂直合作等相關之投資外，本公司並未從事任何高風險或高槓桿之投資。而關於資金貸與他人、背書保證及衍生性商品相關交易，皆依據本公司「取得與處分資產處理程序」、「資金貸與他人作業程序」、「背書保證作業程序」等所訂定之執行政策確實辦理，未來仍將嚴格依相關規定之處理程序執行，以保障公司及股東之最大權益。

(三)未來研發計畫及預定投入之研發費用：

1. 自主創新：「創新」為本公司自創立以來經營理念的基本精神，也是形塑企業差異化價值之最佳觸媒，更是我們對客戶及合作夥伴的承諾。如何在激烈的市場競爭下獲勝，則取決於所創造出的價值是否符合顧客的期待。本公司藉由價值鏈的創新，勇於開拓新領域；另透過與智慧工廠的結合，以進一步擴大集團的營運規模及獲利空間，別有一番新突破。
2. 綠能環保：氣候與環境的相互影響，也間接使得核能、空汙議題浮上台面。唯有綠色企業才能有效帶動綠色生活。本集團為落實環保規範，從投入到產出皆透過綠色產品跨部門管理平台去運作；另外，藉由綠能產業的布局，期許朝全方位的綠色企業邁進，為永續地球善盡職責。
3. 雲端應用：近年來，由於人工智慧及物聯網的應用興起，帶動了大型資料中心的需求。因不同的網路企業導向，使得所搭載的雲端運算服務也互異。因此，雲端運算的市場正在蓬勃發展中。本公司將致力於發展雲端運算的軟體應用服務（SaaS）、平台服務（PaaS）及基礎設施服務（IaaS），並朝軟體、硬體及服務三合一的方向整合，以整體解決方案為依歸，並與互聯網作緊密的結合，以提升雲端服務之層次及價值。
4. 移動生活：智慧生活的零距離，帶動了通訊技術更進一步的發展。5G 產業的興起，也加速了晶片的發展及網路部署。互聯網的應用，使得網路不再是核心，服務才是價值創造之所在。因此電信業者開始尋求雲端代管，以投入更多心力在平台（PaaS）及軟體（SaaS）服務。本公司主要集中在無線智能終端產品的發展，透過連結雲端技術與服務，以提供多面向的智慧手持裝置及網路應用產品。
5. 新興市場：由於雲端市場、5G 及人工智慧的興起，帶動了伺服器市場的蓬勃發展，不論是歐美或中國市場，前景一片看好。如何以低階產品進入尚未開發的國家且以高階產品持續擴展已開發市場的深度及廣度，將為未來的市場版圖奠定基礎。另太陽能市場雖因困頓，然而研究數據顯示在二〇一七年仍呈現快速成長，其中尤以中國及印度為最，可見太陽能革命勢不可擋；而歐盟在二〇一三年開始對中國進口太陽能面板與電池課雙反稅，此項貿易措施即將到期，若此貿易壁壘可解除，將有利於太陽能產業在歐盟的發展。
6. 未來研發計畫：
 - A. 筆記型電腦：筆記型電腦二〇一七年的出貨因受惠於商用市場換機潮及消費市場需求而上漲，依目前發展趨勢觀之，輕薄機種及電競產品仍為目前的主力。本公司將持續著重在商用及消費機種上，除了力求差異化，另搭載新的作業系統及研發技術的再造，以順應市場潮流，增加獲利。
 - B. 伺服器：傳統的運算模式因人工智慧的需求及互聯網的應用而開啟了伺服器的新市場，如何降低硬體成本及提升軟體的運算效能，將挑戰伺服器新產品的接受度。本公司擁有堅深的研發能力及創造力，除了客製開發之外，另可搭載顧客完整的解決方案以提高產品的附加價值。另因 Intel 在二〇一七年第三季推出新的伺服器 CPU 平台 Purley，預期二〇一八年本公司伺服器事業營收及出貨量將可因新的作業平台及與人工智慧相結合的伺服器產品應用而

再創佳績。

- C. 雲端服務：隨著連網裝置的普及化及物聯網的蓬勃發展，邊際運算的相關需求逐漸興起。如何減少系統反應時間及負荷度、提高資料安全性將為未來的雲端發展另啟一片天。新興技術服務化將是未來廠商的新戰場，而本公司長久深耕的硬體實力、軟體開發，另支援持續的技術，以打造全面性的顧客滿意度。二〇一八年本公司將可望擴大布局而對營收有所挹注。
- D. 太陽能：隨著各國環保意識抬頭，另搭配太陽能模組及電池的低價策略，使得效能、穩定度及品質成為競爭的主要因素。由於目前市場狀況朝智慧應用及完整解決方案發展，如何與產業作結合將為未來的研發要點。本公司著重在單晶矽、多晶矽的太陽能電池及太陽能模組的關鍵供應鏈之設計與製造，透過工業 4.0 自動化的導入、製程轉換率的突破及人員素質的優化，使得太陽能晶片轉換效率及良率皆有所持升；在太陽能組件方面，尚提供高效率的晶片及電源轉換器、穩定的系統運作及客制化的美觀裝設，以滿足客戶的終端需求。
- E. 智慧手機：AR/VR 的興起，使得智慧手機的既有族群及生態系有了不一樣的體驗，其一機整合的應用勢必可引來換機潮，且大幅提升智慧手機的功能。本公司將持續秉持創新、優良品質、優異人才、設計、製造、行銷及售後服務能力等，期許成為全球無線通訊產業的標竿。
7. 預計投入之研發費用：本公司未來研發計畫將藉由掌握市場脈動及了解客戶需求進行，朝自主創新、綠能環保、雲端應用、移動生活與新興市場五大方向繼續努力，為因應新市場環境並提升製程及技術開發，預計本年度集團將投入研發相關金額超過 95 億元以上，並將產品開發及市場銷售時程控制在六個月以內。
8. 最近年度研發計畫、未完成研發計畫之目前進度、須再投入之研發費用、預計完成量產時間及未來影響研發成功之主要因素：

最近年度計劃	目前進度	應再投入之研發費用	完成量產時間 (註)	未來研發得以成功之主要影響因素
筆記型電腦	開發中	23 億	2019 年	長期累積的軟硬體技術及客製化整體解決方案之提供。
伺服器及雲端運算	開發中	33 億	2019 年	長期累積的軟硬體技術及客製化整體解決方案之提供。
太陽光能	開發中	2 億	2019 年	綜合集團資源，並結合自動化導入、製程轉換率的改善及人員素質的優化。
智慧型手機及無線通訊裝置	開發中	18 億	2019 年	不斷創新、優良品質、優異的人才、設計、製造、行銷及售後服務能力。

註：係指目前預期可量產時間，然實際情況仍需視市場及客戶需求而定。

(四)國內外重要政策及法律變動對公司財務業務之影響及因應措施：

本公司相關單位對於國內外重要政策及法律變動向來嚴格遵守並隨時注意變動，對變動事項積極配合且調整公司財務業務活動。主管機關對公司治理制度之推動，公司

法、證券交易法及各項業務處理準則的陸續發佈修訂，以及稅務法規環境的變革等，本公司均積極依規定配合辦理。

二〇一三年起上市櫃公司已全面適用國際財務報導準則(IFRSs)，依國內會計研究發展基金會逐號翻譯且發布之國際財務報導準則(Taiwan-IFRSs)，作為企業編製財務報告之依據。面對會計準則的改變，本公司已積極進行財會人員相關知識的培訓，使會計制度順利銜接；除此之外，同時與資訊人員保持密切溝通，針對會計制度的改變，配合資訊系統因應之方式，以降低未來會計準則改變帶來的衝擊。

(五)科技改變及產業變化對公司財務業務之影響及因應措施：

互聯網帶動資訊與通信科技快速發展，目前最為耳熟能詳的為人工智慧、區塊鏈、雲端運算、大數據及5G。英業達為迎向科技變更的挑戰，積極投入工業4.0、人工智慧及5G通訊的應用及研究，經過辛苦的耕耘，此三大領域讓集團整體在二〇一七年有不錯的收穫。未來，我們仍持續投入新的產品，例如汽車電子、健康照護，以開創產品的多角化並與科技接軌。短期方面，將加速資產活化，透過新創跟互聯網的結合，以激起研發火花；長期而言，除產品多元性，另藉由異業結盟及供應鏈整合以優化集團資源。再者，從研發、設計、生產、配送及服務，提供顧客全方位解決方案，以提升獲利，進而維持企業永續發展；聯合網際網路和無線通訊傳輸等移動技術，縮短時空上的隔閡，使公司組織內、外部環境之資源共享無障礙；透過企業資源整合系統及財務合併系統的導入，提升整體經營及財務的處理效率。在太陽能光電產業方面，雖然受限環境因素而缺少重大突破，然而唯有持續進行製程改善及優化產品，才能累積實力以在未來突破市場重圍。本公司透過積極有效的財務、資訊科技運用，協助整合上至願景、策略，中至流程、指標，下至管理資訊、行動方案等，以作為因應科技及產業變化的最佳管理工具。

(六)企業形象改變對企業危機管理之影響及因應措施：

英業達邁入四十周年後，秉持「創新、品質、虛心、力行」的經營理念，從早期的專業代工到迄今的工業4.0、綠色能源、互聯網等高科技產品領域，透過產品多元化、策略聯盟及供應鏈資源整合，以全球為標的，以創規模利潤。所謂「十大信念」，係以「人才為本」為第一優先；「社會責任」為最終承諾。經營理念與十大信念的結合構成英業達之核心價值體系，並形成英業達追求永續發展的企業文化。藉由企業文化的洗禮與塑造，同時也促進全體同仁對於公司的了解與認同。在嚴苛的經營環境中，可提升工作意願與態度，進而強化公司競爭體質，創造企業文化最大價值。持續本著「人才為本、提昇毛利、投資未來」之精神，不能只回首於過去四十年所締造的佳績，更需多一分關心，多一分責任，以達經驗傳承，資源共享及社會關懷。英業達未來除持續展現大愛精神外，將共同商議如何強化社會企業的功能，有效提升互聯網企業的社會責任。

本公司秉持一貫的經營理念與企業文化，透過內部管理機制及外部審計工作執行，嚴格審核對目標與策略的制定與執行，確實掌握組織整體風險。至本年報刊印日為止，本公司並無任何因企業形象改變造成對企業危機管理之影響。

(七)進行併購之預期效益、可能風險及因應措施：

本公司自二〇一七年起至年報刊印日止並無進行併購之情事。

(八)擴充廠房之預期效益、可能風險及因應措施：

市場的供需影響著擴產策略的進行，如何創造規模經濟以降低生產成本及透過良率的改善以優化產能，將可使公司的獲利最大化。本公司依市場狀況審慎評估廠房擴充需求及未來經濟效益，另配合資產的活化，以降低閒置資產風險及資金曝露風險。

(九)進貨或銷貨集中所面臨的風險及因應措施：

白牌伺服器的興起及各國貿易市場的白熱化，使得產品的設計及服務成為營收增加的主要原因之一。本公司除發展品牌客戶之外，另挾帶相當優異的研發技術，以爭取廠商青睞。代工業者除了追求質、量的再提昇及成本管控外，更應該深入建立多面向的顧客關係，以防止銷貨過度集中屆時所帶來的窘境。本公司之進、銷貨大多為業界頗具規模之供應商或國際品牌大廠，除了透過積極分散供應商來源、尋找替代料及妥善管理庫存水準以降低缺料風險外，另持續積極開放通路及拓展海外市場，藉由產品品質的優化以降低銷貨風險，可望逆勢收割全球潛力市場而成長。

(十)董事、監察人或持股超過百分之十之大股東，股權之大量移轉或更換對公司之影響及風險及因應措施：無。

(十一)經營權之改變對公司之影響、風險及因應措施：無。

(十二)訴訟或非訟事件：

1. 公司及從屬公司最近二年度已判決確定或目前尚在繫屬中之重大訴訟、非訟或行政爭訟事件，其結果對股東權益或證券價格有重大影響者：

A. 訴訟事件：

益通公司與基益企業股份有限公司(以下簡稱基益公司)因廠區內舊有土地及建物之糾葛，關係生變，基益公司有意以租賃關係於民國一〇二年十二月三十一日屆至為由，不續租益通公司。益通公司於民國一〇三年七月十五日向台灣台南地方法院提起確認租賃關係存在民事訴訟，獲台灣台南地方法院民國一〇三年度重訴字第196號審理中。

另，基益公司以益通公司積欠民國一〇三年一月份違約金新台幣捌佰伍拾參萬柒仟元為由向台灣台南地方法院聲請支付命令，獲台灣台南地方法院民國一〇三年度司促字第6096號支付命令。案經益通公司聲明異議，進入民事訴訟程序，基益公司並追加備位請求民國一〇三年一月份至三月份相當於租金之不當利得，經台灣台南地方法院民國一〇三年度重訴字第73號判決益通公司應給付基益公司新台幣陸佰零玖萬捌仟元及自民國一〇三年五月二十二日起至清償日止，按週年利率百分之五計算之利息。益通公司於民國一〇三年

十二月五日向台灣高等法院台南分院聲明上訴，台灣高等法院台南分院於民國一〇五年九月二十九日以一〇四年度重上字第5號判決益通公司應給付基益公司新台幣肆仟捌佰柒拾捌萬伍仟元本息、上訴及追加費用。經益通公司於民國一〇五年十月十七日向台灣高等法院台南分院轉呈最高法院聲明上訴，本案目前審理中。

民國一〇五年十二月七日基益依照高等法院判決主文會同地方法院相關人員至益通公司將部分不動產實施查封，同日益通公司亦依照高等法院判決主文向地方法院繳付擔保金聲請免為假執行，並於民國一〇五年十二月八日獲地方法院同意塗銷查封登記。

益通公司於民國一〇三年七月十五日依台灣台南地方法院103年司聲字第160號命於限期內就欲保全執行請求向管轄法院起訴之民事裁定，向台灣台南地方法院提起確認租賃關係存在等民事訴訟，嗣於民國一〇七年五月四日經台灣台南地方法院103年度重訴字第196號民事判決益通公司確認與基益公司間就臺南市安南區本田路二段498號廠區內建物、土地之租賃關係存在之訴駁回。基益公司應容忍益通公司通行使用其所有坐落臺南市安南區科工段73、74地號土地上的人行、車道、大門，不得為現狀變更、設置障礙物、或其他類似足以妨礙益通公司通行之行為。確認益通公司與基益公司間就益通公司所有同段16-10建號建物所占用基益公司所有坐落同段73、74地號土地之基地租賃關係存在。基益公司應容忍益通公司所有之同段16-10建號建物繼續占有使用基益公司所有坐落同段73、74地號土地內之基地。基益公司應容忍益通公司通行使用其所有同段16-1建號建物內1-3樓之樓梯、宅門，不得為現狀變更、設置障礙物、或其他類似足以妨礙益通公司通行之行為。訴訟費用由基益公司負擔二分之一，餘由益通公司負擔。

B. 非訟事件：最近二年度並無繫屬中之非訟事件。

C. 行政爭訟事件：最近二年度並無繫屬中之行政爭訟事件。

2. 至年報刊印日止，本公司董事、監察人、總經理及持股比例達百分之十以上之大股東已判決確定或目前尚在繫屬中之重大訴訟、非訟或行政爭訟事件，其結果對股東權益或證券價格有重大影響者：無此情事。

(十三)其他重要風險及因應措施：無。

七、 其他重要事項：無。

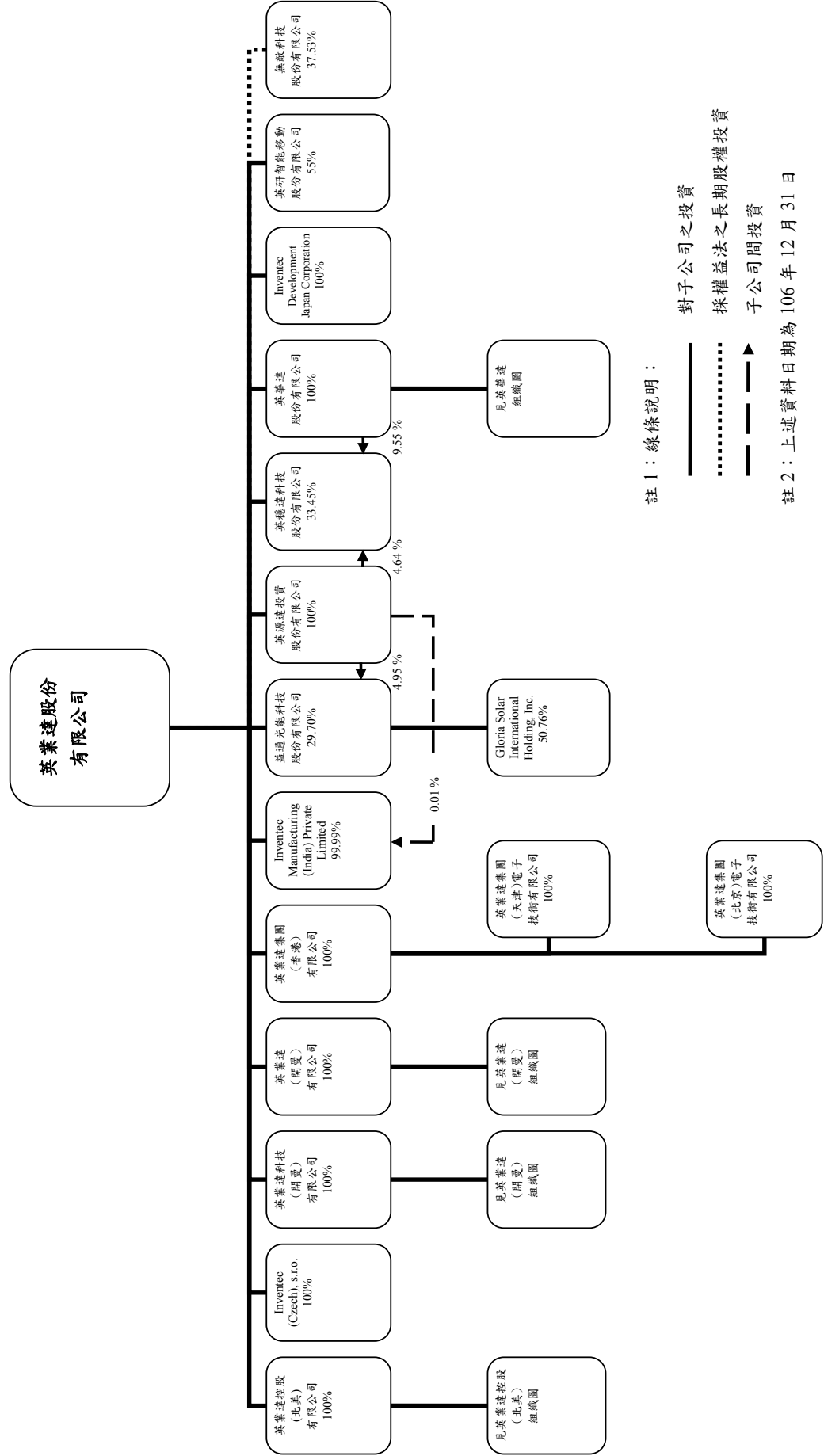
業、特別記載事項

一、關係企業相關資料

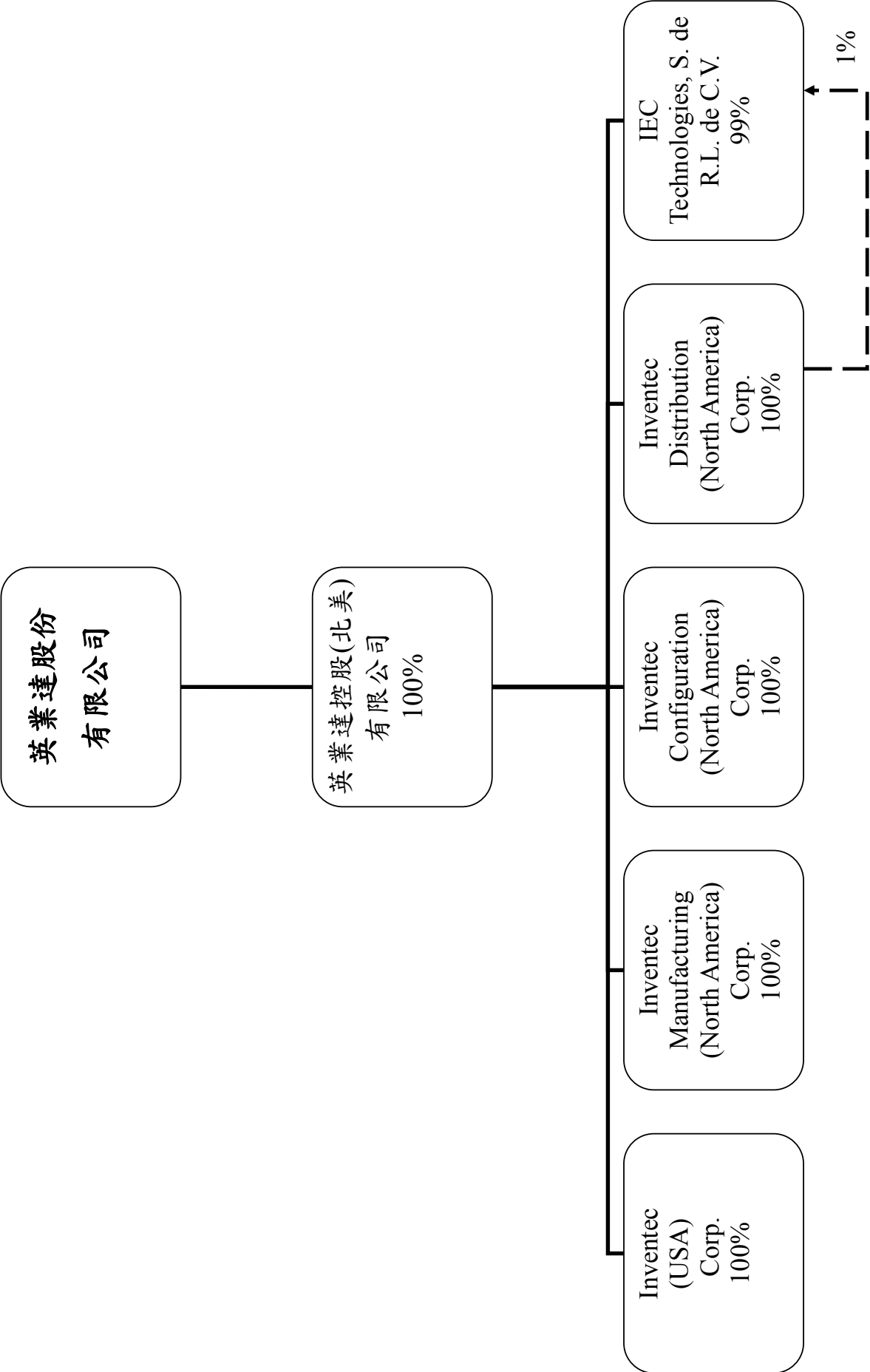
(一)合併營業報告書

一、關係企業概況

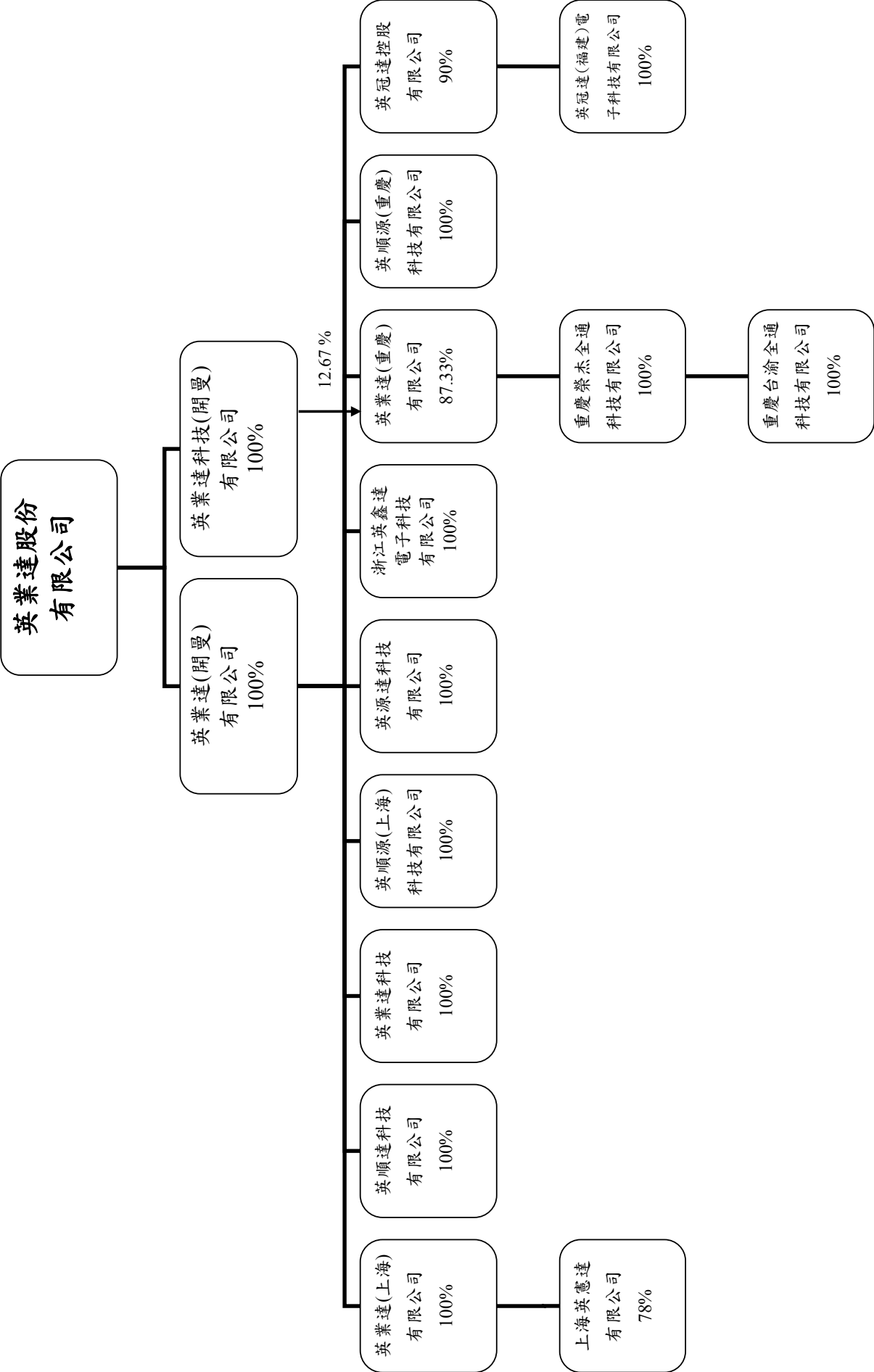
(1)關係企業組織圖



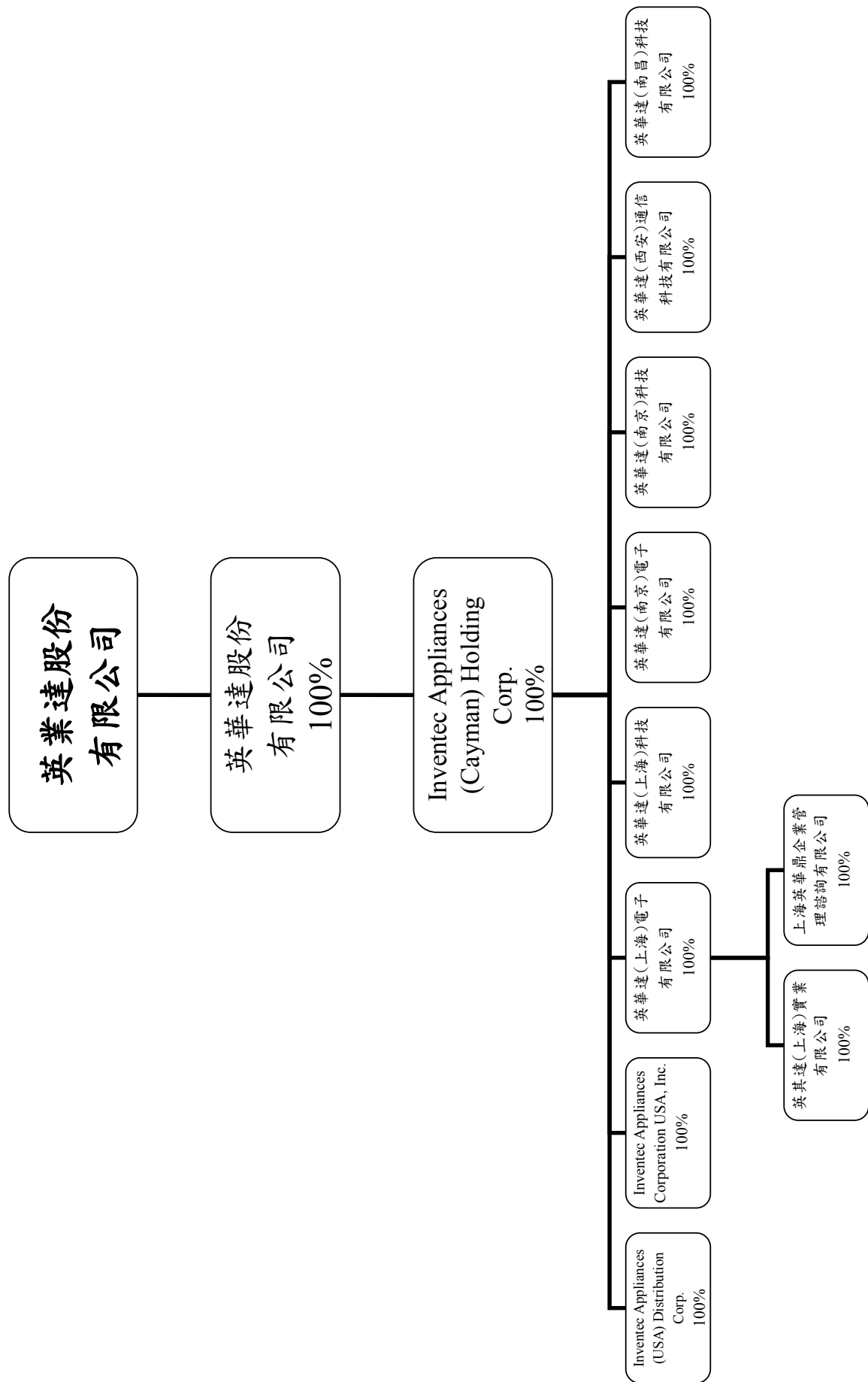
英業達控股(北美)組織圖



英業達(開曼)組織圖



英華達組織圖



(2)各關係企業基本資料

單位：新台幣千元；106 年 12 月 31 日

企業名稱	設立日期	地址	實收資本額	主要營業或生產項目
英業達集團(香港)有限公司	79.08	Level 54 Hopewell Centre 183 Queen's Road East HK	8,705	大陸地區轉投資及進出口業務
英業達集團(天津)電子技術有限公司	82.11	天津市南開區紅旗路 218 號萬兆慧谷大廈 401-410 室	148,650	電子產品軟硬體開發製造
英業達集團(北京)電子技術有限公司	83.07	北京市海澱區東北旺西路 8 號中關村軟體園 1 號樓(信息中心) A206 室	43,109	生產電腦相關產品及售後服務；銷售自產產品；商務資訊諮詢
英業達(開曼)有限公司	89.06	Floor 4, Willow House, Cricket Square, P.O.Box 2804, Grand Cayman KY1-1112, Cayman Islands	9,812,963	控股公司
英業達(上海)有限公司	89.10	上海市漕河涇開發區西區宜山路1295號	877,035	電腦產品組裝及配件銷售
上海英憲達有限公司	103.06	上海市徐匯區古美路 1528 號 7 幢 1 層 08 商業	583,321	房地產開發經營
英順達科技有限公司	92.01	上海市漕河涇出口加工區浦星路 699 號	1,486,500	電腦產品組裝及銷售
英業達科技有限公司	93.04	上海市漕河涇出口加工區浦星路 789 號	1,486,500	電腦產品及配件的生產與銷售
英順源(上海)科技有限公司	93.03	上海市漕河涇新興技術開發區宜山路 1295 號 2 樓	86,217	軟體產品研發服務與銷售
英源達科技有限公司	93.09	上海市漕河涇出口加工區浦星路 789 號	1,486,500	電腦產品組裝及銷售
浙江英鑫達電子科技有限公司	96.03	浙江省嘉善縣惠民街道鑫達路 8 號	853,251	生產銷售電子計算機整機及外部設備
英業達(重慶)有限公司	99.05	重慶市沙坪壩區西區二路 66 號	2,229,750	電腦產品組裝及銷售
重慶榮杰全通科技有限公司	104.03	重慶市渝北區洪湖西路 24 號 B 幢 8 樓 1 號	90,998	電腦軟體服務系統整合
重慶台渝全通科技有限公司	104.03	重慶市渝北區洪湖西路 24 號 B 幢 8 樓 2 號	90,998	電腦軟體服務系統整合
英順源(重慶)科技有限公司	99.05	重慶市沙坪壩區西園二路 98 號三樓	29,730	電腦產品組裝及銷售
英冠達控股有限公司	99.05	香港中環德輔道中 21-23 號歐陸貿易中心 20 樓	1,662,206	控股公司
英冠達(福建)電子科技有限公司	99.06	福建省福清市融僑經濟技術開發區	1,337,850	一體成型電腦生產及銷售
英業達科技(開曼)有限公司	102.11	Floor 4, Willow House, Cricket Square, P.O.Box 2804, Grand Cayman KY1-1112, Cayman Islands	739,500	控股公司
英業達控股(北美)有限公司	86.09	11450 Compaq Center Dr. West Suite 200, Houston, TX 77070	159,003	美國地區投資之控股公司
Inventec (USA) Corp.	86.02	11450 Compaq Center Dr. West Suite 200, Houston, TX 77070	14,865	電腦產品組裝及售後服務
Inventec Manufacturing (North America) Corp.	86.09	11450 Compaq Center Dr. West Suite 200, Houston, TX 77070	59,460	Technical and Marketing support service
Inventec Distribution (North America) Corp.	87.08	11450 Compaq Center Dr. West Suite 200, Houston, TX 77070	14,865	電腦產品銷售業務
Inventec Configuration (North America) Corp.	87.08	11450 Compaq Center Dr. West Suite 200, Houston, TX 77070	59,460	電腦產品組裝業務
IEC Technologies, S. de R.L. de C.V.	95.09	Blvd. Independencia #10150, Centro Industrial del Norte #1, CD Juarez, Chihuahua, Mexico 32575	59,631	組裝電腦及相關產品
Inventec (Czech), s.r.o.	93.02	Modrice, Central Trade Park Evropska 863 664 42 Modrice, Czech Republic	85,921	組裝電腦產品及提供售後服務
Inventec Development Japan Corporation	93.12	日本東京都港区新橋二丁目 20 番 15 号新橋站前大樓 7 樓	32,048	電腦週邊產品之開發設計及銷售
Inventec Manufacturing (India) Private Limited	104.04	8/30 Perumal Mudali Street, Anna salai, Chennai - 600002, Tamil Nadu, INDIA	281,720	電腦產品組裝及售後服務
英源達投資股份有限公司	98.08	臺北市士林區承德路四段 166 號 3 樓之 1	1,088,000	一般投資業務
英穗達科技股份有限公司	99.10	桃園市大溪區仁和路 2 段 349 號	3,233,548	太陽能電池之研發、生產及銷售

企業名稱	設立日期	地址	實收資本額	主要營業或生產項目
益通光能科技股份有限公司	90.12	臺南市安南區本田路 2 段 498 號	7,794,498	太陽能電池之製造及銷售
Gloria Solar International Holding, Inc.	96.12	The Grand Pavilion Commercial Centre, Oleander Way, 802 West Bay Road, P.O. Box 32052 Grand Cayman, KY1-1208 Cayman Islands	1,166,345	一般投資業
英華達股份有限公司	89.05	新北市五股區五工五路 37 號	5,368,573	無線終端機產品
Inventec Appliances (Cayman) Holding Corp.	89.06	The Grand Pavilion Commercial Center, Oleander Way, 802 West Bay Road, P.O. Box 32052, Grand Cayman KY1-1208, Cayman Islands.	6,412,233	投資控股公司
Inventec Appliances (USA) Distribution Corp.	89.07	555 Republic Drive, Suite 200, Plano, Texas 75074, USA	119	電子產品及配件類產品銷售業務
Inventec Appliances Corporation USA, Inc.	95.04	2880 Lakeside Drive, Suite 247, Santa Clara, California 95054	30	銷售服務
英華達(上海)電子有限公司	80.07	中國上海市桂菁路 7 號	1,534,068	電子產品研發與銷售及房屋租賃
英其達(上海)實業有限公司	104.04	上海市徐匯區桂菁路 7 號 3 幢 B506 室	1,410	軟硬體開發及諮詢與電子產品銷售
上海英華鼎企業管理諮詢有限公司	98.07	上海市徐匯區桂菁路 7 號 3 幢 701 室	2,283	企業管理
英華達(上海)科技有限公司	93.03	上海市漕河涇出口加工區浦星路 789 號	2,289,210	開發、設計、生產無線通訊產品及移動通訊設備等
英華達(南京)電子有限公司	82.10	南京市秦淮區仙鶴街 100 號	148,650	房屋租賃
英華達(南京)科技有限公司	93.02	南京江寧經濟技術開發區將軍大道 133 號	2,021,640	研發、設計及製造移動通訊設備(行動電話)電話機(不包含多媒體之高階功能)等
英華達(西安)通信科技有限公司	96.12	西安市高新區錦業一路 50 號	118,920	開發、設計通信及電子相關產品、相關軟件，提供相關技術服務及房屋租賃
英華達(南昌)科技有限公司	97.12	南昌高新區京東大道 698 號中凱國際大廈 C 座 401-417 室	62,433	開發、設計、銷售通信及電子相關產品及軟件等
英研智能移動股份有限公司	105.05	臺北市士林區承德路 4 段 166 號 6 樓	300,000	智能移動裝置之研發、生產及銷售

(3)推定為有控制與從屬關係者，應揭露事項：無。

(4) 整體關係企業經營業務所涵蓋之行業

行業別	關係企業名稱	與他關係企業經營業務之關聯
控股公司	英業達集團(香港)有限公司	轉投資英業達集團(天津及北京)電子技術有限公司
電子業	英業達集團(天津)電子技術有限公司	電子產品軟硬體開發製造
電子業	英業達集團(北京)電子技術有限公司	生產電腦相關產品及售後服務；銷售自產產品；商務資訊諮詢
控股公司	英業達(開曼)有限公司	轉投資英業達(上海)有限公司等
電子業	英業達(上海)有限公司	電腦產品組裝及配件銷售
電子業	上海英憲達有限公司	房地產開發經營
電子業	英順達科技有限公司	電腦產品組裝及銷售
電子業	英業達科技有限公司	電腦產品及配件的生產與銷售
電子業	英順源(上海)科技有限公司	軟體產品研發服務與銷售
電子業	英源達科技有限公司	電腦產品組裝及銷售
電子業	浙江英鑫達電子科技有限公司	電腦產品組裝及銷售
電子業	英業達(重慶)有限公司	電腦產品組裝及銷售
電子業	重慶榮杰全通科技有限公司	電腦軟體服務系統整合
電子業	重慶台渝全通科技有限公司	電腦軟體服務系統整合
電子業	英順源(重慶)科技有限公司	電腦產品組裝及銷售
控股公司	英冠達控股有限公司	轉投資英冠達(福建)電子科技有限公司
電子業	英冠達(福建)電子科技有限公司	一體成型電腦生產及銷售
控股公司	英業達科技(開曼)有限公司	轉投資英業達科技(重慶)有限公司
控股公司	英業達控股(北美)有限公司	轉投資 Inventec (USA) Corp.等
電子業	Inventec (USA) Corp.	電腦產品組裝及售後服務
電子業	Inventec Manufacturing (North America) Corp.	Technical and Marketing support service
電子業	Inventec Distribution (North America) Corp.	電腦產品組裝業務及銷售
電子業	Inventec Configuration (North America) Corp.	電腦產品組裝業務
電子業	IEC Technologies, S. de R.L. de C.V.	組裝電腦及相關產品
電子業	Inventec (Czech), s.r.o.	組裝電腦產品及提供售後服務
電子業	Inventec Development Japan Corporation	電腦週邊產品之開發設計及銷售
電子業	Inventec Manufacturing (India) Private Limited	電腦產品組裝及售後服務
一般投資業	英源達投資股份有限公司	一般投資業務
太陽能業	英穩達科技股份有限公司	太陽能電池之研發、生產及銷售

行業別	關係企業名稱	與他關係企業經營業務之關聯
太陽能業	益通光能科技股份有限公司	太陽能電池之製造與銷售
一般投資業	Gloria Solar International Holding, Inc.	轉投資業務
電子業	英華達股份有限公司	通訊及數位助理產品組裝及銷售
控股公司	Inventec Appliances (Cayman) Holding Corp.	轉投資英華達(上海)電子有限公司等
電子業	Inventec Appliances (USA) Distribution Corp.	通訊及數位助理產品組裝及銷售
電子業	Inventec Appliances Corporation USA, Inc.	通訊及數位助理產品組裝及銷售
電子業	英華達(上海)電子有限公司	通訊及數位助理產品組裝及銷售
電子業	英其達(上海)實業有限公司	通訊及數位助理產品組裝及銷售
電子業	上海英華鼎企業管理諮詢有限公司	企業管理
電子業	英華達(上海)科技有限公司	通訊及數位助理產品組裝及銷售
電子業	英華達(南京)電子有限公司	通訊及數位助理產品組裝及銷售
電子業	英華達(南京)科技有限公司	通訊及數位助理產品組裝及銷售
電子業	英華達(西安)通信科技有限公司	通訊及數位助理產品組裝及銷售
電子業	英華達(南昌)科技有限公司	通訊及數位助理產品組裝及銷售
電子業	英研智能移動股份有限公司	智能移動裝置之研發、生產及銷售

(5)各關係企業董事、監察人及總經理資料

單位：股；%；106年12月31日

企 業 名 稱	職 稱	姓 名 或 代 表 人	持 有 股 份	
			股 數	持 股 比 例
英業達集團(香港)有限公司	董事 董事	英業達股份有限公司代表人： 葉國一 李詩欽	2,500,000	100%
英業達集團(天津)電子技術有限公司	董事長 董事 董事 監察人 *總經理(註)	英業達集團(香港)有限公司代表人： 蔡枝安 閻承隆 范剛 陳碧霞 范剛	N/A	100%
英業達集團(北京)電子技術有限公司	董事長 董事 董事 監察人 *總經理(註)	英業達集團(香港)有限公司代表人： 巫永財 簡錦焰 邱全成 陳碧霞 邱全成	N/A	100%
英業達(開曼)有限公司	董事	英業達股份有限公司代表人： 李詩欽	301,768,161	100%
英業達(上海)有限公司	董事長 董事 董事 監察人 *總經理(註)	英業達(開曼)有限公司代表人： 巫永財 簡錦焰 張忠明 陳碧霞 巫永財	N/A	100%
上海英憲達有限公司	董事長 董事 監察人 董事 *總經理(註)	英業達(上海)有限公司代表人： 巫永財 簡錦焰 陳碧霞 上海漕河涇開發區高新科技園發展有限公司代表人： 薛晗 王添輝	N/A	78% 22%
英順達科技有限公司	董事長 董事 董事 監察人 *總經理(註)	英業達(開曼)有限公司代表人： 巫永財 簡錦焰 張忠明 陳碧霞 簡錦焰	N/A	100%
英業達科技有限公司	董事長 董事 董事 監察人 *總經理(註)	英業達(開曼)有限公司代表人： 蔡枝安 閻承隆 胡志冠 陳碧霞 閻承隆	N/A	100%
英順源(上海)科技有限公司	董事長 董事 董事 監察人 *總經理(註)	英業達(開曼)有限公司代表人： 巫永財 簡錦焰 張忠明 陳碧霞 巫永財	N/A	100%
英源達科技有限公司	董事長 董事 董事 監察人 *總經理(註)	英業達(開曼)有限公司代表人： 蔡枝安 閻承隆 胡志冠 陳碧霞 閻承隆	N/A	100%

企 業 名 稱	職 稱	姓 名 或 代 表 人	持 有 股 份	
			股 數	持 股 比 例
浙江英鑫達電子科技有 限公司	董事長 董事 董事 監察人 *總經理(註)	英業達(開曼)有限公司代表人： 黃國鈞 溫世智 巫永財 陳碧霞 簡錦焰	N/A	100%
英業達(重慶)有限公司	董事長 董事 監察人 董事 *總經理(註)	英業達(開曼)有限公司代表人： 張輝 尤三華 陳碧霞 英業達科技(開曼)有限公司代表人： 張忠明 尤三華	N/A	87.33% 12.67%
重慶榮杰全通科技有 限公司	董事長 監察人 *總經理(註)	英業達(重慶)有限公司代表人： 尤三華 羅國倫 尤三華	N/A	100%
重慶台渝全通科技有 限公司	董事長 監察人 *總經理(註)	重慶榮杰全通科技有限公司代表人： 尤三華 羅國倫 尤三華	N/A	100%
英順源(重慶)科技有限公 司	董事長 董事 董事 監察人 *總經理(註)	英業達(開曼)有限公司代表人： 張輝 張忠明 尤三華 陳碧霞 尤三華	N/A	100%
英冠達控股有限公司	董事長 董事 董事 董事 董事 *總經理(註)	英業達(開曼)有限公司代表人： 黃國鈞 巫永財 張輝 陳萬建 游進寶 陳萬建	302,421,330	90%
英冠達(福建)電子科技 有限公司	董事長 董事 董事 監察人 *總經理(註)	英冠達控股有限公司代表人： 黃國鈞 張輝 陳萬建 游進寶 陳萬建	N/A	100%
英業達科技(開曼)有限公司	董事	英業達股份有限公司代表人： 李詩欽	25,000,000	100%
英業達控股(北美)有限公司	董事 董事 董事 *總經理(註)	英業達股份有限公司代表人： 李詩欽 黃國鈞 蔡枝安 李詩欽	5,000,000	100%
Inventec (USA) Corp.	董事 董事 董事 *總經理(註)	英業達控股(北美)有限公司代表人： 李詩欽 黃國鈞 蔡枝安 蔡枝安	500,000	100%
Inventec Manufacturing (North America) Corp.	董事 董事 董事 *總經理(註)	英業達控股(北美)有限公司代表人： 李詩欽 黃國鈞 蔡枝安 蔡枝安	2,000,000	100%

企 業 名 稱	職 稱	姓 名 或 代 表 人	持 有 股 份	
			股 數	持 股 比 例
Inventec Distribution (North America) Corp.	董事 董事 董事 *總經理(註)	英業達控股(北美)有限公司代表人： 李詩欽 黃國鈞 蔡枝安 蔡枝安	500,000	100%
Inventec Configuration (North America) Corp.	董事 董事 董事 *總經理(註)	英業達控股(北美)有限公司代表人： 李詩欽 黃國鈞 蔡枝安 蔡枝安	2,000,000	100%
IEC Technologies, S. de R.L. de C.V.	董事 董事 *總經理(註)	英業達控股(北美)有限公司代表人： 李詩欽 黃國鈞 蔡枝安	2	100%
Inventec (Czech), s.r.o.	代表人 代表人 代表人	英業達股份有限公司代表人 蔡枝安 John William Busby 曾廣釗	68,000,000	100%
Inventec Development Japan Corporation	代表取締役 代表取締役 取締役 監査役	英業達股份有限公司代表人： 李詩欽 竜一兆 楊信華 游進寶	45,100	100%
Inventec Manufacturing (India) Private Limited	董事 董事 董事 *總經理(註)	英業達股份有限公司代表人： 巫永財 張輝 N. RAMALINGAM 徐裕光	55,994,400 N/A	99.99% N/A
英源達投資股份有限公司	董事長 董事 董事 監察人 *總經理(註)	英業達股份有限公司代表人： 李詩欽 黃國鈞 游進寶 程賢和 游進寶	108,800,000	100%
英穩達科技股份有限公司	董事 董事長 董事 董事 監察人 監察人 總經理	英業達股份有限公司 謝瑞海	108,150,000 7,291,760	33.45% 2.26%
		英源達投資股份有限公司代表人： 游進寶	15,000,000	4.64%
		葉力誠	1,060,000	0.33%
		程賢和	530,000	0.16%
		陳進財 煙浩	110,000 2,378,000	0.03% 0.74%
益通光能科技股份有限公司	董事 董事 董事長 董事 獨立董事 獨立董事 獨立董事 總經理	英業達股份有限公司代表人： 徐信群 楊信華	231,520,528	29.70%
		溫清章	420,000	0.05%
		富代投資股份有限公司代表人： 葉力誠	42,500,000	5.45%
		賴明彰	0	0.00%
		蔡揚宗	0	0.00%
		劉國昭	0	0.00%
		楊信華	0	0.00%
Gloria Solar International Holding, Inc.	董事長 董事 董事 董事 董事	益通光能股份有限公司代表人： 徐信群 溫清章 楊信華 陳昭全 蘇耀泉	59,200,000	50.76%

企 業 名 稱	職 稱	姓 名 或 代 表 人	持 有 股 份	
			股 數	持 股 比 例
英華達股份有限公司	董事長 董事 董事 董事 監察人 *總經理(註)	英華達股份有限公司代表人： 張景嵩 何代水 葉力誠 張輝 蔡枝安 游進寶 何代水	536,857,254	100%
Inventec Appliances (Cayman) Holding Corp.	董事	英華達股份有限公司代表人： 張景嵩	199,385,369	100%
Inventec Appliances (USA) Distribution Corp.	董事 *總經理(註)	Inventec Appliances (Cayman) Holding Corp.代表人： 張景嵩 王博弘	400,000	100%
Inventec Appliances Corporation USA, Inc.	董事 *總經理(註)	Inventec Appliances (Cayman) Holding Corp.代表人： 張景嵩 王博弘	10,000	100%
英華達(上海)電子有限公司	董事長 董事 董事 監察人 *總經理(註)	Inventec Appliances (Cayman) Holding Corp.代表人： 張景嵩 蔡世光 何代水 曾慶安 蔡世光	N/A	100%
英其達(上海)實業有限公司	董事長 監察人 *總經理(註)	英華達(上海)電子有限公司代表人： 張景嵩 曾慶安 蔡世光	N/A	100%
上海英華鼎企業管理諮詢有限公司	董事長 監察人 *總經理(註)	英華達(上海)電子有限公司代表人： 張景嵩 張舒晴 蔡世光	N/A	100%
英華達(上海)科技有限 公司	董事長 董事 董事 董事 監察人 *總經理(註)	Inventec Appliances (Cayman) Holding Corp.代表人： 張景嵩 林文堯 陳坤輝 何代水 王弘祥 曾慶安 陳坤輝	N/A	100%
英華達(南京)電子有限 公司	董事長 董事 董事 監察人 *總經理(註)	Inventec Appliances (Cayman) Holding Corp.代表人： 張景嵩 高朝陽 陳柏誠 張舒晴 高朝陽	N/A	100%
英華達(南京)科技有限 公司	董事長 董事 董事 監察人 *總經理(註)	Inventec Appliances (Cayman) Holding Corp.代表人： 張景嵩 高朝陽 陳柏誠 張舒晴 高朝陽	N/A	100%

企 業 名 稱	職 稱	姓 名 或 代 表 人	持 有 股 份	
			股 數	持 股 比 例
英華達(西安)通信科技 有限公司	董事長 董事 董事 監察人 *總經理(註)	Inventec Appliances (Cayman) Holding Corp.代表人： 張景嵩 高朝陽 卞永才 張舒晴 卞永才	N/A	100%
英華達(南昌)科技有限 公司	董事長 董事 董事 監察人 *總經理(註)	Inventec Appliances (Cayman) Holding Corp.代表人： 張景嵩 陳坤輝 張汝南 張舒晴 張汝南	N/A	100%
英研智能移動股份有限公司	董事	英業達股份有限公司代表人：	16,500,000	55.00%
	董事	巫永財		
	董事	張右廉		
	董事	游進寶	13,500,000	45.00%
	董事長	研華股份有限公司代表人：		
	董事	劉克振		
	監察人	李昉亭		
	監察人	程賢和	0	0.00%
	監察人	蔡淑美	0	0.00%
	總經理	張國彬	0	0.00%

註:*者總經理皆為指派，無單獨持股

(6)關係企業營業概況

單位：新台幣千元(除每股盈餘外)；106年12月31日

企 業 名 稱	資 本 額	資 產 總 額	負 債 總 額	淨 值	營 業 收 入	營 業 利 益	本 期 損 益 -稅後	每 股 盈 餘 -稅後
英業達集團(香港)有限公司	8,705	62,488,461	61,907,312	581,149	220,173,569	7,407	225,690	—
英業達集團(天津)電子 技術有限公司	148,650	265,260	58,515	206,745	163,307	(1,612)	7,502	—
英業達集團(北京)電子 技術有限公司	43,109	86,898	8,204	78,694	34,341	(1,790)	76	—
英業達(開曼)有限公司	9,812,963	13,366,924	0	13,366,924	0	(184)	2,092,146	—
英業達(上海)有限公司	877,035	6,411,223	5,726,126	685,097	24,278,759	45,094	(42,888)	—
上海英憲達有限公司	583,321	2,217,243	1,673,417	543,827	0	(31,867)	(94,504)	—
英順達科技有限公司	1,486,500	1,964,356	1,094,874	869,482	(153)	(231,764)	(231,175)	—
英業達科技有限公司	1,486,500	36,081,663	30,842,950	5,238,713	60,551,095	576,922	843,039	—
英順源(上海)科技有限公司	86,217	44,834	3,931	40,903	3,499	1,444	(326)	—
英源達科技有限公司	1,486,500	4,525,601	3,179,810	1,345,791	4,075,413	2,512	77,207	—
浙江英鑫達電子科技 有限公司	853,251	564,593	667,438	(102,846)	0	(52,770)	(194,369)	—
英業達(重慶)有限公司	2,229,750	38,651,076	32,655,992	5,995,084	190,470,731	953,250	1,479,774	—
重慶榮杰全通科技有 限公司	90,998	84,010	2	84,008	0	(1)	(973)	—
重慶台渝全通科技有 限公司	90,998	84,011	2	84,009	0	(0)	(972)	—
英順源(重慶)科技有限 公司	29,730	167,169	121,254	45,915	358,634	966	859	—
英冠達控股有限公司	1,662,206	1,777	176	1,601	5,055	4,485	402,199	—
英冠達(福建)電子科技 有限公司	1,337,850	1,889	1,348	541	1,215	(120,108)	(43,493)	—
英業達科技(開曼)有限公司	739,500	759,577	0	759,577	0	0	122,435	—
英業達控股(北美)有限公司	159,003	1,195,608	0	1,195,608	0	0	42,560	—
Inventec (USA) Corp.	14,865	222,612	0	222,612	0	0	5	—
Inventec Manufacturing (North America) Corp.	59,460	239,272	11,143	228,129	384,500	21,764	11,656	—
Inventec Distribution (North America) Corp.	14,865	26,544,014	26,172,025	371,989	81,583,559	18,385	(21,104)	—
Inventec Configuration (North America) Corp.	59,460	326,795	133,244	193,552	667,440	2,038	1,421	—
IEC Technologies, S. de R.L. de C.V.	59,631	320,224	57,540	262,684	629,233	81,807	50,501	—
Inventec (Czech), s.r.o.	85,921	16,047,532	16,007,889	39,643	38,587,914	(365,870)	(116,011)	—
Inventec Development Japan Corporation	32,048	29,856	105	29,751	4,861	(1,392)	(1,446)	—
Inventec Manufacturing (India) Private Limited	281,720	72,826	70,242	2,584	0	(50,323)	(162,432)	—
英源達投資股份有限公司	1,088,000	355,298	170	355,128	0	(268)	(155,665)	(1.43)
英穩達科技股份有限公司	3,233,548	5,466,327	3,641,887	1,824,440	10,512,440	(395,246)	(1,204,844)	(3.73)
益通光能科技股份有限公司	7,794,498	3,947,465	752,888	3,194,577	4,178,477	(868,978)	(2,799,276)	(3.59)

企 業 名 稱	資 本 額	資 產 總 額	負 債 總 額	淨 值	營 業 收 入	營 業 利 益	本 期 損 益 -稅 後	每 股 盈 餘 -稅 後
Gloria Solar International Holding, Inc.	1,166,345	0	0	0	0	(1,335)	366,694	—
英華達股份有限公司	5,368,573	34,736,703	20,513,083	14,223,620	81,424,186	1,241,865	2,310,534	4.30
Inventec Appliances (Cayman) Holding Corp.	6,412,233	14,368,306	0	14,368,306	0	0	1,924,144	—
Inventec Appliances (USA) Distribution Corp.	119	339,317	247,235	92,082	1,915,734	1,637	1,087	—
Inventec Appliances Corporation USA, Inc.	30	11,971	888	11,083	30,462	1,724	948	—
英華達(上海)電子有限公司	1,534,068	2,074,053	163,212	1,910,841	89,933	(64,579)	69,914	—
英其達(上海)實業有限公司	1,410	34	0	34	0	(2)	(2)	—
上海英華鼎企業管理諮詢有限公司	2,283	27,549	3,933	23,616	60,093	13,086	9,805	—
英華達(上海)科技有限公司	2,289,210	30,046,109	22,489,587	7,556,522	76,516,476	1,238,642	1,268,876	—
英華達(南京)電子有限公司	148,650	321,590	5,222	316,368	0	(3,680)	12,069	—
英華達(南京)科技有限公司	2,021,640	6,187,011	1,880,271	4,306,740	6,637,023	604,453	499,700	—
英華達(西安)通信科技有限公司	118,920	159,901	132,980	26,921	0	(14,603)	6,544	—
英華達(南昌)科技有限公司	62,433	152,343	11,628	140,715	70,162	2,243	5,645	—
英研智能移動股份有限公司	300,000	234,535	47,514	187,021	91,504	(57,416)	(55,736)	(1.86)

聲 明 書

本公司民國一〇六年度(自一〇六年一月一日至十二月三十一日止)依「關係企業合併營業報告書關係企業合併財務報表及關係報告書編製準則」應納入編製關係企業合併財務報表之公司與依金融監督管理委員會認可之國際財務報導準則第十號應納入編製母子公司合併財務報告之公司均相同，且關係企業合併財務報表所應揭露相關資訊於前揭母子公司合併財務報告中均已揭露，爰不再另行編製關係企業合併財務報表。

特此聲明

公司名稱：英業達股份有限公司



董 事 長：卓桐華



日 期：民國一〇七年三月二十六日

(三)關係企業報告書：無。

二、最近年度及截至年報刊印日止，私募有價證券之辦理情形：無。

三、最近年度及截至年報刊印日止，子公司持有或處分本公司股票情形：無。

四、最近年度及截至年報刊印日止，如發生證券交易法第三十六條第二項第二款所定對股東權益或證券價格有重大影響之事項：無。

五、其他必要補充說明事項：無。

Inventec 英業達股份有限公司



董事長：卓桐華



英業達集團

台北市士林區 11170 後港街 66 號
Inventec Building, No. 66, Hou-Gang Street
11170, Shih-Lin District, Taipei, Taiwan