

查詢本年報網址：<http://mops.twse.com.tw>
本公司網址：<http://www.inventec.com>
中華民國一〇八年五月十五日刊印

股票代碼：2356

英業達股份有限公司

Inventec

民國一〇七年
年 報

創新 品質 虛心 力行

Innovation

Quality

Open Mind

Execution

一、發言人姓名、職稱、聯絡電話及電子郵件信箱

姓 名：游進寶
職 稱：副總經理
電 話：(02)2881-0721
電子郵件信箱：iec@inventec.com

代理發言人姓名、職稱、聯絡電話及電子郵件信箱

姓 名：巫永財
職 稱：總經理
電 話：(02)2881-0721
電子郵件信箱：iec@inventec.com

二、總公司、分公司、工廠之地址及電話

總 公 司：	台北市士林區後港街 66 號	電話：(02)2881-0721
台北研發大樓：	台北市士林區承德路四段 166 號	電話：(02)2881-0721
桃園研發中心：	桃園市大溪區南興里仁和路二段 349 號	電話：(03) 390-0000
桃園科技園區：	桃園市桃園區大智路 88 號	電話：(03) 390-0000

三、股票過戶機構之名稱、地址、網址及電話

名 稱：台新國際商業銀行股份有限公司股務代理部
地 址：台北市建國北路一段 96 號地下一樓
網 址：<http://www.taishinbank.com.tw>
電 話：(02)2504-8125

四、最近年度財務報告簽證會計師姓名、事務所名稱、地址、網址及電話

會計師姓名：林琬琬會計師及楊柳鋒會計師
事務所名稱：安侯建業聯合會計師事務所
地 址：台北市信義區信義路五段 7 號 68 樓
網 址：<http://www.kpmg.com.tw>
電 話：(02)8101-6666

五、海外有價證券掛牌買賣之交易場所名稱及查詢該有價證券資訊之方式：
無。

六、公司網址：<http://www.inventec.com>

目 錄

致股東報告書

壹、公司簡介	01
一、設立日期	01
二、公司沿革	01
貳、公司治理報告	04
一、組織系統	04
二、董監及經理人資料	05
三、公司治理運作情形	15
四、會計師公費資訊	39
五、更換會計師資訊	39
六、敏感性職務任職簽證會計師所屬事務所資訊	39
七、董監、經理人及大股東之股權移轉及質押變動情形	40
八、前十大股東間互為關係人之資訊	41
九、轉投資事業持股數及合併計算綜合持股比例資訊	44
參、募資情形	45
一、資本及股份	45
二、公司債辦理情形	49
三、特別股辦理情形	49
四、海外存託憑證辦理情形	49
五、員工認股權憑證辦理情形	49
六、限制員工權利新股辦理情形	49
七、併購或受讓他公司股份發行新股辦理情形	49
八、資金運用計畫執行情形	49
肆、營運概況	50
一、業務內容	50
二、市場及產銷概況	54
三、從業員工資訊	58
四、環保支出資訊	59
五、勞資關係資訊	60
六、重要契約	64
伍、財務概況	65

一、財務資料-----	65
二、最近五年度財務分析-----	69
三、最近年度財務報告之審計委員會審查報告-----	72
四、最近年度經會計師查核簽證之個體財務報告-----	73
五、最近年度經會計師查核簽證之合併財務報告-----	145
六、公司及其關係企業發生財務週轉困難情事之影響-----	236
陸、財務狀況及財務績效之檢討分析與風險事項-----	236
一、財務狀況-----	236
二、財務績效之檢討分析-----	238
三、現金流量分析-合併-----	241
四、最近年度重大資本支出對財務業務之影響-----	241
五、最近年度轉投資政策、其獲利或虧損之主要原因、改善計畫及未來一年投資計畫分析-----	241
六、風險事項之分析評估-----	242
七、其他重要事項-----	247
柒、特別記載事項-----	248
一、關係企業相關資料-----	248
二、私募有價證券辦理情形-----	264
三、最近年度子公司持有或處分本公司股票情形-----	264
四、最近年度如發生證券交易法第三十六條第二項第二款所定對股東權益或證券價格有重大影響之事項-----	264
五、其他必要補充說明事項-----	264

致股東報告書

歡迎各位股東女士、先生蒞臨英業達股東會。107 年全球主要經濟體因中美貿易戰、匯率變動及英國脫歐的影響，使回穩的市場面臨變數。由於中美貿易戰對世界經濟影響深遠，全球產業鏈面臨重新調整及布局，資訊產業因此面對嚴峻的挑戰，但英業達仍透過本身堅強的研發能力暨軟硬體製造優勢，積極進行資源整合、提供客戶優質之核心競爭產品。在全體同仁的努力下，達成連續四年業績成長，營業額並首度突破新台幣五千億元。茲將 107 年經營績效與 108 年營業計劃及展望說明如下：

107 年度經營績效報告：

營收及獲利方面，107 年合併營收達新台幣 5,068 億餘元，較 106 年（合併營收為新台幣 4,675 億餘元）成長 8.42%；合併稅前營業利益為新台幣 81 億餘元，較 106 年成長 13.17%；歸屬母公司股東之稅後淨利為新台幣 64 億餘元，因產品組合因素影響較前一年度略為下修；合併每股稅後盈餘 1.81 元也較前一年度（106 年）之 1.88 元略減。

綜觀之下，107 年度業績成長仍歸功於客戶產品布局及集團製程差異化經營奏效：其中主力產品筆記型電腦營收因受惠於商用需求增加而較去年同期增加 14.46%，約為新台幣 2,320 億餘元；伺服器產品營收因積極開發新客戶及新產品而較去年同期增加 10.76%，約為新台幣 1,810 億餘元；智能裝置產品方面則因市場需求及當年產能極致發揮影響下，營業收入較去年同期約略持平，而有新台幣 856 億餘元的貢獻；集團太陽能公司因整體產業前景尚待市場回溫，營收雖約為新台幣 80 億餘元，但仍持續努力進行資源配置之策略調整，以尋求發展的契機。

公司治理與企業社會責任

英業達公司重視信譽，以誠信正直永續經營，作為英業達公司經營累積最大資產，以「創新、品質、虛心、力行」作為公司經營理念；對內信守公司治理，對外實踐企業公民。因為對公司治理的高度重視及多方落實，使得英業達榮獲四屆「公司治理評鑑」前百分之五最優公司治理企業。我們仍將秉持「多一份責任、多一份關心」的精神，透過強化董事會功能性委員會及設立公司治理單位等措施來完善公司治理，並持續透過「英業達集團公益慈善基金會」以長期服務社會、回饋社會，善盡企業社會責任。

受到外部環境競爭、法規環境及總體經營環境之影響與因應對策

107 年是個充滿挑戰的一年，不論是政經環境的巨幅變動，抑或匯率、產業的景氣循環，皆影響獲利表現。英業達雖然面臨中美貿易戰衝擊，然而透過營運規劃及產線布局的調整，仍為集團的整體表現寫下亮麗業績。時至今日，英業達仍秉持勇於面對挑戰的精神，積極求新求變，以克服內外環境的變化，完成既定目標及計劃。

108 年度營業計劃及未來展望

英業達聚焦在軟、硬體全方位整合，透過堅強的研發能力及高效率營運團隊，開發出高品質及高效能之產品，以滿足客戶需求。具體的實施方針分為下列幾個面向：

(1) 產品業務方面：英業達多年來在高階筆記型電腦設計及專業製造都是領先者的地位，預期將持續深耕客戶、改善產品均價，維持營運在往年之水準；伺服器業務發展方面，則受惠於全球主要網路科技企業的

資本支出強勁、資料中心的需求持續帶動下，將擴大與策略夥伴合作領域，專注新一代平台的設計與製造，今年的營運表現仍將持續精進；智能裝置產品方面，基於過去累積之智慧終端、寬頻及聲學領域之基礎上，預期將有更多元化的發展。

- (2)產品技術方面：持續投資 ABCD5(人工智慧、區塊鏈、雲端運算、大數據及 5G)關鍵技術領域，包含台灣人工智能應用研究中心、各地廠區資源整合及 5G 應用研發部分，並同步擴大相關領域徵才，全力朝新趨勢發展。
- (3)建置智慧工廠：分別從生產製程改善(工業 4.0)、豐田生產模式 (TPS)、精益六個標準差 (LSS) 及產線自動化 (Automation) 四個構面，制定詳細的策略及發展計劃。
- (4)持續關注並開發新業務：包括開發汽車電子及健康醫療領域的商機，勇於創新產品，滿足市場需求。

全球景氣變化迅速，科技發展日新月異，英業達將以「以消費者滿意度為依歸」、「創造價值，追求利潤」及「高階主管逐步年輕化」三大策略，早一步看到消費者的需求，為客戶創造價值，並為公司追求利潤。我們深信唯有自身實力的提升、品質精進及客製化的服務，透過知識創造價值的循環體系，提升公司核心競爭力，才能為全體股東及員工創造更大之企業價值。

最後，敬祝各位
身體健康！萬事如意！

董 事 長：卓 桐 華



總 經 理：巫 永 財



壹、公司簡介

一、設立日期：中華民國六十四年六月九日

二、公司沿革：

64 年度－成立，資本額 100 萬元整。

76 年度－榮獲全世界最大百貨連鎖店 SEARS 公司頒發“PIP 最優成長夥伴獎”。

－全國出口績優廠商排行第 18 名，榮獲進出口績優廠商經濟部部長獎。

77 年度－開始執行產品結構升級，並建立海外生產基地計劃。

－再獲 SEARS 公司頒發“PIP 最優成長夥伴獎”，並獲飛利浦公司頒發“最佳協力公司獎”。

－財政部證券管理委員會核准股票補辦公開發行之申請。

78 年度－開始生產筆記型手提電腦及文字處理機等產品。

－轉投資設立無敵商業股份有限公司。

79 年度－轉投資設立英業達集團(馬)股份有限公司。開始生產電話傳真機。

80 年度－榮獲 ZENITH 公司頒發“最佳協力公司獎”。

－與日本東芝株式會社合資在馬來西亞設立 TIM 電子(馬)公司，生產通訊產品。

－榮獲美國德州儀器公司(TEXAS INSTRUMENTS)頒發“優良廠商獎”。

－轉投資設立英業達集團(香港)有限公司，間接轉投資英業達集團(上海)電子技術有限公司。

81 年度－成為全國第一家同時取得商品檢驗局(BCIQ)與英國標準協會(BSI)ISO-9001 品質系統國際認證之企業。

82 年度－插卡式語言學習辭典 CD61 榮獲經濟部國家產品形象獎中之“傑出精品獎”。

－再度榮獲美國德州儀器公司頒發“最佳協力廠商獎”。

－轉投資英業達集團(香港)有限公司，間接轉投資英業達集團(天津)、(北京)、(南京)及(西安)電子技術有限公司。

－生產個人數位助理機(PDA)。

83 年度－閱讀電子辭典 CD37 榮獲“台灣精品標誌”。CD65 及電子書轉錄機榮獲經濟部“國家產品形象獎”。

－榮獲中華民國品質管制學會頒發“品質管制團體獎”。

84 年度－榮獲象徵國家品質經營、管理最高榮譽之“國家品質獎”。

－量產多功能 PENTIUM 系列多媒體筆記型個人電腦。

－於上海成立東蘭廠。

－成立後港廠，生產文字處理機(CD)產品為主；林口廠生產電腦週邊配備及組裝為主。

85 年度－成立台北二廠，以生產個人數位助理機(PDA)及科學繪圖機產品為主。

－於上海成立井亭廠。

－自 11 月 13 日起，股票正式掛牌上市。

－再度榮獲美國德州儀器頒發“最佳協力廠商獎”。

86 年度－轉投資設立英業達集團(美國)、(英國)及(新加坡)等有限公司，從事電腦產品組裝及售後服務等業務。

－榮獲中華徵信所評定為企業經營績效第三名。

－榮獲天下雜誌評定為「台灣企業經營績效排行榜」榜首。

－成立台北三廠，以生產筆記型個人電腦為主。

87 年度－成立桃園廠，以研發、製造高階桌上型電腦及伺服器等產品為主。

88 年度－台北三廠榮獲行政院勞委會頒發「全國性推行勞工安全衛生優良獎」。

－台北二廠榮獲德州儀器公司頒發「TI SEA 獎」。

－無敵商業股份有限公司更名為無敵科技股份有限公司。

－轉投資設立英新達股份有限公司，從事計算機產品等之業務。

－轉投資設立英資達股份有限公司，從事軟體及網路等之業務。

－轉投資設立英保達股份有限公司，從事多媒體及通訊產品等之業務。

89 年度－轉投資設立英華達股份有限公司，從事資訊家電、WAP 手機、科學繪圖機等產品之業務。

－轉投資設立英業達(開曼)有限公司，間接轉投資英業達(上海)有限公司。

－當選中華民國 88 年度全國好人好事團體代表。

－本公司承製康柏公司商用筆記型電腦超越四百萬台。

－台北一廠榮獲經濟部「工業精銳獎」。

90 年度－轉投資設立明日工作室股份有限公司，從事書籍、電子產品之編輯、出版、買賣等業務。

－榮獲國家發明獎法人組金牌獎，肯定本公司重視智慧財產權及從產品技術到前瞻科技研發的傑出成就。

－榮獲「第九屆經濟部產業科技發展獎」一傑出獎，彰顯對研發成果之重視與激勵措施之卓越成效。

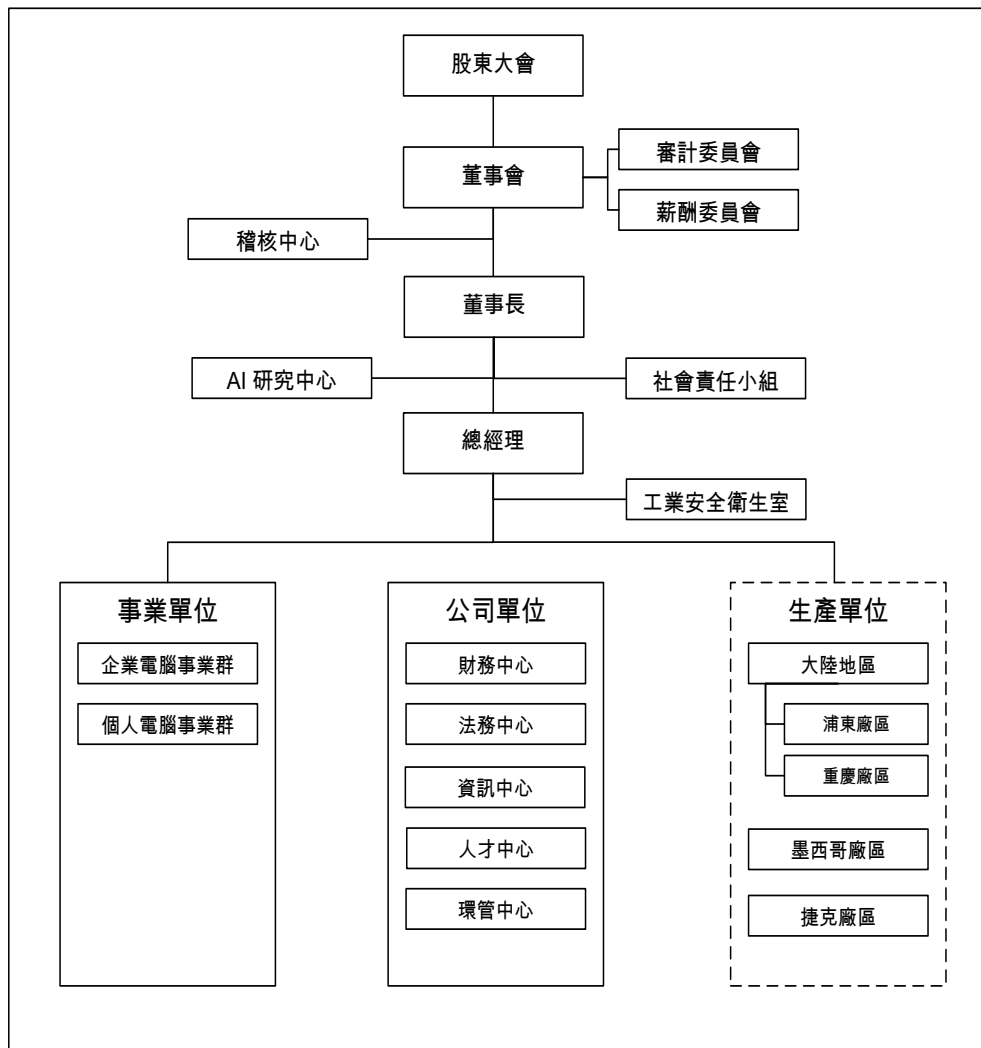
－再度獲行政院頒發之「企業金質獎」。

- 本公司承製康柏公司商用筆記型電腦超越五百萬台。
- 本公司承製之筆記型電腦榮獲中國大陸《微電腦世界》之 BEST BUY 大獎。
- 91 年度— 為強化資源整合，轉投資之英業達股份有限公司與英華達股份有限公司合併，英華達股份有限公司為存續公司。
 - 本公司承製惠普公司商用筆記型電腦超越六百萬台。
- 92 年度— 配合業務整合，將間接轉投資之英業達集團(上海)電子技術有限公司(後更名為英華達(上海)電子有限公司)轉讓予被投資公司英華達股份有限公司。
 - 英業達(開曼)有限公司轉投資英順達科技有限公司。
- 93 年度— 轉投資設立英立達股份有限公司，從事電腦產品研發設計生產等之業務。
 - 轉投資成立 Inventec (Czech) s.r.o.，從事電腦產品組裝等之業務。
 - 英業達(開曼)有限公司轉投資英業達科技有限公司及英順源(上海)科技有限公司。
 - 配合業務整合，將間接轉投資之英業達集團(南京)電子技術有限公司(後更名為英華達(南京)電子有限公司)轉讓予被投資公司英華達股份有限公司。
- 94 年度— 英業達(開曼)有限公司轉投資英源達科技有限公司。
 - 為因應業務需求，於韓國設立分公司，從事手機軟體研發等之業務。
 - 英華達股份有限公司自 10 月 25 日起，股票正式掛牌上市。
- 95 年度— 因應無線終端機產品業務需求，於香港成立分公司。
 - 透過英業達控股(北美)有限公司轉投資墨西哥公司 IEC Technologies. S.de R.L.de C.V.。
- 96 年度— 配合業務擴展需要，新購置承德路辦公大樓建案，作為研發辦公大樓使用。
 - 透過英業達(開曼)有限公司轉投資大陸事業浙江英鑫達電子科技有限公司。
- 97 年度— 浦東園區筆記型電腦全年出貨量突破一千六百萬台。
 - 年營業額突破一百億美金。
- 98 年度— 參與轉投資日本工人舍株式會社(KOHJINSHA)現金增資案。
 - 購置桃園研發中心大樓。
 - Dr. eye 家族(譯典通 8.1 版、行動辭典 for PPC、翻譯小子隨身碟版)獲得三項 2009 年第十七屆台灣精品獎資訊軟體類大獎。
 - 獲遠見雜誌 CSR 企業社會責任獎。
 - 設立英源達投資股份有限公司，作為本公司專業投資公司。
 - 在新加坡設立 Inventec Technology (Singapore) Pte. Ltd，因應伺服器產品業務需求。
 - 設立英盟達科技股份有限公司，為模具開發之專業公司。
 - 與 100%持股之子公司英立達股份有限公司進行簡易合併，合併後英立達為消滅公司。
 - 成立 Palo Alto 及 Houston 研發中心。
 - 經由英業達(開曼)有限公司轉投資英業達(重慶)有限公司，在中國建置第二生產基地。
 - 經由英業達(開曼)有限公司轉投資英順源(重慶)科技有限公司。
 - 榮獲經濟部工業局頒授「減碳楷模」企業。
- 99 年度— 透過英業達(開曼)有限公司與日本 Onkyo 公司在香港合資成立 Onkyo-Inventa (Hong Kong) Co., Ltd.。
 - 透過英業達(開曼)有限公司與冠捷科技合資在香港成立英冠達控股有限公司。
 - 轉投資公司浙江英鑫達電子科技有限公司成為本公司 100%持股之被投資公司。
 - 轉投資公司日本工人舍株式會社名稱變更為英業達開發株式會社(Inventec Development Japan Corporation)，遷址及辦理減資。
 - 投資參與發起設立英穩達科技股份有限公司。
 - 榮獲「國家發明創作貢獻獎」。
 - 第一家通過 BSI 全球溫室氣體(ISO 14064-1)查證。
- 100 年度— 參與投資景懋光電股份有限公司現金增資。
 - 參與應募益通光能科技股份有限公司私募普通股。
 - 發行新股與英華達股份有限公司進行股份轉換，該公司已成為本公司 100%持有之子公司，並終止上市及撤銷公開發行。
- 101 年度— 100 年本國法人專利申請量第 8 名、發明專利申請量第 6 名，專利獲證量第 7 名、發明專利獲證量第 5 名。
 - 榮獲 HP “PPS Alignment Supplier of the Year” 獎項。
 - 榮獲 HP “EG Service Supplier of the Year” 獎項。
 - 榮獲行政院環保署「節能減碳行動標章-績優獎」。
- 102 年度— 101 年本國法人專利申請量第 7 名、發明專利申請量第 6 名，發明專利獲證量第 7 名。
 - 榮獲「102 年度經濟部產業創新成果表揚—產品/系統/服務創新類」獎項。
 - 桃園科技園區榮獲行政院環保署「節能減碳行動標章-績優獎」。
 - 經由英業達科技(開曼)有限公司轉投資英業達科技(重慶)有限公司，持股比率 100%。

- 103 年度— 榮獲美國「2013 年專利獲證數」全球 500 大企業。
- 首次取得「ISO-50001 國際能源管理系統」認證。
 - 榮獲台灣「2013 年專利申請及公告發證」十大企業。
 - 本公司榮獲 2014 天下雜誌「天下企業公民獎」。
 - 本公司榮獲行政院環保署第 23 屆「中華民國企業環保獎」。
 - 本公司榮獲台灣永續能源研究基金會「2014 台灣企業永續獎-金獎」。
 - 英華達榮獲台灣「2013 年專利申請及公告發證」百大企業。
- 104 年度— 本公司於印度投資設立 Inventec Manufacturing (India) Private Limited 境內公司。
- 透過英業達(上海)有限公司轉投資設立上海英憲達有限公司。
 - 透過英業達(重慶)有限公司轉投資重慶渝亞全通科技有限公司。
 - 購置桃園科技園區廠辦大樓。
 - 本公司榮獲 2015 天下雜誌「天下企業公民獎」。
 - 本公司榮獲行政院環保署第 24 屆「中華民國企業環保獎」。
 - 本公司榮獲台灣永續能源研究基金會「2015 台灣企業永續獎-銀獎」。
 - 榮獲台灣「2015 年專利申請及公告發證」十大企業。
- 105 年度— 本公司與研華股份有限公司共同合資設立英研智能移動股份有限公司。
- 本公司榮獲台灣證券交易所第二屆公司治理評鑑前百分之五之公司。
 - 本公司榮獲 2016 天下雜誌「天下企業公民獎」。
 - 本公司榮獲行政院環保署第 25 屆「中華民國企業環保獎」。
 - 本公司榮獲台灣永續能源研究基金會「2016 台灣企業永續獎-金獎」。
- 106 年度— 本公司榮獲台灣證券交易所第三屆公司治理評鑑前百分之五之公司。
- 本公司榮獲 2017 天下雜誌「天下企業公民獎」。
 - 本公司榮獲 SGS「ISO Plus Award 品質典範獎」。
 - 本公司榮獲台灣企業永續學院 2017 TOP50 台灣永續企業之「台灣企業永續獎」暨「企業永續報告獎 - 金獎」。
- 107 年度— 本公司榮獲台灣證券交易所第四屆公司治理評鑑前百分之五之公司。
- 本公司榮獲 Forbes The 2018 Digital 100。
 - 本公司榮獲 2018 天下雜誌「天下企業公民獎」。
 - 本公司榮獲「台灣企業永續獎」&「企業永續報告獎 - 金獎」。
 - 透過英華達(上海)電子有限公司轉投資設立南昌英華達智能製造有限公司。
 - 透過 Inventec Appliances (Cayman)Holding Corp. 轉投資設立 Inventec Appliances (Malaysia) SND BHD。
 - 榮獲衛生福利部國民健康署全國「績優健康職場獎」。
- 108 年度— 榮獲 HP「2018 年度最佳供應商評比」第 1 名。
- 本公司榮獲台灣證券交易所第五屆公司治理評鑑前百分之五之公司。

貳、公司治理報告

一、組織系統



各主要部門所營業務：

主要部門	主要業務
稽核中心	統籌公司之內部控制制度、內部稽核、自行評估等業務。
社會責任小組	規劃與執行企業社會責任相關業務。
AI 研究中心	人工智慧與物聯網技術研究開發，與工業 4.0 之應用導入。
企業電腦事業群	企業用電腦之設計開發、製造及產銷運籌等業務。
個人電腦事業群	可攜式電腦之設計開發、製造及產銷運籌與售後服務等業務。
財務中心	統籌公司之財務、會計、投資及股務業務。
法務中心	統籌公司之法務、智權等業務。
資訊中心	統籌公司之網路系統架構、產品生命週期管理系統、企業資源規劃系統、生產製造執行系統、品質檢驗管理系統、供應鏈管理系統、表單管理等系統之建置與維運。 企業方案之開發及銷售、企業系統整合與顧問服務、辦公室系統導入與流程自動化服務、綠能解決方案之開發及銷售。
人才中心	統籌公司人力資源相關業務。
環管中心	統籌公司相關管理業務，以及環境及品質之整合規劃與監督。
浦東廠區	負責可攜式電腦、無線通訊產品及企業用電腦之設計開發、製造及售後服務等業務。
重慶廠區	負責可攜式電腦、無線通訊產品及企業用電腦之設計開發、製造及售後服務等業務。
墨西哥廠區	負責企業用伺服器、儲存系統的生產、測試檢修及售後服務等業務。
捷克廠區	負責企業用伺服器、儲存系統的生產、測試檢修及售後服務等業務。

二、董事、監察人、總經理、副總經理、協理、各部門及分支機構主管資料

(一) 董事：

1. 董事資料

108 年 5 月 15 日

職稱	國籍或註冊地	姓名	性別	選任日期	任期	初次選任日期	選任時持有股份		現持有股數		配偶、未成年子女現在持有股份		利用他人名義持有股份		主要經(學)歷	目前兼任本公司及其他公司之職務	具配偶或二親等以內關係之其他主管、董事或監察人		
							股數	持 股 比 率	股數	持 股 比 率	股數	持 股 比 率	股數	持 股 比 率			職稱	姓名	關係
董事長	中華民國	卓桐華	男	106.06.16	3年	106.06.16	1,004,311	0.03%	1,004,311	0.03%	5,508	0.00%	—	—	台灣大學電機系英總達董事長、英業達總經理、新普科技董事、國豐興業公司	註1	無	無	無
董事	中華民國	葉國一	男	106.06.16	3年	64.06.09	244,361,330	6.81%	226,361,330	6.31%	99,314,117	2.77%	—	—	美國舊金山大學英業達董事長	註2	無	無	無
董事	中華民國	李詩欽	男	106.06.16	3年	69.06.08	115,833,835	3.23%	115,833,835	3.23%	—	—	—	—	東海大學經濟系英業達董事長	註3	無	無	無
董事	中華民國	溫世智	男	106.06.16	3年	93.05.27	35,685,590	0.99%	35,685,590	0.99%	37,399	0.00%	—	—	西湖高工電子科世訊投資董事、英業達資深副總經理	註4	無	無	無
董事	中華民國	張景嵩	男	106.06.16	3年	103.06.12	788,644	0.02%	788,644	0.02%	6,743,434	0.19%	—	—	台灣大學電機碩士英華達董事長	註5	無	無	無
董事	中華民國	黃國鈞	男	106.06.16	3年	103.06.12	1,461,985	0.04%	1,357,985	0.04%	9,327	0.00%	—	—	成功大學電機系英業達總經理、奎茂電子	註6	無	無	無
獨立董事	中華民國	張昌邦	男	106.06.16	3年	103.06.12	—	—	—	—	—	—	—	—	政治大學法律研究所碩士、輔仁大學法律學系學士、財團法人兩岸和平發展基金會執行長、復華金融控股股份有限公司董事長、經濟部長、財政部常務次長、財政部證管會主任委員	註7	無	無	無
獨立董事	中華民國	陳瑞隆	男	106.06.16	3年	103.06.12	—	—	—	—	—	—	—	—	中興大學經濟系財團法人華聚產業標準推動基金會及財團法人資訊工業策進會董事長、經濟部長	註8	無	無	無
獨立董事	中華民國	徐爵民	男	106.06.16	3年	106.06.16	—	—	—	—	—	—	—	—	美國加州大學柏克萊分校電腦工程與電腦科學系博士、台灣大學電機工程學系、碩士、中華民國科技部長、財團法人工業技術研究院院長、清華大學電機資訊學院院長	註9	無	無	無

註 1：係各董事、監察人於選任前二年及任職期間符合下述各條件者：

- (1) 非為公司或其關係企業之受僱人。
- (2) 非為公司或其關係企業之董事、監察人(但如為公司或其母公司、子公司依本法或當地國法令設置之獨立董事者，不在此限)。
- (3) 非本人及其配偶、未成年子女或以他人名義持有公司已發行股份總額百分之一以上或持股前十名之自然人股東。
- (4) 非前三款所列人員之配偶、二親等以內親屬或三親等以內直系血親親屬。
- (5) 非直接持有公司已發行股份總額百分之五以上法人股東之董事、監察人或受僱人，或持股前五名法人股東之董事、監察人或受僱人。
- (6) 非與公司有財務或業務往來之特定公司或機構之董事(理事)、監察人(監事)、經理人或受僱人，或持股百分之五以上股東。
- (7) 非為公司有財務或業務往來之證券、財務、會計等服務或諮詢之專業人士、獨資、合夥、公司或機構之企業主、合夥人、董事(理事)、監察人(監事)、經理人及其配偶。但依股票上市或於證券商營業處所買賣公司薪資報酬委員會設置及行使職權辦法第七條履行職權之薪資報酬委員會成員，不在此限。
- (8) 未與其他董事間具有配偶或二親等以內之親屬關係。
- (9) 未有公司法第 30 條各款情事之一。
- (10) 未有公司法第 27 條規定以政府、法人或其代表人當選。

(二) 總經理、副總經理、各部門及分支機構主管資料：

108 年 5 月 15 日

職 稱	國 籍	姓 名	性 別	就任日期	持 股		配 偶、未 成 年 子 女 持 有 股 份		利 用 他 人 名 義 持 有 股 份		主 要 經 (學) 歷	目 前 兼 任 其 他 公 司 之 職 務	具 配 偶 親 等 以 內 關 係 之 經 理 人		
					股 數	持 股 比 率	股 數	持 股 比 率	股 數	持 股 比 率			職 稱	姓 名	關 係
總 經 理	中 華 民 國	巫 永 財	男	106.06.16	285,731	0.01%	15,864	0.00%	-	-	台灣科技大學管理研究所碩士 林克精密	註 1	無	無	無
群 總 經 理	中 華 民 國	張 輝	男	103.12.23	591,291	0.02%	213,554	0.01%	-	-	雷鳥大學美國國際管理學院碩士 聯鑫電子	註 2	無	無	無
群 總 經 理	中 華 民 國	蔡 枝 安	男	103.12.23	746,101	0.02%	13,208	0.00%	-	-	東海大學工業工程系 迪吉多電腦	註 3	無	無	無
資 副 總 經 理	中 華 民 國	邱 垂 寬	男	106.06.27	410,239	0.01%	82,484	0.00%	-	-	交通大學控制工程系	無	無	無	無
資 副 總 經 理	中 華 民 國	陳 逸 萍	男	102.07.30	120,000	0.00%	20,000	0.00%	-	-	美國維思康辛州大學參迪遜分校電 機博士、飛利浦電子半導體	無	無	無	無
資 副 總 經 理	中 華 民 國	尹 福 明	男	105.11.14	65,637	0.00%	-	-	-	-	大同工學院電機工程學系 國齊實業	無	無	無	無
副 總 經 理	中 華 民 國	張 乃 文	女	93.12.01	28,857	0.00%	-	-	-	-	美國明尼蘇達大學法律研究所碩士 威盛電子	無	無	無	無
副 總 經 理	中 華 民 國	洪 國 慶	男	95.03.01	289,010	0.01%	14,986	0.00%	-	-	政治大學經營管理碩士	無	無	無	無
副 總 經 理	中 華 民 國	張 右 廉	男	96.05.01	-	-	-	-	-	-	Japan Senshu大學商學系/台灣大學 商研所碩士、明泰科技	英研智能移動 董事	無	無	無
副 總 經 理	中 華 民 國	游 進 寶	男	98.01.20	707,576	0.02%	175,105	0.00%	-	-	成功大學會計系 政治大學經營管理碩士	註 4	無	無	無
副 總 經 理	中 華 民 國	簡 桂 芬	女	99.01.22	68	0.00%	-	-	-	-	美國密蘇里州立大學企管碩士 瑞士商迪吉多電腦	無	無	無	無
副 總 經 理	中 華 民 國	羅 進 邦	男	99.02.23	44,613	0.00%	573	0.00%	-	-	台北工專電子工程系 廣達電腦	無	無	無	無
副 總 經 理	中 華 民 國	蔡 玉 成	男	99.12.28	-	-	-	-	-	-	美國Syracuse University電腦工程 碩士、華宇電腦	無	無	無	無
副 總 經 理	中 華 民 國	許 慶 武	男	101.01.16	88,508	0.00%	-	-	-	-	台灣科技大學管理研究所碩士及財 務金融研究所碩士、三洋電機	無	無	無	無
副 總 經 理	中 華 民 國	周 紹 興	男	102.07.30	592,615	0.02%	-	-	-	-	淡江大學電子計算機科學系 神佳資訊工程	無	無	無	無
副 總 經 理	中 華 民 國	林 書 如	男	107.02.27	-	-	-	-	-	-	台灣大學機械工程所博士 智翎科技	無	無	無	無
副 總 經 理	中 華 民 國	劉 達 成	男	107.02.27	899	0.00%	-	-	-	-	中原大學電子工程研究所、政治大學 經營管理碩士、迪吉多電腦公司	無	無	無	無

職 稱	國 籍	姓 名	性 別	就 任 日 期	持 股		配 偶、未 成 年 子 女 持 有 股 份		利 用 他 人 名 義 持 有 股 份		主 要 經(學) 歷	目 前 兼 任 其 他 公 司 之 職 務	具 配 偶 親 等 以 內 關 係 之 經 理 人		
					股 數	持 股 比 率	股 數	持 股 比 率	股 數	持 股 比 率			職 稱	姓 名	關 係
副 總 經 理	中 華 民 國	閻承隆	男	107.02.27	248	0.00%	-	-	-	-	清華大學工業工程所碩士 錄寶科技	註5	無	無	無
副 總 經 理	中 華 民 國	趙彩秀	女	107.02.27	6,227	0.00%	20,275	0.00%	-	-	中央大學高階主管企管碩士 迪吉多電腦公司	無	無	無	無
資 深 協 理	中 華 民 國	李瑞進	男	107.02.27	-	-	-	-	-	-	美國雪城大學企管碩士 INTEL	無	無	無	無
資 深 協 理	中 華 民 國	余文祺	男	100.10.01	573,636	0.02%	147,922	0.00%	-	-	交通大學電信研究所碩士	無	無	無	無
協 理	中 華 民 國	梁偉然	男	97.08.01	-	-	-	-	-	-	臺灣大學經濟學系 華僑銀行	無	無	無	無
協 理	中 華 民 國	林世斌	男	104.03.30	28,000	0.00%	-	-	-	-	美國麻州波士頓大學製造工程與管 理碩士、瑞儀光電	無	無	無	無
協 理	中 華 民 國	蕭一瑩	女	104.04.01	996	0.00%	676	0.00%	-	-	紐約市立大學柏魯克學院企管碩士 中國信託商業銀行	無	無	無	無

註1：英順達科技、英業達(上海)、英順源(上海)科技、英業達集團(北京)、上海英憲達董事長；英業達(USA) Corp.、Inventec Manufacturing(North America) Corp.、Inventec 英源達投資、英業達控股(北美)、Inventec Manufacturing (India) Private Limited、Inventec (USA) Corp.、Inventec Manufacturing(North America) Corp.、Inventec Configuration(North America) Corp.、Inventec Distribution(North America) Corp.及 IEC Technologies, S. de R. L. de C. V. 董事。

註2：英業達(重慶)及英順源(重慶)董事長；英冠達控股、英華達及 Inventec Manufacturing (India) Private Limited 董事。

註3：英業達集團(天津)、英業達科技、英源達科技董事長；Inventec (USA) Corp.、Inventec Manufacturing(North America) Corp.、Inventec Configuration(North America) Corp.、Inventec Distribution(North America) Corp.、IEC Technologies, S. de R. L. de C. V. 及英業達控股(北美)總經理；英華達、英業達控股(北美)、Inventec (USA) Corp.、Inventec Manufacturing(North America) Corp.、Inventec Configuration(North America) Corp.及 Inventec Distribution(North America) Corp. 董事；Inventec(Czech), s. r. o. 代表人。

註4：英源達投資董事兼總經理；英穩達科技、華冠通訊、全球策略創投及英冠達控股董事；無敵科技、英華達及英研智能移動監察人；財團法人英業達集團公益慈善基金會執行長及 Inventec Development Japan Corporation 監查役。

註5：英業達集團(天津)、英業達科技、英源達科技董事；英業達科技及英源達科技總經理。

(三) 最近年度支付董事(含獨立董事)、監察人、總經理及副總經理之酬金：

董事(含獨立董事)之酬金 單位：新台幣千元

職稱	姓名	董事酬金				兼任員工領取相關酬金				A、B、C、D、E、F及G等七項總額占稅後純益之比例		有無領取來自子公司以外轉投資事業酬金					
		報酬(A)	退職退休金(B)	董事酬勞(C)	業務執行費用(D)	A、B、C及D等四項總額占稅後純益之比例		薪資、獎金及特支費等(E)	退職退休金(F)		員工酬勞(G)						
						本公司	財務報告內所有公司		本公司	財務報告內所有公司			現金金額	股票金額	現金金額	股票金額	
董事長	卓桐華	7,200	-	97,343	2,320	2,440	本公司	財務報告內所有公司	58,640	84,958	1,894	1,894	-	-	2.58%	2.98%	無
董事	葉國一																
董事	李詩欽																
董事	溫世智																
董事	張景嵩																
董事	黃國鈞																
獨立董事	張昌邦																
獨立董事	陳瑞隆																
獨立董事	徐爵民																

*除上表揭露外，最近年度公司董事為財務報告內所有公司提供服務（如擔任非屬員工之顧問等）領取之酬金：無

給付本公司各個董事酬金級距	董事姓名			
	前四項酬金總額(A+B+C+D)		前七項酬金總額(A+B+C+D+E+F+G)	
	本公司		本公司	
低於2,000,000元				財務報告內所有公司J
2,000,000元(含)~5,000,000元(不含)	張昌邦、陳瑞隆、徐爵民	張昌邦、陳瑞隆、徐爵民	張昌邦、陳瑞隆、徐爵民	張昌邦、陳瑞隆、徐爵民
5,000,000元(含)~10,000,000元(不含)				
10,000,000元(含)~15,000,000元(不含)	李詩欽、溫世智、黃國鈞	李詩欽、溫世智、黃國鈞	李詩欽、溫世智、黃國鈞	李詩欽、溫世智、黃國鈞
15,000,000元(含)~30,000,000元(不含)	卓桐華、葉國一、張景嵩	卓桐華、葉國一、張景嵩	卓桐華、葉國一、張景嵩	卓桐華、葉國一、張景嵩
30,000,000元(含)~50,000,000元(不含)				
50,000,000元(含)~100,000,000元(不含)				
100,000,000元以上				
總計	9	9	9	9

註：監察人酬金：不適用(已設置審計委員會)

總經理及副總經理之酬金

單位：新台幣千元

職稱	姓名	薪資(A)		退職退休金(B)		獎金及特支費等等(C)		員工酬勞金額(D)				A、B、C及D等四項總額占稅後純益之比例		有無領取來自子公司以外轉投資事業酬金
		本公司	財務報告內所有公司	本公司	財務報告內所有公司	本公司	財務報告內所有公司	本公司	財務報告內所有公司	本公司	財務報告內所有公司	本公司	財務報告內所有公司	
總經理	巫永財													
群總經理	張輝													
群總經理	蔡枝安													
資深副總經理	邱垂寬													
資深副總經理	陳逸萍													
資深副總經理	尹福明													
副總經理	張乃文	54,696	54,696	-	-	95,400	95,770	35,300	-	35,300	-	2.85%	2.86%	無
副總經理	洪國慶													
副總經理	張右廉													
副總經理	游進寶													
副總經理	簡淮芬													
副總經理	羅進邦													
副總經理	蔡玉成													
副總經理	許慶武													
副總經理	周紹興													
副總經理(註)	林書如													
副總經理(註)	劉達成													
副總經理(註)	閻承隆													
副總經理(註)	趙彩秀													

註：107/02/27聘任林書如、劉達成、閻承隆、趙彩秀為副總經理。

給付本公司各個總經理及副總經理酬金級距	總經理及副總經理姓名	
	本公司	所有轉投資事業E
低於2,000,000 元		
2,000,000 元 (含) ～ 5,000,000 元(不含)		
5,000,000 元 (含) ～ 10,000,000 元(不含)	陳逸萍、邱垂寬、張乃文、洪國慶、張右廉、簡桂芬、蔡玉成、許慶武、周紹興、林書如、劉達成、閻承隆、趙彩秀	陳逸萍、邱垂寬、張乃文、洪國慶、張右廉、簡桂芬、蔡玉成、許慶武、周紹興、林書如、劉達成、閻承隆、趙彩秀
10,000,000 元 (含) ～ 15,000,000 元(不含)	羅進邦、游進寶、尹福明	羅進邦、游進寶、尹福明
15,000,000 元 (含) ～ 30,000,000 元(不含)	巫永財、張 輝、蔡枝安	巫永財、張 輝、蔡枝安
30,000,000 元 (含) ～ 50,000,000 元(不含)		
50,000,000 元 (含) ～100,000,000 元(不含)		
100,000,000 元以上		
總 計	19	19

分派員工酬勞之經理人姓名及分派情形

單位：新台幣千元

	職稱	姓名	股票金額	現金金額	總計	總額占稅後純益之比例
經理人	總經理	巫永財	-	39,700	39,700	0.61%
	群總經理	張輝				
	群總經理	蔡枝安				
	資深副總經理	邱垂寬				
	資深副總經理	陳逸萍				
	資深副總經理	尹福明				
	副總經理	張乃文				
	副總經理	洪國慶				
	副總經理	張右廉				
	副總經理	游進寶				
	副總經理	簡淮芬				
	副總經理	羅進邦				
	副總經理	蔡玉成				
	副總經理	許慶武				
	副總經理	周紹興				
	副總經理（註）	林書如				
	副總經理（註）	劉達成				
	副總經理（註）	閻承隆				
	副總經理（註）	趙彩秀				
	資深協理（註）	李瑞進				
	資深協理	余文祺				
	協理	梁偉然				
	協理	林世斌				
	協理	蕭一瑩				

註：107/02/27 聘任林書如、劉達成、閻承隆、趙彩秀為副總經理及李瑞進為資深協理。

(四)分別比較說明本公司及財務報告內所有公司於最近二年度支付本公司董事、監察人、總經理及副總經理酬金總額占個體或個別財務報告稅後純益比例之分析並說明給付酬金之政策、標準與組合、訂定酬金之程序與經營績效及未來風險之關聯性。

1. 最近二年度支付董事、監察人、總經理及副總經理酬金總額占個體或個別財務報告稅後純益比例之分析

單位：新台幣千元

類別	本公司		財務報告內所有公司	
	106 年度	107 年度	106 年度	107 年度
董事酬金	117,798	106,863	117,928	106,983
總額占稅後純益之比例	1.74%	1.64%	1.75%	1.65%
總經理及副總經理酬金	204,298	185,396	204,748	185,766
總額占稅後純益之比例	3.02%	2.85%	3.03%	2.86%
稅後純益(損)	6,754,912	6,499,856	6,754,912	6,499,856

說明：106/06/16 設置審計委員會；107 年度董事、總經理及副總經理之酬金總額占 107 年度稅後純益之比例較 106 年度減少，係因 107 年度分派減少所致。

2. 董事、監察人、總經理及副總經理酬金給付之政策、標準與組合、訂定酬金之程序與經營績效及未來風險之關聯性

(1)依本公司章程規定，年度如有獲利，應提撥不低於百分之三為員工酬勞及不高於百分之三為董事酬勞。但公司尚有累積虧損時，應預先保留彌補數額。員工酬勞得以現金或股票發放之，其發放對象得包括符合一定條件之從屬公司員工，其條件及方式由董事會訂定之。

董事酬金之給付係經本公司薪資報酬委員會審議提報董事會決議後決定，且不得超過本公司章程所定之上限。訂定酬金之程序，以本公司之「董事會績效評估辦法」及「董事及經理人薪酬辦法」作為評核之依據，本公司薪資報酬委員會就董事之績效評估及薪資報酬，除參酌同業通常水準，並考量個人所投入時間、所擔負之職責、達成個人目標情形、擔任其他職務表現、公司近年給予同等職位者之薪資報酬，暨由公司短期及長期業務目標之達成、公司經營績效及未來風險之關連合理性等為依據。

(2)總經理及副總經理之酬金給付係經本公司薪資報酬委員會審議提報董事會決議後決定。訂定酬金之程序，以本公司之「董事及經理人薪酬辦法」作為評核之依據，本公司薪資報酬委員會就經理人之績效評估及薪資報酬，除參酌同業通常水準，並考量個人所投入時間、所擔負之職責、達成個人目標情形、擔任其他職務表現、公司近年給予同等職位者之薪資報酬，暨由公司短期及長期業務目標之達成、公司經營績效及未來風險之關連合理性等為依據。

三、公司治理運作情形

(一) 董事會運作情形

董事會運作情形資訊

107 年度董事會開會 12 次【A】，董事出席情形如下：

職稱	姓名	實際出(列)席 次數【B】	委託出席次數	實際出(列)席率(%) 【B/A】	備註
董事長	卓桐華	12	0	100%	
董事	葉國一	12	0	100%	
董事	李詩欽	12	0	100%	
董事	溫世智	12	0	100%	
董事	張景嵩	12	0	100%	
董事	黃國鈞	12	0	100%	
獨立董事	張昌邦	12	0	100%	
獨立董事	陳瑞隆	11	1	92%	
獨立董事	徐爵民	12	0	100%	

其他應記載事項：

一、董事會之運作如有下列情形之一者，應敘明董事會日期、期別、議案內容、所有獨立董事意見及公司對獨立董事意見之處理：

(一)證券交易法第 14 條之 3 所列事項：不適用(已設置審計委員會)。

(二)除前開事項外，其他經獨立董事反對或保留意見且有紀錄或書面聲明之董事會議決事項：無。

二、董事對利害關係議案迴避之執行情形，應敘明董事姓名、議案內容、應利益迴避原因以及參與表決情形：

董事會	董事姓名	議案內容	應利益迴避原因及參與表決情形
第 15 屆 第 12 次 107.03.26	董事長卓桐華，董事 葉國一、李詩欽、溫 世智、張景嵩、黃國 鈞	討論本公司薪資報酬委員 會審議之 106 年員工酬勞及 董事酬勞。	本議案係決議各董事酬勞分配之自身 利益，除依法董事各自迴避不參與討論 及表決外，經其餘出席董事表決均無異 議，照案通過。
第 15 屆 第 12 次 107.03.26	董事張景嵩及獨立 董事陳瑞隆、徐爵民	解除本屆董事張景嵩、陳瑞 隆、徐爵民新增競業禁止之 限制案。	本議案除涉及利害關係人董事迴避討 論及表決外，經其餘出席董事表決均無 異議，照案通過。
第 15 屆 第 20 次 107.11.12	董事葉國一、李詩欽 及獨立董事張昌邦 、陳瑞隆	擬捐贈新台幣 1,000 萬元予 財團法人英業達集團公益 慈善基金會。	本議案除涉及利害關係人董事迴避討 論及表決外，經其餘出席董事表決均無 異議，照案通過。
第 15 屆 第 21 次 107.12.25	董事長卓桐華，董事 葉國一、李詩欽、溫 世智、張景嵩、黃國 鈞	討論本公司薪資報酬委員 會審議之董事及經理人薪 酬與年獎規劃	本議案係決議各董事酬勞分配之自身 利益，除依法董事各自迴避不參與討論 及表決外，經其餘出席董事表決均無異 議，照案通過。

三、當年度及最近年度加強董事會職能之目標(例如設立審計委員會、提昇資訊透明度等)與執行情形評估：本公司於 106 年採候選人提名制度選任第 15 屆董事 9 人(含獨立董事 3 人)，由全體獨立董事擔任審計委員會成員，並設置審計委員會替代監察人，以加強董事會之獨立性與多元性。董事之選任之多元化方針，包括基本條件與

價值：性別、年齡、國籍及文化等與專業知識技能：專業背景、專業技能及產業經驗等。董事會成員於任期中持續進修，公司並就全體董事執行業務範圍購買責任保險。董事會向股東會負責，依照法令、公司章程及股東會決議行使職權，董事會成員秉持忠誠、謹慎及善盡管理人責任的態度，以公司利益為前提，評估公司經營策略、風險管理、年度預算、業務績效及監督主要資本支出、與投資處分等重大事項。本公司董事會與高階主管非常重視公司治理及落實內部控制制度，每月召開董事會議討論公司治理、財務、營運及內部控制制度等議題，重要決議即時公佈於公司網站以供查詢。每季也召開公司治理會議，委請會計師說明查核(核閱)內容並針對新法令說明對公司的影響，董事會據以配合法令調整公司治理及內部控制制度之作法與規定。

四、本公司個別董事落實董事會成員多元化政策情形：

多元化 項目 董事 姓名	國 籍	性 別	法 律	會 計 財 務	行 銷 科 技	經 營 管 理	產 業 知 識	領 導 決 策	營 運 判 斷	危 機 處 理	國 際 市 場 觀
卓桐華	中 華 民 國	男	-	V	V	V	V	V	V	V	V
葉國一	中 華 民 國	男	-	V	V	V	V	V	V	V	V
李詩欽	中 華 民 國	男	-	V	V	V	V	V	V	V	V
溫世智	中 華 民 國	男	-	V	V	V	V	V	V	V	V
張景嵩	中 華 民 國	男	-	V	V	V	V	V	V	V	V
黃國鈞	中 華 民 國	男	-	V	V	V	V	V	V	V	V
張昌邦	中 華 民 國	男	V	V	-	V	V	V	V	V	V
陳瑞隆	中 華 民 國	男	-	V	-	V	V	V	V	V	V
徐爵民	中 華 民 國	男	-	-	V	V	V	V	V	V	V

註 1：獨立董事(3 席)占 33%。

註 2：獨立董事任期年資分布情形：103/06/12 就任 2 席/年資 5 年，106/06/16 就任 1 席/年資 2 年。

五、107 年度各次董事會獨立董事出席狀況 ●：親自出席；◎：委託出席；○：未出席

董事會	第 1 次	第 2 次	第 3 次	第 4 次	第 5 次	第 6 次	第 7 次	第 8 次	第 9 次	第 10 次	第 11 次	第 12 次
張昌邦	●	●	●	●	●	●	●	●	●	●	●	●
陳瑞隆	●	●	◎	●	●	●	●	●	●	●	●	●
徐爵民	●	●	●	●	●	●	●	●	●	●	●	●

(二) 審計委員會運作情形

審計委員會運作情形資訊

107 年度審計委員會開會 4 次【A】，獨立董事出席情形如下：

職稱	姓名	實際出(列)席 次數【B】	委託出席次數	實際出(列)席率(%) 【B/A】	備註
召集人	張昌邦	4	0	100%	
委員	陳瑞隆	4	0	100%	
委員	徐爵民	4	0	100%	

其他應記載事項：

一、審計委員會之運作如有下列情形之一者，應敘明董事會日期、期別、議案內容、審計委員會決議結果以及公司對審計委員會意見之處理。

(一)證券交易法第 14 條之 5 所列事項：

審委會	議案內容	證交法 §14-5 所列事項	公司對審計 委員會意見 之處理	審計委員會 決議結果
第 1 屆 第 4 次 107.03.26	1. 106 年度內部控制制度聲明書	14-5-11	無	全體通過
	2. 106 年度財務報告及營業報告書	14-5-10	無	全體通過
	3. 106 年盈餘分派	14-5-11	無	全體通過
	4. 簽證會計師委任	14-5-8	無	全體通過
	5. 修訂本公司章程	14-5-11	無	全體通過
	6. 修訂本公司背書保證施行辦法	14-5-3	無	全體通過
	7. 解除本屆董事張景嵩、陳瑞隆、徐爵民新增競業禁止之限制	14-5-4	無	除涉及利害關係人董事迴避討論及表決外，經其餘出席董事表決均無異議通過。
第 1 屆 第 5 次 107.05.15	1. 107 年第一季合併財務報告	14-5-11	無	全體通過
第 1 屆 第 6 次 107.08.14	1. 107 年第二季合併財務報告	14-5-10	無	全體通過
第 1 屆 第 7 次 107.11.12	1. 107 年第三季合併財務報告	14-5-11	無	全體通過
	2. 修正內部控制制度	14-5-1	無	全體通過
	3. 修訂董事會績效評估辦法	14-5-4	無	全體通過
	4. 107 年簽證會計師公費	14-5-8	無	全體通過

(二)除前開事項外，其他未經審計委員會通過，而經全體董事三分之二以上同意之議決事項：無。

二、獨立董事對利害關係議案迴避之執行情形，應敘明獨立董事姓名、議案內容、應利益迴避原因以及參與表決情形：陳瑞隆、徐爵民解除新增競業禁止之限制，請詳一(一)。

三、獨立董事與內部稽核主管及會計師之溝通情形(應包括就公司財務、業務狀況進行溝通之重大事項、方式及結果等)：

(一)內部稽核主管依據「公開發行公司建立內部控制制度處理準則」規定，稽核報告及追蹤報告陳核後，於稽核項目完成之次月底前交付各獨立董事查閱。

(二)針對獨立董事之查閱指示事項再進行後續改善跟催作業，改善完成後並向獨立董事報告。查閱結果於當月董事會報告。

(三)對公司內部控制制度重要議題指示專案稽核時，稽核專案小組進行專案查核完成後並報告稽核結果。

(四)稽核中心每月向獨立董事報告內部稽核業務。獨立董事與稽核主管溝通狀況良好。

(五)獨立董事於每季公司治理會議對重要財務及業務情況進行溝通。獨立董事與會計師溝通狀況良好。

四、獨立董事與內部稽核主管及會計師溝通事項及情形：

會議日期	列席人員	會議內容	公司處理執行結果
107.03.26 公司治理會議	會計師 內部稽核主管	106 年度財務報告查核之範圍及查核意見 關鍵查核事項說明 財務報表及重要會計項目分析說明 新公報之影響-IFRS9	本次會議董事無意見
107.03.26 審計委員會	會計師 內部稽核主管	106 年度內部控制制度聲明書 106 年度財務報告及營業報告書 106 年盈餘分派 簽證會計師委任 修訂本公司章程 修訂本公司背書保證施行辦法 解除本屆董事張景嵩、陳瑞隆、徐爵民新增競業禁止之限制	審計委員會通過後提請董事會決議 審計委員會通過後提請董事會決議 審計委員會通過後提請董事會決議 審計委員會通過後提請董事會決議 審計委員會通過後提請董事會決議 審計委員會通過後提請董事會決議 審計委員會通過後提請董事會決議
107.05.15 公司治理會議	會計師 內部稽核主管	107 年第一季合併財務報告核閱之範圍及結論 財務報表及重要會計項目分析說明 新公報之影響-IFRS9 & IFRS15 重要法令更新-金管會新版公司治理藍圖	本次會議董事無意見
107.05.15 審計委員會	會計師 內部稽核主管	107 年第一季合併財務報告	審計委員會通過後提請董事會決議
107.08.14 公司治理會議	會計師 內部稽核主管	107 年第二季合併財務報告核閱之範圍及結論 財務報表及重要會計項目分析說明 107 年之關鍵查核事項 重要法令更新-公司法	本次會議董事無意見
107.08.14 審計委員會	會計師	107 年第二季合併財務報告	審計委員會通過後提請董事會決議
107.11.12 公司治理會議	會計師 內部稽核主管	107 年第三季合併財務報告核閱之範圍及結論 財務報表及重要會計項目分析說明 其他事件之溝通 107 年之關鍵查核事項 重要法令更新-中國大陸個人所得稅修訂重點及影響	本次會議董事無意見

會議日期	列席人員	會議內容	公司處理執行結果
107.11.12 審計委員會	會計師 內部稽核主管	107 年第三季合併財務報告 修正內部控制制度 修訂董事會績效評估辦法 107 年簽證會計師公費	審計委員會通過後提請董事會決議 審計委員會通過後提請董事會決議 審計委員會通過後提請董事會決議 審計委員會通過後提請董事會決議

五、審計委員會旨在協助董事會為履行其監督公司在執行有關會計、稽核、財務報導流程及財務控制上的品質誠信度。審計委員會審議的事項主要包括：

1. 依證交法第十四條之一規定訂定或修正內部控制制度。
2. 內部控制制度有效性之考核。
3. 依證交法第三十六條之一規定訂定或修正取得或處分資產、從事衍生性商品交易、資金貸與他人、為他人背書或提供保證之重大財務業務行為之處理程序。
4. 涉及董事自身利害關係之事項。
5. 重大之資產或衍生性商品交易。
6. 重大之資金貸與、背書或提供保證。
7. 募集、發行或私募具有股權性質之有價證券。
8. 簽證會計師之委任、解任或報酬。
9. 財務、會計或內部稽核主管之任免。
10. 年度財務報告及半年度財務報告。
11. 其他公司或主管機關規定之重大事項。

六、107 年度審計委員會業務執行情形如下：

1. 本公司每季召開審計委員會，監督公司財務業務狀況及內部控制制度。
2. 107 年運作情形請詳一(一)。
3. 審閱財務報告(請參閱第 72 頁審計委員會查核報告)。
4. 評估內部控制系統之有效性:審計委員會評估本公司內部控制系統的政策和程序(包括財務、營運、風險管理、資訊安全、外包、法令遵循等控制措施)的有效性，並審查了本公司稽核部門和簽證會計師以及管理層的定期報告，包括風險管理與法令遵循。審計委員會認為本公司的風險管理和內部控制系統是有效的，本公司已採用必要的控制機制來監督並糾正違規行為。
5. 107 年度內部控制制度聲明書(請參閱第 36 頁)。

(三) 監察人參與董事會運作情形：不適用、本公司於 106 年 6 月 16 日已設置審計委員會。

(四) 公司治理運作情形及其與上市上櫃公司治理實務守則差異情形及原因

評估項目	運作情形		與上市上櫃公司治理實務守則差異情形及原因
	是	否 摘要說明	
一、公司是否依據「上市上櫃公司治理實務守則」訂定並揭露公司治理實務守則？	V	<p>本公司依「上市上櫃公司治理實務守則」，訂定「英業達股份有限公司治理實務守則」，並揭露於本公司網站及公開資訊觀測站。為建立良好之公司治理與風險控管，以創造股東價值、誠信經營為宗旨，遵守法律及道德標準基本要求前提下制定公司治理相關規則。為保障股東平等，訂有誠信經營守則、道德行為準則、全球員工行為準則管理辦法及內部重大資訊處理作業程序等，以規範資訊保密、防止內線交易或利益衝突情事而影響公司權益，提供申訴管道及投訴程序加強企業對利害關係人權益之重視。並透過公司內外部網站、電子郵件及契約之方式，提供公司治理法令之教育宣導，讓公司董事、經理人及員工明瞭熟悉並遵守與其所從事業務有關的法律及行為準則。</p> <p>本公司集團上市櫃子公司尚未訂定，但皆遵守相關規定。</p>	無差異。
二、公司股權結構及股東權益			
(一)公司是否訂定內部作業程序處理股東建議、疑義、糾紛及訴訟事宜，並依程序實施？	V	(一)本公司依內部股務作業程序，由股務及相關權責單位負責處理股東建議、疑義、糾紛及訴訟等事宜，並依程序實施；另委任專業股務代理機構作為服務股東之窗口。	無差異。
(二)公司是否掌握實際控制公司之主要股東及主要股東之最終控制者名單？	V	(二)本公司對內部人(董事、經理人及持有股份超過股份總額10%之股東)所持股權變動情形，均按月於公開資訊觀測站申報，股務單位能即時有效掌握主要股東及主要股東之最終控制者名單。	無差異。
(三)公司是否建立、執行與關係企業間之風險控管及防火牆機制？	V	(三)本公司內部控制涵蓋企業層級之風險管理及作業層級之營運活動，並訂有「子公司管理辦法」，進行對子公司經營管理及財務、業務資訊之監理，落實對子公司風險控管機制。本公司就關係企業相互間之財務業務相關作業，亦訂定書面辦法規範，所有業務往來時，皆依作業規範處理，以杜絕非常規交易之發生。	無差異。
(四)公司是否訂定內部規範，禁止公司內部人利用市場上未公開資訊買賣有價證券？	V	(四)本公司已訂定「道德行為準則」及「防範內線交易管理作業程序」等，規範禁止公司內部人利用市場上未公開資訊買賣有價證券，並定期作內部教育訓練及宣導。	無差異。
三、董事會之組成及職責			
(一)董事會是否就成員組成擬訂多元化方針及落實執行？	V	(一)本公司依「英業達股份有限公司治理實務守則」第20條，就董事會成員擬訂多元化方針並落實執行。包括基本條件與價值，需考量性別、年齡、國籍及文化等，並具專業知識與技能，應具備執行職務所必須之知識、技能及素養，包含營運判斷、會計財務分析、危機處理、領導與決策能力，並具備產業知識及國際市場觀。	無差異。
(二)公司除依法設置薪資報酬委員會及審計委員會外，是否自願設置其他各類功能性委員會？	V	(二)本公司由全體獨立董事擔任薪資報酬委員會及審計委員會成員。本公司設有「社會責任小組」，專職推動企業社會責任相關事務。	無差異。
(三)公司是否訂定董事會績效評估辦法及其評估方式，每年並定期進行績效評估？	V	(三)本公司參考上市上櫃公司治理實務守則第三十七條訂定董事會績效評估辦法業經董事會通過，以落實公司治理並提升董事會功能，並公布於公司網站，本公司董事會每年執行績效評估。107年執行董事會績效評估範圍，包括整體董事會、功能性委員會及個別董事成員之績效評估。評估方式包括董事會內部自評、董事成員自評及董事會外部評估。董事會(功能性委員會)內部績效	無差異。

評估項目	運作情形		與上市上櫃公司治理實務守則差異情形及原因
	是	否 摘要說明	
(四)公司是否定期評估簽證會計師獨立性？	V	<p>評估標準包含：一、對公司營運之參與程度。二、提升董事會決策品質。三、董事會組成與結構。四、董事的選任及持續進修。五、內部控制。董事成員績效評估之衡量項目包含：一、公司目標與任務之掌握。二、董事職責認知。三、對公司營運之參與程度。四、內部關係經營與溝通。五、董事之專業及持續進修。六、內部控制。107年董事會內部自評整體董事會、功能性委員會、董事成員自評之績效評估結果皆為”優等”。董事會績效評估辦法明定至少每三年由外部專業獨立機構或外部專家學者團隊執行評估一次。107年委由外部專業獨立機構安侯企業管理股份有限公司執行，專案負責人為朱成光執行副總經理，執行時間為107年9月4日至108年1月9日，評估範圍包括整體董事會、功能性委員會及個別董事成員。評估方式係結合資料分析、問卷及訪談三種方式進行，並依據評估結果出具績效評估報告。董事會評估內容包括建構有效能的董事會、董事會之有效運作、專業發展與進修、企業前瞻、履行職責、經營階層之管理、公司文化之創造、與利害關係人之溝通及績效評估。董事成員評估內容包含對公司目標與任務之掌握、董事職責認知、專業發展與進修、履行職責、對公司營運參與程度及內部關係經營與溝通。審計委員會績效評估內容包括建構有效能的審計委員會、審計委員會之有效運作、專業發展與進修、履行職責、申訴管道之建立、與董事會之關係及績效評估。薪酬委員會績效評估包含建構有效能的薪酬委員會、薪酬委員會之有效運作、專業發展與進修、履行職責、與董事會之關係、績效評估。107年董事會外部評估整體董事會、功能性委員會及董事成員之績效評估結果皆為”介於良好至優異”之間。優化建議包含增加女性董事、強化董事專業發展課程、審計委員會督導全球營運之法遵框架、舉報流程等。107年內部及外部董事會績效評估結果及建議已於108年1月董事會報告。</p> <p>(四)本公司每年由審計委員會同意後提請董事會決議委任會計師，並定期審查會計師獨立性，評估有無違反職業道德規範公報第十號所規定之情事，及會計師法第47條情事發生，確認會計師與本公司除簽證及財稅案件之費用外，無其他之財務利益及業務關係，並檢查會計師是否為本公司董事、經理人、股東或於本公司支薪，確認其為非利害關係人，經本公司對會計師獨立性評估結果審查確認其已具獨立性後，方進行會計師之聘任及費用之審議。</p>	無差異。
四、上市上櫃公司是否設置公司治理專(兼)職單位或人員負責公司治理相關事務(包括但不限於提供董事、監察人執行業務所需資料、依法辦理董事會及股東會之會議相關事宜、辦理公司登記及變更登記、製作董事會及股東會議事錄	V	<p>本公司由財務中心負責處理公司治理相關事務，108年2月26日經董事會決議通過，指定公司治理主管由已具備公開發行公司從事財務、股務及議事等達三年以上管理工作經驗之財務長游進寶副總兼任，保障股東權益並強化董事會職能。公司治理主管主要職責包含一、依法辦理董事會及股東會之會議相關事宜。二、製作董事會及股東會議事錄。三、協助董事就任及持續進修。四、提供董事執行業務所需之資料。五、協助董事遵循法令。六、其他依公司章程或契約所訂定之事項等。107年度業務執行情形如下：</p> <p>1. 協助董事執行業務、提供所需資料及安排董事進修：(1)</p>	無差異。

評估項目	運作情形		與上市上櫃公司治理實務守則差異情形及原因
	是	否 摘要說明	
等)？		針對公司經營領域以及公司治理相關之最新法令規章修訂發展，於就任時提供董事會成員，並定期更新。(2)檢視相關資訊機密等級並提供董事所需之公司資訊，維持董事與各業務主管溝通、交流順暢。(3)獨立董事依照公司治理實務守則，有與內部稽核主管或簽證會計師個別會面瞭解公司財務業務之需要時，協助安排相關會議。(4)依照公司產業特性及董事學、經歷背景，協助董事擬定年度進修計畫及安排課程。2. 協助董事會及股東會議事程序及決議法遵事宜：(1)向董事會、獨立董事、審計委員會報告公司之公司治理運作狀況，確認公司股東會及董事會召開是否符合相關法律及公司治理守則規範。(2)協助且提醒董事於執行業務或做成董事會正式決議時應遵守之法規。3. 擬訂董事會議程於七日前通知董事，召集會議並提供會議資料，議題如需利益迴避予以事前提醒，並於會後二十天內完成董事會議事錄。4. 依法辦理股東會日期事前登記、法定期限內製作開會通知、議事手冊、議事錄並於修訂章程或董事改選辦理變更登記事務。5. 公司變更登記於107年06月核准變更。6. 已執行其他依公司章程或契約所訂定之事項。 公司治理主管進修時數請參閱第25頁經理人進修情形。	
五、公司是否建立與利害關係人（包括但不限於股東、員工、客戶及供應商等）溝通管道，及於公司網站設置利害關係人專區，並妥適回應利害關係人所關切之重要企業社會責任議題？	V	本公司已建立發言人制度，專責處理相關事宜，並於公司網站設置利害關係人專區，透過電話、傳真及電子郵件等資訊傳遞方式，與利害關係人隨時保持溝通管道，對於利害關係人所關切之重要企業社會責任議題及反應也會做妥善處理，以尊重並維護其應有之權益。	無差異。
六、公司是否委任專業股務代辦機構辦理股東會事務？	V	本公司已委由「台新國際商業銀行股份有限公司」股務代理部負責服務股東及處理股東會事務。	無差異。
七、資訊公開 (一)公司是否架設網站，揭露財務業務及公司治理資訊？	V	(一)透過本公司網站(http://www.inventec.com)隨時並定期更新揭露財務業務及公司治理資訊。另利用股東會及法人說明會向投資人說明本公司治理執行情形。	無差異。
(二)公司是否採行其他資訊揭露之方式（如架設英文網站、指定專人負責公司資訊之蒐集及揭露、落實發言人制度、法人說明會過程放置公司網站等）？	V	(二)本公司已架設中、英文網站，並指定專人負責公司資訊之蒐集及揭露；並設置發言人及代理發言人制度；有召開法人說明會時，亦將過程資料置於公司網站提供投資人參閱，並依規定輸入公開資訊觀測站。	無差異。
八、公司是否有其他有助於瞭解公司治理運作情形之重要資訊（包括但不限於員工權益、僱員關懷、投資者關係、供應商關係、利害關係人之權利、董事及監察人進修之情形、風險管理政策及風險衡量標準之執行情形、客戶政策之執行情形、公司為董事及監察人購買責任保險之情形等）？	V	1. 員工權益：依政府法令及本公司人事管理辦法，提供應有的各項勞動基本條件，包含工時機制及完善請假制度，並提供穩定安全工作環境，及勞保、健保、退休金提撥等基本福利外，另享有定期健檢及團體保險，以及完善的員工退休辦法。 2. 僱員關懷：本公司依法設置職業安全衛生委員會，研議安全與衛生相關規定，為確保員工安全與健康，制定「職業安全衛生政策」，定期舉辦各種專題演講及課程，並提供醫師諮詢，開放多元管道供員工表達意見及諮詢，創造良好的參與感及順暢的雙向溝通管道。 3. 投資者關係：本公司以保障股東權益為最大目標，對所有股東一視同仁，依相關規定即時於「公開資訊觀測站」公告有關財務、業務及內部人持股異動情形等公司重大訊	無差異。

評估項目	運作情形			與上市上櫃公司治理實務守則差異情形及原因
	是	否	摘要說明	
			<p>息。</p> <p>4. 供應商關係：本公司除訂定「道德行為準則」及「全球員工行為準則管理辦法」自我要求外，身為責任商業聯盟(RBA)成員之責任，亦制定了英業達責任商業聯盟行為準則來要求供應商遵守，此準則聲明涵蓋了英業達對供應商在勞工、健康、安全、環境與商業道德的標準。本公司對供應商的重要訊息會公告在iSupplier網站平台，每年亦持續舉辦「英業達集團永續供應鏈說明會」，期許以身作則帶領更多供應商夥伴們共同提升環保意識，善盡企業社會責任。</p> <p>5. 利害關係人之權利：依「英業達股份有限公司治理實務守則」第51條-54條執行運作並設有利害關係人專區。</p> <p>6. 風險管理政策及風險衡量標準之執行情形：本公司透過外部稽核單位及內部控制制度已適當辨識、評估及降低各項經營風險。除日常作業程序之控管外，適時成立危機因應小組，隨時監督風險控管之執行情形，以降低對公司之不利影響。</p> <p>7. 客戶政策之執行情形：本公司已制定適當之客戶政策及營運目標，並適時調整經營策略，達成目標。</p> <p>8. 公司為董事購買責任保險之情形：已為董事購買107年相關責任保險至108年6月底，保單到期會進行續約，並已將董事責任保險投保金額、承保範圍及保險費率提董事會報告。</p> <p>9. 董事出席董事會狀況：董事會皆已定期召開，董事皆積極參與；本公司已及時上網申報董事出席狀況。</p>	
九、請就臺灣證券交易所股份有限公司公司治理中心最近年度發布之公司治理評鑑結果說明已改善情形，及就尚未改善者提出優先加強事項與措施。(未列入受評公司者無需填列)	V		<p>本公司於第二屆至第五屆公司治理評鑑結果中，被列為前百分之五之公司。</p> <p>已改善情形：修訂董事會績效評估之範圍及方式。</p> <p>待改善情形：持續評估設置其他功能性委員會之可行性。</p>	無差異。

十、本公司董事已適時參加各專業機構之相關進修課程：107年度進修情形如下。

職稱	姓名	進修日期	進修課程名稱	進修時數	主辦單位
董事長	卓桐華	107.03.26	歐盟個人資料保護規則(GDPR)對在台企業的衝擊與因應	1.5 小時	社團法人中華公司治理協會
		107.05.15	新版公司治理藍圖(2018~2020)之計畫及重大改革	1.5 小時	社團法人中華公司治理協會
		107.08.14	公司法修正之重要議題介紹	1.5 小時	社團法人中華公司治理協會
		107.11.12	中國大陸個人所得稅修訂重點	1.5 小時	社團法人中華公司治理協會
董事	葉國一	107.03.26	歐盟個人資料保護規則(GDPR)對在台企業的衝擊與因應	1.5 小時	社團法人中華公司治理協會
		107.05.15	新版公司治理藍圖(2018~2020)之計畫及重大改革	1.5 小時	社團法人中華公司治理協會
		107.08.14	公司法修正之重要議題介紹	1.5 小時	社團法人中華公司治理協會
		107.11.12	中國大陸個人所得稅修訂重點	1.5 小時	社團法人中華公司治理協會
董事	李詩欽	107.03.26	歐盟個人資料保護規則(GDPR)對在台企業的衝擊與因應	1.5 小時	社團法人中華公司治理協會
		107.05.15	新版公司治理藍圖(2018~2020)之計畫及重大改革	1.5 小時	社團法人中華公司治理協會
		107.08.14	公司法修正之重要議題介紹	1.5 小時	社團法人中華公司治理協會
		107.11.12	中國大陸個人所得稅修訂重點	1.5 小時	社團法人中華公司治理協會
董事	溫世智	107.03.26	歐盟個人資料保護規則(GDPR)對在台企業的衝擊與因應	1.5 小時	社團法人中華公司治理協會
		107.05.15	新版公司治理藍圖(2018~2020)之計畫及重大改革	1.5 小時	社團法人中華公司治理協會
		107.08.14	公司法修正之重要議題介紹	1.5 小時	社團法人中華公司治理協會
		107.11.12	中國大陸個人所得稅修訂重點	1.5 小時	社團法人中華公司治理協會
董事	張景嵩	107.03.26	歐盟個人資料保護規則(GDPR)對在台企業的衝擊與因應	1.5 小時	社團法人中華公司治理協會
		107.05.15	新版公司治理藍圖(2018~2020)之計畫及重大改革	1.5 小時	社團法人中華公司治理協會
		107.08.14	公司法修正之重要議題介紹	1.5 小時	社團法人中華公司治理協會
		107.11.12	中國大陸個人所得稅修訂重點	1.5 小時	社團法人中華公司治理協會
董事	黃國鈞	107.03.26	歐盟個人資料保護規則(GDPR)對在台企業的衝擊與因應	1.5 小時	社團法人中華公司治理協會
		107.05.15	新版公司治理藍圖(2018~2020)之計畫及重大改革	1.5 小時	社團法人中華公司治理協會
		107.08.14	公司法修正之重要議題介紹	1.5 小時	社團法人中華公司治理協會
		107.10.15	第十二屆臺北公司治理論壇	3.0 小時	中華民國金融監督管理委員會
獨立董事	張昌邦	107.03.26	歐盟個人資料保護規則(GDPR)對在台企業的衝擊與因應	1.5 小時	社團法人中華公司治理協會

職稱	姓名	進修日期	進修課程名稱	進修時數	主辦單位
		107.05.15	新版公司治理藍圖(2018~2020)之計畫及重大改革	1.5 小時	社團法人中華公司治理協會
		107.08.14	公司法修正之重要議題介紹	1.5 小時	社團法人中華公司治理協會
		107.11.12	中國大陸個人所得稅修訂重點	1.5 小時	社團法人中華公司治理協會
獨立董事	陳瑞隆	107.04.13	從全球反避稅浪潮，談兩岸及美國之稅務環境變化及租稅改革趨勢	3.0 小時	社團法人中華公司治理協會
		107.05.15	新版公司治理藍圖(2018~2020)之計畫及重大改革	1.5 小時	社團法人中華公司治理協會
		107.08.14	公司法修正之重要議題介紹	1.5 小時	社團法人中華公司治理協會
		107.09.21	最新公司法修法重要議題解析	3.0 小時	財團法人中華民國證券暨期貨市場發展基金會
		107.09.21	洗錢及資恐防制之發展趨勢與重要規範	3.0 小時	財團法人中華民國證券暨期貨市場發展基金會
獨立董事	徐爵民	107.03.26	歐盟個人資料保護規則(GDPR)對在台企業的衝擊與因應	1.5 小時	社團法人中華公司治理協會
		107.05.15	新版公司治理藍圖(2018~2020)之計畫及重大改革	1.5 小時	社團法人中華公司治理協會
		107.08.14	公司法修正之重要議題介紹	1.5 小時	社團法人中華公司治理協會
		107.09.10	金管會新版公司治理藍圖研討系列-董事的「職」與「權」	3.0 小時	台灣證券交易所、社團法人台北律師公會

十一、本公司經理人（總經理、副總經理、會計、財務、內部稽核主管等）參與公司治理有關之進修及訓練情形：
107年度進修與訓練情形如下。

職稱	姓名	進修日期	進修課程名稱	進修時數	主辦單位
總經理	巫永財	107.02.06	人工智慧講座	2.0 小時	英業達
副總經理	張乃文	107.10.04	從刑事偵察實務談企業資安	2.0 小時	英業達
副總經理	游進寶	107.03.27	歐盟個人資料保護規則(GDPR)對在台企業的衝擊與因應	1.5 小時	社團法人中華公司治理協會
		107.05.14	新版公司治理藍圖(2018~2020)之計畫及重大改革	1.5 小時	社團法人中華公司治理協會
		107.08.13	公司法修正之重要議題介紹	1.5 小時	社團法人中華公司治理協會
		107.10.4~5	會計主管持續進修課程	12.0 小時	財團法人中華民國會計研發基金會
		107.10.15	第十二屆臺北公司治理論壇	3.0 小時	中華民國金融監督管理委員會
副總經理	許慶武	107.05.25	剖析企業舞弊提升治理能量	6.0 小時	中華民國內部稽核協會
		107.09.13	稽核人員應知的企業舞弊案例手法大揭密	6.0 小時	財團法人中華民國證券暨期貨市場發展基金會

職稱	姓名	進修日期	進修課程名稱	進修時數	主辦單位
協理	梁偉然	107.08.28	移轉訂價及英業達美國子公司預先訂價協議(APA)	2.0 小時	英業達
協理	蕭一瑩	107.03.14	DBS 金融研討會-同步復甦，同步正常化	2.5 小時	星展銀行
		107.07.23	教您認識內線交易	2.0 小時	英業達

十二、本公司與財務資訊透明有關人員取得相關證照情形：

證照名稱 部門	中華民國會計師	國際內部稽核師	內部稽核師	公開發行公司財務主管專業認證	股務人員	企業內部控制基本能力測驗
財務中心	4	2	3	1	1	0
稽核中心	0	1	1	0	0	3

十三、本公司制訂董事會成員及重要管理階層之接班規劃：

為健全本公司董事會功能及強化管理機制，依公司經營發展衡酌實務運作需要，建立適當董事會結構、擬訂董事會成員之多元化方針，依公平對待股東原則，採候選人提名制度選舉董事。本公司秉持「人才為本」理念，「人才培育」是英業達永續經營的基礎，結合公司核心價值與策略目標，規劃完善的接班計劃。首要留才，從人才庫建立，教育訓練，績效評量，激勵措施到儲備具潛力的繼任人選，重要人才提升之系統化過程並確保公司人力資源穩定發展。次為永續經營，從內培養人才，每年核定人才發展計劃，策略規劃關鍵性高階管理階層接班人之職涯發展，透過輪調不同職務，從實務中學習承擔並培養未來接班人能力。以核心價值課程為中心，傳達英業達的企業文化與價值觀，認同公司經營理念；以階層別課程與功能別課程，學習產業知識、管理能力與專業能力；透過輪調與教育訓練的培育方式，使受訓者整合運用，培養擬定策略及決策判斷能力，以達經驗與專業的傳承延續。

註：除非另有說明外，本公司集團上市櫃子公司於公司治理運作情形，皆遵守相關規定。

(五) 薪資報酬委員會

〈1〉薪資報酬委員會成員資料

身分別 (註1)	姓名	是否具有五年以上工作經驗 及下列專業資格			符合獨立性情形(註2)								兼任其他公開發行公司薪資報酬委員會成員家數	備註
		商務、財務、會計或公司業務所需相關料系之公私立大專院校講師以上	法官、檢察官、律師、會計師或其他與公司業務所需之國家考試及格領有證書之專門職業及技術人員	具有商務、財務、會計或公司業務所需之工作經驗	(1)	(2)	(3)	(4)	(5)	(6)	(7)	(8)		
獨立董事	張昌邦	V	V	V	V	V	V	V	V	V	V	V	3	
獨立董事	陳瑞隆	-	-	V	V	V	V	V	V	V	V	V	3	
獨立董事	徐爵民	V	-	V	V	V	V	V	V	V	V	V	1	

註1：身分別請填列係為董事、獨立董事或其他。

註2：各成員於選任前二年及任職期間符合下述各條件者，請於各條件代號下方空格中打“✓”。

- (1) 非為公司或其關係企業之受僱人。
- (2) 非公司或其關係企業之董事、監察人。但如為公司或其母公司、子公司依本法或當地國法令設置之獨立董事者，不在此限。
- (3) 非本人及其配偶、未成年子女或以他人名義持有公司已發行股份總額百分之一以上或持股前十名之自然人股東。
- (4) 非前三款所列人員之配偶、二親等以內親屬或三親等以內直系血親。
- (5) 非直接持有公司已發行股份總額百分之五以上法人股東之董事、監察人或受僱人，或持股前五名法人股東之董事、監察人或受僱人。
- (6) 非與公司有財務或業務往來之特定公司或機構之董事（理事）、監察人（監事）、經理人或持股百分之五以上股東。
- (7) 非為公司或其關係企業提供商務、法務、財務、會計等服務或諮詢之專業人士、獨資、合夥、公司或機構之企業主、合夥人、董事（理事）、監察人（監事）、經理人及其配偶。
- (8) 未有公司法第30條各款情事之一。

〈2〉薪資報酬委員會運作情形資訊

一、本公司之薪資報酬委員會委員計三人。

二、本屆委員任期：106年06月16日至109年06月15日，107年度薪資報酬委員會開會 2 次【A】，委員資格及出席情形如下：

職稱	姓名	實際出席次數【B】	委託出席次數	實際出席率【B/A】	備註
召集人	張昌邦	2	0	100%	獨立董事
委員	陳瑞隆	2	0	100%	獨立董事
委員	徐爵民	2	0	100%	獨立董事

其他應記載事項：

- 一、董事會如不採納或修正薪資報酬委員會之建議，應敘明董事會日期、期別、議案內容、董事會決議結果以及公司對薪資報酬委員會意見之處理（如董事會通過之薪資報酬優於薪資報酬委員會之建議，應敘明其差異情形及原因）：無。
- 二、薪資報酬委員會之議決事項，如成員有反對或保留意見且有紀錄或書面聲明者，應敘明薪資報酬委員會日期、期別、議案內容、所有成員意見及對成員意見之處理：無。

註：本公司每年召開薪酬委員會，評估公司董事及經理人之薪資報酬政策及制度，並向董事會提出建議。

〈3〉本公司薪資報酬委員會107年度運作情形

會議日期	會議內容	決議結果	公司對薪資報酬委員會意見之處理
107.03.26 第三屆第三次	1. 106年員工酬勞及董事酬勞分配。	委員會全體成員同意通過	提董事會由全體出席董事同意通過
107.12.25 第三屆第四次	1. 檢討現行董事及經理人績效評估與薪資報酬政策、制度、標準與結構。 2. 107年員工酬勞及董事酬勞提撥比率。 3. 本公司董事及經理人薪酬與年終獎金規劃。	委員會全體成員同意通過	提董事會由全體出席董事同意通過

(六) 履行社會責任情形：

評估項目	運作情形		與上市上櫃公司企業社會責任實務守則差異情形及原因
	是	否 摘要說明	
一、落實公司治理			
(一)公司是否訂定企業社會責任政策或制度，以及檢討實施成效？	V	(一)本公司依「英業達股份有限公司企業社會責任實務守則」，訂定企業社會責任政策，對內信守「公司治理」；對外實踐「企業公民」，並透過董事會運作、內控制度及「環保、文化、扶貧、社區」四個面向推動相關工作及活動。 本公司集團上市櫃子公司尚未訂定，但皆遵守相關規定運作。	無差異。
(二)公司是否定期舉辦社會責任教育訓練？	V	(二)本公司定期舉辦企業社會責任之教育訓練，包括宣導將企業社會責任納入公司之營運活動與發展方向，並核定企業社會責任之具體推動計畫。	無差異。
(三)公司是否設置推動企業社會責任專(兼)職單位，並由董事會授權高階管理階層處理，及向董事會報告處理情形？	V	(三)本公司「企業社會責任」的企業層級為董事會之董事長，董事長室下設有「社會責任小組」，專職推動企業社會責任相關事務，負責企業社會責任政策、制度或相關管理方針及具體推動計畫之提出及執行，並每年定期向董事會報告執行計畫與成果。	無差異。
(四)公司是否訂定合理薪資報酬政策，並將員工績效考核制度與企業社會責任政策結合，及設立明確有效之獎勵與懲戒制度？	V	(四)本公司章程規定，公司年度如有獲利，應提撥不低於百分之三為員工酬勞及不高於百分之三為董事酬勞。薪資報酬委員會，由三位獨立董事組成，負責訂定並定期檢討董事及經理人績效評估與薪資報酬之政策、制度、標準與結構。本公司訂有合理薪資報酬政策，現職從業人員，則依公司現行考核制度，據以辦理個人績效考核：透過個人績效目標設定及績效面談結果，作為調薪、核發獎金及報酬發放之依據。獎金設計與公司經營績效、年度淨利及員工考核相結合，並予以制度化。另以「全球員工行為準則管理辦法」做為全體員工行為之依歸，對於違反相關規定者，則依據「人事管理辦法」獎懲相關規定予以處理，讓員工薪資與公司營運共同成長，以符合企業社會責任。	無差異。
二、發展永續環境			
(一)公司是否致力於提升各項資源之利用效率，並使用對環境負荷衝擊低之再生物料？	V	(一)本公司為節省產品生產所需之資源，於設計開發階段透過材料共用、減用之設計及回收再利用等方式，在維持產品功能與品質的條件下，減少產品生產所須使用之零件或耗材。綠色設計即為環境化設計，其內涵為透過系統化方式，將環境及安全等考量面整合至產品開發設計階段為起點，納入產品生命週期中，將綠色設計的概念導入製程，利用原物料之選定及產品易拆解設計，降低產品環境衝擊，同時維持產品價格、效能與品質。英業達綠色設計策略分為以下8點：1. 盡力尋求減少環境衝擊的方法2. 縮小產品生命週期的總能源耗用3. 減輕土地負擔4. 為清潔生產及使用而設計5. 為耐久性而設計6. 為最佳功能化而設計7. 為再利用(Reuse)、回收(Recovery)、循環利用(Recycling)而設計8. 避免在產品中使用有毒物質之原物料。	無差異。
(二)公司是否依其產業特性建立合適之環境管理制度？	V	(二)本公司所建置的環境永續管理體系係考量政府、客戶、員工及社區等利害關係人的需求與參照ISO/IEC等國際標準所建置的環境管理制度，如環境管理系統、有害物質流程管理系統、溫室氣體管	無差異。

評估項目	運作情形			與上市上櫃公司企業社會責任實務守則差異情形及原因
	是	否	摘要說明	
(三)公司是否注意氣候變遷對營運活動之影響，並執行溫室氣體盤查、制定公司節能減碳及溫室氣體減量策略？	V		<p>理系統及能源管理系統等，以上系統均通過獨立第三方驗證機構的外部驗證與查證。此四大管理體系也是英業達對利害關係人的溝通平台。</p> <p>(三)為呼應政府、客戶及國際投資機構對氣候變遷議題之需求，本公司採用「科學基礎減量目標(Science Based Target, SBT)」的部門基礎路徑法(Sector Based Approach)，使用SDA(Sectoral Decarbonization Approach) Tool計算出溫室氣體減量目標，以2015年為基準年，2025年溫室氣體排放量減少19%。並積極佈局綠能產業，從綠色研發、貫徹綠色工廠、深化節能、節水、降低生產能源消耗等環節，持續追求降低產品對環境的衝擊，期望對綠色經濟及減緩氣候變遷能有所貢獻。並定期於公司網站揭露「英業達集團溫室氣體盤查報告書」。本公司自2008年起開始導入溫室氣體盤查制度，迄今已完成十二個年度(2007~2018)之溫室氣體盤查作業。同時，為因應政府之溫室氣體減量及管理法的實施及為使盤查結果獲得預期使用者之認同，所有溫室氣體盤查作業與文件均優化參照行政院環保署溫室氣體排放量盤查登錄管理辦法、溫室氣體查驗指引、溫室氣體盤查議定書(GHG Protocol)與國際規範ISO 14064-1執行，並於盤查完成後進行內部及第三方外部查證作業，以確保數據之完整性及可信度。2018年英業達集團之主要公司溫室氣體排放量總計為345,830.475公噸二氧化碳當量(盤查範圍：英業達7個廠區、英華達4個廠區、英穩達、益通光能、英研智能移動等區域)，較2017年排放量354,661.365公噸減少8,830.890公噸二氧化碳當量。2018年英業達集團之溫室氣體主要排放貢獻來源為能源間接溫室氣體排放量(範疇二)，佔總排放量之94.98%。並配合當地政府進行碳管理機制，至規定交易中心平台進行碳交易購買碳權，執行碳中和。在環境永續上，本公司除執行節約能源與提升設備能源效率外，並致力突破現況，在大陸廠區(浦東、南京)建置太陽能發電潔淨裝置，2018年可使用太陽能發電量為5,032,459度電；在台灣地區(桃園、台南)也有建置太陽能發電潔淨裝置，2018年可使用太陽能發電量為285,631度電。</p>	無差異。
<p>三、維護社會公益</p> <p>(一)公司是否依照相關法規及國際人權公約，制定相關之管理政策與程序？</p>	V		<p>(一)本公司依據勞動相關法規以及參考國際人權公約，制定「工作規則」、「全球員工行為準則管理辦法」及「性騷擾防治及申訴懲戒規範」，以提供員工公平、公正、良好的工作環境及條件，不分種族、膚色、性別、語言、宗教、政治或其他見解、國籍或社會出身、財產、出生或其他身分等任何區別而有所歧視，以保障人權。上述規範亦公告於內部網站讓同仁自行參閱，確保員工權益。</p>	無差異。
(二)公司是否建置員工申訴機制及管道，並妥適處理？	V		<p>(二)本公司「全球員工行為準則管理辦法」及「員工申訴暨外部檢舉管理規範」明訂鼓勵呈報任何非法或違反道德行為標準之行為與懲戒措施，違反相關規定者，應依據「全球員工行為準則管理辦法」及「人事管理辦法」獎懲相關規定予以處理。於各廠區已</p>	無差異。

評估項目	運作情形		與上市上櫃公司企業社會責任實務守則差異情形及原因
	是	否 摘要說明	
(三)公司是否提供員工安全與健康之工作環境,並對員工定期實施安全與健康教育?	V	建置「員工申訴制度」,保障員工遭受人權相關侵害時的公正仲裁機制。在大陸廠區設置基層員工關懷小組,員工訪談等形式處理員工抱怨,瞭解員工心聲。 (三)本公司為提升安衛環能管理績效,設置專業及有效的安衛環能管理制度,每年度皆依法規劃安衛環管理計畫,並將職業災害防止納入實施。執行不同議題之緊急應變演習,如火災、水災、地震等。研擬風險管理策略並及時掌握國際各項資訊,透過安衛環能管理系統持續改善的精神,以系統化之作法及績效展現,採取規劃、執行、查核至矯正之連續循環機制,發揮自主防護及管控的功能,減少潛在安衛環能之風險,進而降低營運風險。健康促進方面,對新進員工皆依法要求,到職前必須提供體格檢查報告;而對於在職員工,本公司優於法令規定,每年定期實施全體員工健康檢查並落實健康管理作業。定期與醫療衛生機構合作,舉辦各項健康講座及諮詢。	無差異。
(四)公司是否建立員工定期溝通之機制,並以合理方式通知對員工可能造成重大影響之營運變動?	V	(四)本公司透過以下各種機制,提供公司重大資訊傳達及員工即時反應與定期溝通之管道。(1)內部網站與公告佈達:公司營運資訊、管理政策、人事組織異動或其他重大相關訊息,透過內部網站或書面、電子公告方式,即時公告通知員工。(2)基層員工與高階主管雙向會談:月會以及不定期舉辦的各項座談會。(3)管理政策與業務流程溝通:每月定期舉辦各單位員工代表溝通會議。(4)跨部門溝通與勞資溝通:內部入口平臺設有多功能之「員工意見交流區」。(5)即時反應問題及資訊諮詢:各單位設立服務諮詢窗口與服務熱線。(6)職工福利政策及福利推展:職工福利委員會每月會議及臨時集會。(7)基層員工關懷小組:透過員工訪談等形式處理員工抱怨,瞭解員工心聲。	無差異。
(五)公司是否為員工建立有效之職涯能力發展培訓計畫?	V	(五)本公司以企業營運目標和發展策略為訓練藍圖,並依員工實際需求為導向,發展出有效之職涯能力發展培訓計畫。(1)人才資產增值:鼓勵員工在職進修英日文課程,以期與國際接軌。(2)企業文化溝通:新進人員到職後進行新人訓練,熟悉內部人事規章制度、企業文化、工作環境等。並定期舉辦各式員工集會與溝通會議,由高階主管直接傳達公司經營理念與經營方向,並說明各部門之策略方針。(3)主管培育計畫:定期舉辦基礎主管訓練、進階主管訓練,以及高階管理精修班課程,提升整體管理能力。(4)專業職能發展:根據各項開發專業技術能力之需求,透過技術委員會,有計劃地展開專業技術訓練課程。(5)凝聚團隊共識:針對需求,辦理各項團隊建立、激勵等課程與策略經營會議,建立對團隊、公司的高度認同。	無差異。
(六)公司是否就研發、採購、生產、作業及服務流程等制定相關保護消費者權益政策及申訴程序?	V	(六)本公司提供客戶全面且完善的客戶關係管理服務機制,從接單至產品開發階段到量產階段,於產品出貨後追蹤產品在客戶端的狀況並主動關心客戶的所有反映的訊息;藉由客戶抱怨管理系統,以完整的客訴作業標準程序,建立專案檢討進行成因分析、	無差異。

評估項目	運作情形		與上市上櫃公司企業社會責任實務守則差異情形及原因
	是	否 摘要說明	
(七)對產品與服務之行銷及標示，公司是否遵循相關法規及國際準則？	V	<p>矯正與預防對策擬定，有效性的確認等，將問題解決並回饋至客戶，瞭解客戶真正的需求以達成客戶最高滿意度，另外透過週期性舉辦的客戶商業檢討會議，透過此會議，討論研發技術、產品交貨、產品品質、售後服務、報價成本、節能減碳、綠色產品、企業社會責任等相關議題，以符合客戶所關切之議題。為迅速解決客戶所反映的問題，客服品保設有24小時客服專線及客服網站，並透過至OEM/ODM客戶駐廠服務機制，提供即時服務與回覆機制。</p> <p>(七)本公司為呼應全球各國環保法規議題及提供客戶更好的環保服務，每年會協助客戶取得產品環保標章認證，包括台灣環保標章(Taiwan Green Mark)、中國環境標章(SEPA)、中國節能標章(CECP)、中國節能標識(CEL)、能源之星(Energy Star)、美國綠色採購評估指南(EPEAT)等認證機制，以提供全球客戶更環保的產品與服務。</p>	無差異。
(八)公司與供應商來往前，是否評估供應商過去有無影響環境與社會之紀錄？	V	<p>(八)本公司強調與供應商透過相互瞭解與合作尋求雙贏的局面。供應商之管理，係依據客戶要求、法令規章以及國際趨勢對供應商進行多元評鑑，包含對供應商的宣導、推廣與稽核。新供應商評鑑方面，則須透過技術能力開發評估、協力廠商供應能力評估、採購作業系統稽核、供應商企業責任調查評核、實地審查、HSF評鑑並簽署環保切結書，保證現在及將來都應適用國際相關環保法規及本公司相關環保規範所示之要求及管制內容。</p>	無差異。
(九)公司與其主要供應商之契約是否包含供應商如涉及違反其企業社會責任政策，且對環境與社會有顯著影響時，得隨時終止或解除契約之條款？	V	<p>(九)本公司在供應商的多元評鑑部分，除一般業界重視的品質、成本、交期、技術能力與服務外，隨著企業社會責任意識之高漲，本公司更將評鑑範圍延伸至綠色產品以及企業社會責任，評鑑範圍則是對應到本公司對供應商的要求，包括：ISO 9001、ISO 14001、OHSAS 18001、RBA等管理系統的建置。透過多面向的評鑑考量，確保合作的供應商能夠具體回應重要的供應鏈議題，如產品環保設計、製程環保條件作業要求、限用有害物質、禁用童工、保障員工權益、工作場域安全…等。透過供應商RBA稽核，確保供應商無違反上述情形。每年針對既有供應商具有中、高風險之供應商執行現場稽核並要求改善；契約內容明定法令遵循條款，如有違反相關重要法令規章且對環境與社會有顯著影響時，可依此條款終止或解除契約。</p>	無差異。
<p>四、加強資訊揭露</p> <p>(一)公司是否於其網站及公開資訊觀測站等處揭露具攸關性及可靠性之企業社會責任相關資訊？</p>	V	<p>(一)本公司以正確、公開、透明的原則，揭露公司相關資訊，透過投資人服務平台，持續將公司治理經營績效報告、財務資訊，即時地公開於資訊服務揭露平台上，輔以公開資訊觀測站，舉凡相關企業社會責任訊息皆置於公司網站供大眾參閱。</p>	無差異。
<p>五、公司如依據「上市上櫃公司企業社會責任實務守則」訂有本身之企業社會責任守則者，請敘明其運作與所訂守則之差異情形：</p> <p>本公司依「上市上櫃公司企業社會責任實務守則」，制訂「英業達股份有限公司企業社會責任實務守則」，履行企業社會責任時，宜充分考量利害關係人之利益，宜以公平合理方式對待客戶或消費者，另以透過商業模式解決社會或環境問題之組織等概括，運作上與守則並無差異。</p>			
六、其他有助於瞭解企業社會責任運作情形之重要資訊：			

評估項目	運作情形		與上市上櫃公司企業社會責任實務守則差異情形及原因
	是	否 摘要說明	
<p>1. 環保：對本公司來說，「環保」是我們十大信念中「社會責任」的一環，即「環保、文化、扶貧、社區」，為了善盡企業公民責任及實踐五大方針之「綠能環保」，制定了英業達的環境目標、環境政策與環境專案，以引導同仁的整體力量，邁向綠色永續新願景。</p> <p>2. 社區參與：以實際行動融入社區生活，長期認養社區公園，聘請專人維護整潔，提供社區居民舒適整潔的公共空間。</p> <p>3. 社會貢獻：本公司為關懷社會，響應捐血捐愛，熱心社會責任，近年連續獲得內政部特頒發「績優捐血單位獎」、行政院勞動部「勞動安全優良單位獎」、「無災害工時記錄獎狀」、天下雜誌「天下企業公民獎」、行政院勞動部「全國優良職業安全衛生單位獎」、行政院環保署「企業環保獎」、台灣企業永續學院TOP50 台灣永續企業之「台灣企業永續獎」及「企業永續報告獎 - 金獎」等。</p> <p>4. 社會服務：於每週一至週五早上8：00 ~ 9：00，安排公司內部保全員於公司週邊路段，疏導上班時間人車擁塞及維護社區交通安全。</p> <p>5. 社會公益：英業達公司鼓勵員工積極參與弱勢族群關懷、藝文活動及生態教育等公益活動。於99年成立英業達集團公益慈善基金會，主要為協助與支持各界公益慈善機構從事社會公益志業；在扶持弱勢族群方面，歷年來皆在農曆春節前進行歲末送暖捐贈十數家社會福利公益團體，以協助其長期投入社會福利工作；並且評估各界公益機構之募款專案，選擇優良之社福機構進行公益捐贈，主要包含從事兒童福利、身心障礙福利與婦女福利與老人福利等項目。於106年至107年間，接受台北市政府邀請參與「青少年反毒正義聯盟」，共同推動青少年反毒工程。此外，本公司社會責任小組亦號召同仁定期小額捐款，每月集資捐贈「新竹市仁愛基金會」與「新生活社會福利發展促進會」等社會福利機構，並由人才中心發起，由同仁參與世界展望會-飢餓三十體驗活動。在藝文活動方面，持續捐贈台北愛樂基金會舉辦台北國際合唱節活動，並贊助高雄晶典室內樂團舉辦2018年新春音樂會；生態保育方面，亦多年來與台北野鳥學會合作推動關渡自然公園環境教育計畫，並由公司同仁擔任關渡濕地保育志工等。</p> <p>6. 消費者權益：本公司已投保產品責任險，並設有Dr. eye相關產品客服專線。</p> <p>7. 人權：本公司已投保公共意外責任險及員工團體保險。</p> <p>8. 安全衛生：除了遵守職業安全衛生法及相關附屬法規，依規定辦理各項事宜之外，更持續推展台灣職業安全衛生管理系統(TOSHMS)及國際職業安全衛生管理系統(OHSAS 18001)，落實各項安全衛生業務管理，並結合社區醫療衛生資源，安排員工參加四癌篩檢(乳癌、子宮頸癌、口腔癌、大腸癌)、骨質密度檢測、體適能檢測、舉辦健康講座等。至今已榮獲多項獎項：「勞動安全優良單位-企業獎」、「勞工安全衛生優良單位-五星獎」、全國「職業安全衛生優良單位獎」、「無災害工時紀錄獎」、「績優健康職場管理獎」、「台北市優良哺集乳室認證」、「桃園市優良哺集乳室-第一名」、「捐血績優企業獎」等。並積極配合政府各項政策之推展，促進和諧的勞資關係，善盡企業社會責任。</p> <p>本公司企業社會責任相關資訊如落實公司治理、發展永續環境、社會公益等，均揭露於本公司網站及公開資訊觀測站。</p>			
<p>七、公司企業社會責任報告書如有通過相關驗證機構之查證標準，應加以敘明：</p> <p>本公司為提升資訊揭露之透明度、完整性及可靠度，「2018英業達企業社會責任報告書」委託第三方單位(SGS)依據GRI永續性報導準則「核心選項」，針對報告書中的內容、數據進行實質性審查及保證作業，以符合GRI永續性報導準則「核心選項」與AA1000 AS 2008第二類型高度保證等級。</p> <p>本公司集團上市櫃子公司尚未取得企業社會責任報告書相關查證，但皆遵守相關規定運作，並無重大差異。</p>			

註：除非另有說明外，本公司集團上市櫃子公司於履行社會責任情形，皆遵守相關規定。

(七) 落實誠信經營情形：

評估項目	運作情形		與上市上櫃公司誠信經營守則差異情形及原因
	是	否 摘要說明	
一、訂定誠信經營政策及方案			
(一)公司是否於規章及對外文件中明示誠信經營之政策、作法，以及董事會與管理階層積極落實經營政策之承諾？	V	(一)本公司重視信譽，以誠信正直永續經營，作為本公司經營累積最大資產，其中「道德行為準則」及「誠信經營守則」，為本公司董事、經理人、受僱人、受任人或具有實質控制能力者之行為道德標準及誠信經營理念規範，防止利益衝突不誠信行為發生，並使公司之利害關係人更加瞭解公司上述標準，以資遵循。本公司董事會之議事則係以建立良好治理制度、健全監督功能及強化管理機能為主要目的。除法令或章程另有規定者外，董事會議之進行均依本公司「董事會議事規則」之規定辦理。董事會召開時，董事會指定之議事單位應備妥相關資料供與會董事隨時查閱，並得視議案內容通知相關部門非擔任董事之經理人員列席。必要時亦邀請會計師等其他專業人士列席會議。	無差異。
(二)公司是否訂定防範不誠信行為方案，並於各方案內明定作業程序、行為指南、違規之懲戒及申訴制度，且落實執行？	V	(二)本公司依「誠信經營守則」，於「全球員工行為準則管理辦法」及「員工申訴暨外部檢舉管理規範」中訂定防範不誠信行為方案，包含作業程序、行為指南、違規之懲戒及申訴制度，且落實執行。已增訂「誠信經營作業程序及行為指南」。	無差異。
(三)公司是否對「上市上櫃公司誠信經營守則」第七條第二項各款或其他營業範圍內具較高不誠信行為風險之營業活動，採行防範措施？	V	(三)本公司為確保誠信經營之落實，新進員工皆需參加「落實內部控制制度」及相關法務課程訓練，與供應商簽訂禁止收送不當利益採購合約書，建立有效之會計制度及內部控制制度，定期執行內部稽核及自行評估作業，確實查核公司遵循情形，以防範不誠信行為之發生。	無差異。
二、落實誠信經營			
(一)公司是否評估往來對象之誠信紀錄，並於其與往來交易對象簽訂之契約中明訂誠信行為條款？	V	(一)本公司除訂定「道德行為準則」及「全球員工行為準則管理辦法」外，另訂有「新廠商評鑑管理辦法」要求新廠商需商譽良好且符合本公司之道德需求，及「採購合約」中明訂供應商應遵守特別擔保條款，禁止支付佣金、比例金、仲介費、後謝金或其他利益之行為，若有違反本公司有權立即終止合約，供應商並應無條件配合向該收受利益者求償。	無差異。
(二)公司是否設置隸屬董事會之推動企業誠信經營專(兼)職單位，並定期向董事會報告其執行情形？	V	(二)為善盡誠信經營之監督責任，防止利益衝突政策、提供適當陳述管道，本公司由人才中心負責擔任企業誠信經營兼職單位，負責誠信經營政策與防範不誠信行為方案之制定、宣導及訓練，並由相關單位監督執行並每年定期向董事會報告相關計畫與執行情形。	無差異。
(三)公司是否制定防止利益衝突政策、提供適當陳述管道，並落實執行？	V	(三)本公司訂定「道德行為準則」、「全球員工行為準則管理辦法」及「員工申訴暨外部檢舉管理規範」，規範防止利益衝突情事發生，明訂董事、經理人與全體員工不得接受饋贈或商務招待、禁止公司與同仁親戚間之買賣交易或業務往來，避免因個人不當利益而影響公司權益。本公司於「誠信經營守則」制定防止利益衝突之政策，並提供適當管道供董事、經理人及其他出席或列席董事會之利害關係人主動說明其與公司有無潛在之利益衝突，並應予迴避。	無差異。
(四)公司是否為落實誠信經營已建立有效的會計制度、內部控制制度，並由內部	V	(四)本公司已建立有效會計制度及內部控制制度。 1. 會計制度：為落實誠信經營，已建立有效的會計制度。本公司會計制度係遵照證券交易法、公司法、商業會計法、	無差異。

評估項目	運作情形		與上市上櫃公司誠信經營守則差異情形及原因
	是	否 摘要說明	
稽核單位定期查核，或委託會計師執行查核？		<p>證券發行人財務報告編製準則及經金融監督管理委員會認可之國際財務報導準則、國際會計準則、解釋及解釋公告等相關法令及原則規範而訂立，並配合公司規章設計，期能符合實際作業需求。</p> <p>2. 內部控制制度：本公司為落實誠信經營，遵照『公開發行公司建立內部控制制度處理準則』並由經理人所設計，審計委員會同意、董事會通過，再由董事會、經理人及其他員工執行之。其目的在於促進公司健全經營，以合理確保下列目標達成：(1). 營運之效果及效率。(2). 報導具可靠性、及時性、透明性及符合相關規範。(3). 相關法令規章之遵循。英業達內部控制制度組成要素有：(1). 控制環境。(2)風險評估。(3). 控制作業。(4). 資訊與溝通。(5). 監督作業。英業達之預防(風控)內部控制制度包含：(1). 預防(風控)之風險評估。(2). 預防(風控)之內部控制。(3). 預防(風控)之內部稽核。(4). 預防(風控)之自行評估。</p> <p>3. 內部稽核：2018年預防(風控)稽核係依據董事會通過十一大項高風險稽核方針：道德操守、核決權限、庫存管理、應收款項、成本費用、資產保全、工安環保、資通安全、財務報導(IFRS)、金融法規、法令規章遵循，擬訂預防(風控)管理機制查核重點，以期能及早發現潛在之營運風險，協助營運團隊能提前採取預防措施。並藉以持續提升內部稽核對英業達公司與集團子公司的貢獻與價值。預防(風控)內部稽核計劃：董事會所核定之2018年內部稽核計劃包含：公司部份(士林廠區、桃園廠區、台北電腦廠)，子公司部份(PSG群組、EBG群組、太陽能群組，計25家及英華達群組，計11家)。內部稽核報告及追蹤報告陳核後，均於稽核項目完成之次月底前交付各審計委員查閱。除了依據董事會核定之「年度稽核計畫」，對所有廠區、子公司各交易循環之控制作業進行預防(風控)內部稽核。針對例行稽核所發現之重要問題及高風險業務，稽核中心於董事會請示成立專案稽核，深入追查並提出稽核報告，以擴大內部稽核之深度及提升內部稽核更大綜效與貢獻。</p>	
(五)公司是否定期舉辦誠信經營之內、外部之教育訓練？	V	(五)為落實誠信經營，本公司定期舉辦實誠信經營內、外部教育訓練，107年總訓練時數59,946小時，訓練支出7,689,895元。107年誠信經營培訓成果，台灣地區誠信行為相關宣導或培訓比例100%。	無差異。
三、公司檢舉制度之運作情形			
(一)公司是否訂定具體檢舉及獎勵制度，並建立便利檢舉管道，及針對被檢舉對象指派適當之受理專責人員？	V	(一)制度管理，專人專責：本公司為解決員工申訴之重大違法違紀或不當行為等事件，設有外部及內部申訴管理，當員工遭受不當不法或不合理事件，即可依據申訴制度提出申訴。107年無勞動申訴案件，亦無正式立案之員工申訴案件。	無差異。
(二)公司是否訂定受理檢舉事項之調查標準作業程序及相關保密機制？	V	(二)本公司依據「員工申訴暨外部檢舉管理規範」，設有受理檢舉事項之調查標準作業程序及保密機制，參照審理原則進行懲戒處份。107年立案案件1件，結案案件1件，共2件。	無差異。
(三)公司是否採取保護檢舉人不因檢舉而遭受不當處置之措施？	V	(三)本公司於「員工申訴暨外部檢舉管理規範」中，設有專門申訴受理人，申訴暨檢舉專線：電話：2881-0721分機21999 / 電子信箱：21999 @inventec.com，並依據處理原則，保護檢舉人不受歧視、脅迫、調職或其它不利	無差異。

評估項目	運作情形			與上市上櫃公司誠信經營守則差異情形及原因
	是	否	摘要說明	
			之處理。	
四、加強資訊揭露 (一)公司是否於其網站及公開資訊觀測站，揭露其所訂誠信經營守則內容及推動成效？	V		(一)本公司網站揭露誠信經營、社會責任、企業文化及經營方針等資訊。另設有專責部門負責公司各項資訊之蒐集及發佈，並依規定設置發言人體系及召開法人說明會，說明公司經營結果及業務狀況，並將會議影音檔案上傳至公司網站及公開資訊觀測站供查閱。	無差異。
五、公司如依據「上市上櫃公司誠信經營守則」訂有本身之誠信經營守則者，請敘明其運作與所訂守則之差異情形： 本公司依據「上市上櫃公司誠信經營守則」之規定，制訂「英業達股份有限公司誠信經營守則」，運作上與守則並無差異。				
六、其他有助於瞭解公司誠信經營運作情形之重要資訊：(如公司檢討修正其訂定之誠信經營守則等情形) 1. 本公司供應商需通過供應商企業社會責任調查評核表，期許供應商善盡企業社會責任。 2. 本公司「董事會議事規則」中訂有董事利益迴避制度，以確保相關決議無損於公司權益。 3. 本公司有關營運重大政策、投資案、資產取得與處分、銀行融資、資金貸與他人及背書保證等事項皆經相關權責單位評估分析並提報董事會決議。 4. 經由每年度全公司所有部門實施自行評估作業，適時配合組織與環境變遷，檢視內部控制制度之適切性與同仁是否確實遵守相關規定據以執行業務，以確保公司內部控制制度之有效實施。				

註：除非另有說明外，本公司集團上市櫃子公司已訂定誠信經營守則，於落實誠信經營情形，皆遵守相關規定。

(八) 本公司之公司治理運作守則及相關規章查詢方式：

請依本公司網址(<http://www.inventec.com>)，連結至投資人關係/公司治理網頁查詢。

(九) 其他足以增進對公司治理運作情形之瞭解的重要資訊：無。

(十) 內部控制制度執行狀況：

(1) 內部控制聲明書

英業達股份有限公司
內部控制制度聲明書

日期：108 年 3 月 26 日

本公司民國 107 年度之內部控制制度，依據自行評估的結果，謹聲明如下：

- 一、本公司確知建立、實施和維護內部控制制度係本公司董事會及經理人之責任，本公司業已建立此一制度。其目的係在對營運之效果及效率(含獲利、績效及保障資產安全等)、報導具可靠性、及時性、透明性及符合相關規範暨相關法令規章之遵循等目標的達成，提供合理的確保。
- 二、內部控制制度有其先天限制，不論設計如何完善，有效之內部控制制度亦僅能對上述三項目標之達成提供合理的確保；而且，由於環境、情況之改變，內部控制制度之有效性可能隨之改變。惟本公司之內部控制制度設有自我監督之機制，缺失一經辨認，本公司即採取更正之行動。
- 三、本公司係依據「公開發行公司建立內部控制制度處理準則」（以下簡稱「處理準則」）規定之內部控制制度有效性之判斷項目，判斷內部控制制度之設計及執行是否有效。該「處理準則」所採用之內部控制制度判斷項目，係為依管理控制之過程，將內部控制制度劃分為五個組成要素：1. 控制環境，2. 風險評估，3. 控制作業，4. 資訊與溝通，及5. 監督作業。每個組成要素又包括若干項目。前述項目請參見「處理準則」之規定。
- 四、本公司業已採用上述內部控制制度判斷項目，評估內部控制制度之設計及執行的有效性。
- 五、本公司基於前項評估結果，認為本公司於民國107年12月31日的內部控制制度（含對子公司之監督與管理），包括瞭解營運之效果及效率目標達成之程度、報導係屬可靠、及時、透明及符合相關規範暨相關法令規章之遵循有關的內部控制制度等之設計及執行係屬有效，其能合理確保上述目標之達成。
- 六、本聲明書將成為本公司年報及公開說明書之主要內容，並對外公開。上述公開之內容如有虛偽、隱匿等不法情事，將涉及證券交易法第二十條、第三十二條、第一百七十一條及第一百七十四條等之法律責任。
- 七、本聲明書業經本公司民國 108 年 3 月 26 日董事會通過，出席董事 九 人中，有 9 人持反對意見，餘均同意本聲明書之內容，併此聲明。

英業達股份有限公司



董事長：卓桐華



簽章

總經理：王和財 3/26



(2)委託會計師專案審查內部控制制度者，其會計師審查報告：無此情事。

(十一)最近年度及截至年報刊印日止公司及其內部人員依法被處罰、公司對其內部人員違反內部控制制度規定之處罰、主要缺失與改善情形：無。

(十二)最近年度及截至年報刊印日止，股東會及董事會之重要決議：

(1) 股東會

會議日期	重要議案摘要	執行情形
107.06.14	1. 本公司一〇六年度營業報告書及財務報表承認案。	贊成2,513,575,198 權(其中以電子方式行使表決權數1,339,460,485 權)佔表決權總數 88.95%，贊成權數超過法定數額，本案照案通過。
	2. 本公司一〇六年度盈餘分派承認案。	贊成2,522,819,271 權(其中以電子方式行使表決權數1,348,705,558 權)佔表決權總數 89.28%，贊成權數超過法定數額，本案照案通過。 現金股利每股配發新台幣1.65 元。 除息基準日:107/7/20。 現金股利發放日:107/8/10。
	3. 修訂本公司章程部分條文討論案。	贊成2,522,750,819 權(其中以電子方式行使表決權數1,348,637,106 權)佔表決權總數 89.28%，贊成權數超過法定數額，本案照案通過。 經濟部變更登記核准日:107/6/26。 修訂後章程已公告於公司網站。
	4. 修訂本公司背書保證施行辦法討論案。	贊成2,522,448,187 權(其中以電子方式行使表決權數1,348,334,474 權)佔表決權總數 89.27%，贊成權數超過法定數額，本案照案通過。 修訂後辦法已公告於公司網站。
	5. 解除本屆董事張景嵩、陳瑞隆、徐爵民新增競業禁止之限制案。	贊成2,408,176,258 權(其中以電子方式行使表決權數1,234,851,189 權)佔表決權總數 85.25%，贊成權數超過法定數額，本案照案通過。

(2) 董事會

會議日期	重要決議事項
107.01.30	通過轉投資公司法人指派。
	通過英業達科技有限公司增加資金貸與核備。
107.02.27	通過聘任經理人。
	通過對轉投資公司 Inventec (Czech), s.r.o 繼續經營提供支持函。
107.03.26	通過出具 106 年『英業達股份有限公司內部控制制度聲明書』。
	通過本公司薪資報酬委員會審議之 106 年員工酬勞及董事酬勞。
	通過本公司民國 106 年財務報表、合併財務報表及營業報告書。
	通過本公司 106 年度盈餘分派案。
	通過修訂本公司章程部分條文。
	通過修訂本公司背書保證施行辦法部分條文。
	通過解除本屆董事張景嵩、陳瑞隆、徐爵民新增競業禁止之限制。
	通過議定本年度股東常會日期、地點、召集事由及受理股東提案相關事宜。
	通過簽證會計師之委任。

會議日期	重要決議事項
107.05.15	通過修訂『民國 107 年內部稽核計劃(第二版)』。
	通過本公司民國 107 年第 1 季合併財務報表。
	通過轉投資公司上海英憲達有限公司自地委建。
107.06.26	通過訂定現金股利之除息基準日。
	通過本公司出售位於桃園市大溪區之舊桃園廠區不動產。
107.08.14	通過本公司民國 107 年第 2 季合併財務報表。
107.10.23	通過轉投資公司英業達(重慶)有限公司資金貸與核備。
107.11.12	通過民國 107 年第 3 季合併財務報表。
	通過本公司『民國 108 年內部稽核計劃』。
	通過修正『英業達股份有限公司內部控制制度』。
	通過本公司董事會績效評估辦法部分條文。
	通過簽證會計師公費。
	通過捐贈新台幣 1,000 萬元予財團法人英業達集團公益慈善基金會。
107.12.25	通過董事及經理人薪酬與年終獎金規劃暨員工、董事酬勞提撥比例。
	通過 108 年營運計畫。
	通過提供轉投資公司英穩達科技股份有限公司銀行支持函。
	通過英業達(重慶)有限公司及英業達科技有限公司資金貸與核備。
108.01.22	通過對轉投資公司 Inventec (Czech), s.r.o 繼續經營提供支持函。
	通過參與轉投資公司英研智能移動股份有限公司現金增資。
108.02.26	通過設置公司治理主管。
108.03.26	通過出具 107 年『英業達股份有限公司內部控制制度聲明書』。
	通過本公司薪資報酬委員會審議之 107 年員工酬勞及董事酬勞。
	通過本公司民國 107 年財務報表、合併財務報表及營業報告書。
	通過本公司 107 年度盈餘分派案。
	通過簽證會計師之委任。
	通過議定本年度股東常會日期、地點、召集事由及受理股東提案相關事宜。
	通過修訂本公司章程部分條文。
	通過修訂本公司股東會議事規則部分條文。
	通過修訂本公司資金貸與他人作業程序部分條文。
	通過修訂本公司背書保證施行辦法部分條文。
	通過修訂本公司取得或處分資產處理程序部分條文。
	通過修訂本公司治理實務守則部分條文。
	通過解除本屆董事陳瑞隆及徐爵民新增競業禁止之限制。
	通過修訂本公司董事會績效評估辦法部分條文。
	通過提供轉投資公司英業達科技有限公司銀行支持函。
108.05.15	通過本公司民國 108 年第 1 季合併財務報表。
	通過轉投資公司法人指派。

(十三)最近年度及截至年報刊印日止董事或監察人對董事會為通過重要決議有不同意見且有紀錄或書面聲明者，主要內容：無。

(十四)最近年度及截至年報刊印日止，公司有關人士〈包括董事長、總經理、會計主管、財務主管、內部稽核主管及研發主管等〉辭職解任情形之彙總：無。

四、會計師公費資訊

會計師事務所名稱	會計師姓名		查核期間	備 註
安侯建業聯合會計師事務所	林琬琬	楊柳鋒	107.01.01~107.12.31	

單位：新台幣千元

金額級距 \ 公費項目		審計公費	非審計公費	合 計
1	低於 2,000 千元		√	
2	2,000 千元（含）～4,000 千元			
3	4,000 千元（含）～6,000 千元			
4	6,000 千元（含）～8,000 千元			
5	8,000 千元（含）～10,000 千元	√		
6	10,000 千元（含）以上			√

單位：新台幣千元

會計師事務所名稱	會計師姓名	審計公費	非審計公費					會計師查核期間	備 註
			制度設計	工商登記	人力資源	其他	小計		
安侯建業聯合會計師事務所	林琬琬	9,200	0	0	0	980	980	107.01.01~107.12.31	其他非審計公費主要為移轉訂價報告及營業稅等稅務諮詢公費
	楊柳鋒							107.01.01~107.12.31	

（一）給付簽證會計師、簽證會計師所屬事務所及其關係企業之非審計公費占審計公費之比例達四分之一以上者，審計與非審計公費金額及非審計服務內容：無此情形。

（二）更換會計師事務所且更換年度所支付之審計公費較更換前一年度之審計公費減少者，應揭露審計公費減少金額、比例及原因：無此情形。

（三）審計公費較前一年度減少達百分之十五以上者，應揭露審計公費減少金額、比例及原因：無此情形。

五、更換會計師資訊

最近二年度及其期後期間有更換會計師情形：106 年度第一季起更換簽證會計師，由陳盈如會計師及楊柳鋒會計師，變更為林琬琬會計師及楊柳鋒會計師，係屬會計師事務所內部輪調，故不適用。

六、公司之董事長、總經理、負責財務或會計事務之經理人，最近一年內曾任職於簽證會計師所屬事務所或其關係企業者，應揭露其姓名、職稱及任職於簽證會計師所屬事務所或其關係企業之期間：無此情形。

七、董事、監察人、經理人及持股比例超過百分之十之股東股權移轉及股權質押變動情形

單位：千股

職 稱	姓 名	107 年度		108 年度截至 05 月 15 日止	
		持 有 股 數 增 (減) 數	質 押 股 數 增 (減) 數	持 有 股 數 增 (減) 數	質 押 股 數 增 (減) 數
董事長	卓桐華	0	0	0	0
董事	葉國一	0	0	0	0
董事	李詩欽	0	0	0	0
董事	溫世智	0	0	0	0
董事	張景嵩	0	0	0	0
董事	黃國鈞	0	0	0	0
獨立董事	張昌邦	0	0	0	0
獨立董事	陳瑞隆	0	0	0	0
獨立董事	徐爵民	0	0	0	0
總經理	巫永財	0	0	0	0
群總經理	張 輝	-96	0	0	0
群總經理	蔡枝安	0	0	0	0
資深副總經理	邱垂寬	0	0	0	0
資深副總經理	陳逸萍	0	0	0	0
資深副總經理	尹福明	0	0	0	0
副總經理	張乃文	0	0	0	0
副總經理	洪國慶	0	0	0	0
副總經理	張右廉	0	0	0	0
副總經理	游進寶	0	0	0	0
副總經理	簡淮芬	-15	0	0	0
副總經理	羅進邦	0	0	0	0
副總經理	蔡玉成	0	0	0	0
副總經理	許慶武	0	0	0	0
副總經理	周紹興	0	0	0	0

職 稱	姓 名	107 年度		108 年度截至 05 月 15 日止	
		持 有 股 數 增 (減) 數	質 押 股 數 增 (減) 數	持 有 股 數 增 (減) 數	質 押 股 數 增 (減) 數
副總經理	林書如	0	0	0	0
副總經理	劉達成	0	0	0	0
副總經理	閻承隆	0	0	0	0
副總經理	趙彩秀	0	0	0	0
資深協理	李瑞進	0	0	0	0
資深協理	余文祺	0	0	0	0
協理	梁偉然	0	0	0	0
協理	林世斌	0	0	0	0
協理	蕭一瑩	0	0	0	0

註 1：本公司無持股比例超過百分之十之股東。

註 2：107/02/27 聘任林書如、劉達成、閻承隆、趙彩秀為副總經理及李瑞進為資深協理。

註 3：資料日期為刊印日。

移轉資訊

108 年 5 月 15 日

單位：股

姓 名 (註 1)	股權移轉原因 (註 2)	交易日期	交易相對人	交易相對人與公司、董事、監察人及持股比例超過百分之十股東之關係(註 3)	股 數	交易價格
張輝	贈與	107/05/31	張子優	-	96,000	22.50

註 1：係填列公司董事、監察人、經理人及持股比例超過百分之十股東姓名。

註 2：係填列取得或處分。

註 3：本公司無持股比例超過百分之十之股東。

註 4：資料日期為刊印日。

股權質押資訊：無。

八、持股比例占前十名之股東其相互間之關係資料

108 年 4 月 16 日

單位：股

姓 名	本人 持有股份		配偶、未成年子女持有 股份		利用他人名義合 計持有股份		前十大股東相互間具有關 係人或為配偶、二親等以 內之親屬關係者，其名稱 或姓名及關係。		備註
	股數	持股 比率	股數	持股 比率	股數	持股 比率	名稱 (或姓名)	關係	
葉國一	226,361,330	6.31%	99,314,117	2.77%	-	-	葉力銓 葉力誠 國協投資公司 富代投資公司 王富代	二親等以 內親屬 二親等以 內親屬 其為該公 司董事 其為該公 司董事 配偶	
世訊投資 (股)公司	139,416,690	3.89%	-	-	-	-	溫世智	其為該公 司董事長	
世訊投資 (股)公司 代表人： 溫世智	35,685,590	0.99%	37,399	0.00%	-	-	-	-	
來春投資 (股)公司	136,721,634	3.81%	-	-	-	-	楊媛媛	其為該公 司董事長	
來春投資 (股)公司 代表人： 楊媛媛	-	-	-	-	-	-	-	-	
國協投資 (股)公司	122,452,558	3.41%	-	-	-	-	葉力誠 葉國一 王富代	其為該公 司董事長 其為該公 司董事 其為該公 司董事	
國協投資 (股)公司 代表人： 葉力誠	67,412,472	1.88%	600,000	0.03%	-	-	葉國一 葉力銓 王富代 富代投資公司	二親等以 內親屬 二親等以 內親屬 二親等以 內親屬 其為該公 司董事長	
富代投資 (股)公司	121,481,074	3.39%	-	-	-	-	葉力誠 葉國一 王富代	其為該公 司董事長 其為該公 司董事 其為該公 司董事	
富代投資 (股)公司 代表人： 葉力誠	67,412,472	1.88%	600,000	0.03%	-	-	葉國一 葉力銓 王富代 國協投資公司	二親等以 內親屬 二親等以 內親屬 二親等以 內親屬 其為該公 司董事長	

姓 名	本人持有股份		配偶、未成年子女持有股份		利用他人名義合計持有股份		前十大股東相互間具有關係人或為配偶、二親等以內之親屬關係者，其名稱或姓名及關係。		備註
	股數	持股比率	股數	持股比率	股數	持股比率	名稱(或姓名)	關係	
李詩欽	115,833,835	3.23%	-	-	-	-	-	-	
王富代	99,314,117	2.77%	226,361,330	6.31%	-	-	葉力銓 葉力誠 國協投資公司 富代投資公司 葉國一	二親等以內親屬 二親等以內親屬 其為該公司董事 其為該公司董事 配偶	
富邦人壽保險(股)公司	79,929,000	2.23%	-	-	-	-	蔡明興	其為該公司董事長	富邦金融控股(股)公司法人代表人
富邦人壽保險(股)公司 代表人：蔡明興	-	-	-	-	-	-	-	-	富邦金融控股(股)公司法人代表人
葉力誠	67,412,472	1.88%	600,000	0.03%	-	-	葉國一 葉力銓 王富代 國協投資公司 富代投資公司	二親等以內親屬 二親等以內親屬 二親等以內親屬 其為該公司董事長 其為該公司董事長	
葉力銓	63,398,405	1.77%	2,711,196	0.09%	-	-	葉國一 葉力誠 王富代	二親等以內親屬 二親等以內親屬 二親等以內親屬	

註 1: 應將前十名股東全部列示，屬法人股東者應將法人股東名稱及代表人分別列示。

註 2: 持股比例之計算係指分別以自己名義、配偶、未成年子女或利用他人名義計算持股比率。

註 3: 將前揭所列示之股東包括法人及自然人，應揭露彼此間之關係。

註 4: 資料日期為停過日。

九、公司、公司之董事、監察人、經理人及公司直接或間接控制之事業對同一轉投資事業之持股數，並合併計算綜合持股比例

108年4月16日

單位：千股；%

轉投資事業	本公司投資		董事、監察人、經理人及直接或間接控制事業之投資		綜合投資	
	股數	持股比例	股數	持股比例	股數	持股比例
英華達股份有限公司	536,857	100.00%	-	-	536,857	100.00%
無敵科技股份有限公司	23,405	37.53%	748	1.20%	24,153	38.73%
英源達投資股份有限公司	108,800	100.00%	-	-	108,800	100.00%
英穩達科技股份有限公司	108,150	33.45%	59,220	18.31%	167,370	51.76%
益通光能科技股份有限公司	94,889	29.70%	19,932	6.24%	114,821	35.94%
英研智能移動股份有限公司	22,000	55.00%	-	-	22,000	55.00%

註 1：係公司採用權益法之投資。

註 2：資料日期為停過日。

參、募資情形

一、資本及股份：

(一)股本來源

108年5月15日

年月	發行 價格 (元)	核定股本		實收股本		備註		
		股數 (千股)	金額 (千元)	股數 (千股)	金額 (千元)	股本來源	以現金 以外之 財產抵 充股款 者	其他
77.11	10	22,060	220,600	22,060	220,600	現金增資 3,000 萬元	-	77.11.1(77)台財證 (一)第 09283 號
78.08	10	66,999	660,000	33,200	332,000	現金增資 4,080.80 萬元 盈餘增資 7,059.20 萬元	-	78.8.21(78)台財證 (一)第 01724 號
79.05	10	100,000	1,000,000	76,360	763,600	資本公積增資 3,320 萬元 盈餘增資 39,840 萬元	-	79.5.30(79)台財證 (一)第 28599 號
80.07	10	100,000	1,000,000	83,996	839,960	資本公積增資 7,636 萬元	-	80.7.18(80)台財證 (一)第 01592 號
81.06	10	100,795	1,007,952	100,795	1,007,952	盈餘增資 16,799.20 萬元	-	81.6.17(81)台財證 (一)第 01286 號
82.07	10	120,954	1,209,542	120,954	1,209,542	盈餘增資 20,159 萬元	-	82.7.20(82)台財證 (一)第 30624 號
83.06	10	145,145	1,451,451	145,145	1,451,451	盈餘增資 24,191 萬元	-	83.6.20(83)台財證 (一)第 28255 號
84.06	10	174,174	1,741,741	174,174	1,741,741	盈餘增資 29,029 萬元	-	84.6.21(84)台財證 (一)第 36512 號
85.06	10	226,426	2,264,263	226,426	2,264,263	盈餘增資 52,252 萬元	-	85.6.21(85)台財證 (一)第 38703 號
86.05	10	600,000	6,000,000	508,560	5,085,604	盈餘增資 282,134 萬元	-	86.5.6(86)台財證(一) 第 36918 號
87.05	10	1,000,000	10,000,000	835,407	8,354,069	資本公積增資 9,663 萬元 盈餘增資 317,184 萬元	-	87.5.12(87)台財證 (一)第 41354 號
87.05	10	1,000,000	10,000,000	855,407	8,554,069	現金增資 20,000 萬元	-	87.5.20(87)台財證 (一)第 41353 號
88.05	10	1,250,000	12,500,000	1,140,000	11,400,000	盈餘增資 284,593 萬元	-	88.5.17(88)台財證 (一)第 46068 號
89.05	10	1,500,000	15,000,000	1,375,860	13,758,600	資本公積增資 22,800 萬元 盈餘增資 213,060 萬元	-	89.5.22(89)台財證 (一)第 43743 號
90.05	10	2,000,000	20,000,000	1,660,700	16,607,000	資本公積增資 27,517.2 萬元 盈餘增資 257,322.8 萬元	-	90.5.18(90)台財證 (一)第 130976 號
91.06	10	2,000,000	20,000,000	1,835,000	18,350,000	資本公積增資 24,910.5 萬元 盈餘增資 149,389.5 萬元	-	91.6.14(91)台財證 (一)第 132472 號
92.06	10	2,500,000	25,000,000	2,026,000	20,260,000	盈餘增資 191,000 萬元	-	92.6.18(92)台財證 (一)第 0920127026 號
93.06	10	2,500,000	25,000,000	2,137,000	21,370,000	盈餘增資 111,000 萬元	-	93.6.8(93)台財證(一) 第 0930125427 號
94.06	10	2,500,000	25,000,000	2,205,700	22,057,000	盈餘增資 68,700 萬元	-	94.6.24(94)金管證一 字第 0940125418 號
95.06	10	2,500,000	25,000,000	2,301,000	23,010,000	盈餘增資 95,300 萬元	-	95.6.27(95)金管證一 字第 0950126555 號
96.06	10	2,500,000	25,000,000	2,427,800	24,278,000	盈餘增資 126,800 萬元	-	96.6.25(96)金管證一 字第 0960031988 號
97.06	10	3,000,000	30,000,000	2,561,000	25,610,000	盈餘增資 133,200 萬元	-	97.6.24(97)金管證一 字第 0970031477 號
98.06	10	3,000,000	30,000,000	2,821,426	28,214,260	盈餘增資 260,426 萬元	-	98.6.25(98)金管證一 字第 0980031805 號
99.06	10	3,000,000	30,000,000	2,962,497	29,624,973	盈餘增資 141,071 萬元	-	99.6.25(99)金管證發 字第 0990032858 號

100.08	10	3,500,000	35,000,000	3,468,922	34,689,218	合併增資 506,425 萬元	-	100.8.19(100)金管證發字第1000037640號
								100.9.1(100)金管證發字第1000041230號
100.10	10	3,500,000	35,000,000	3,466,159	34,661,595	庫藏股註銷 2,762 萬元	-	-
101.06	10	3,650,000	36,500,000	3,587,475	35,874,751	盈餘增資 121,316 萬元	-	101.6.27(101)金管證發字第1010028496號

單位：股；108年5月15日

股 份 種 類	核 定 股 本			備 註
	流通在外股份(已上市)	未 發 行 股 份	合 計	
記名式普通股	3,587,475,066	62,524,934	3,650,000,000	

總括申報制度相關資訊：無。

(二)股東結構

108年4月16日

股東結構 數量	政 府 機 構	金 融 機 構	其 他 法 人	個 人	外 國 機 構 及 外 人	合 計
人 數	12	72	129	94,526	911	95,650
持有股數	23,140,370	253,399,624	719,436,524	1,387,884,382	1,203,614,166	3,587,475,066
持股比例	0.65%	7.06%	20.05%	38.69%	33.55%	100.00%

(三)股權分散情形

108年4月16日

持 股 分 級	股 東 人 數	持 有 股 數	持 股 比 例
1 至 999	31,949	9,566,272	0.27%
1,000 至 5,000	42,186	96,562,996	2.69%
5,001 至 10,000	11,014	79,190,760	2.21%
10,001 至 15,000	3,829	46,842,754	1.31%
15,001 至 20,000	1,792	32,137,686	0.90%
20,001 至 30,000	1,700	42,329,972	1.18%
30,001 至 40,000	749	26,336,968	0.73%
40,001 至 50,000	450	20,480,975	0.57%
50,001 至 100,000	830	58,296,147	1.62%
100,001 至 200,000	424	60,245,101	1.68%
200,001 至 400,000	243	70,022,380	1.95%
400,001 至 600,000	115	56,082,638	1.56%
600,001 至 800,000	51	35,043,992	0.98%
800,001 至 1,000,000	40	36,388,768	1.01%
1,000,001 至 999,999,999	278	2,917,947,657	81.34%
合 計	95,650	3,587,475,066	100.00%

特別股之分散情形：本公司未發行任何特別股。

(四)主要股東名單

108年4月16日

主要股東名稱	股份	持 有 股 數	持 股 比 例
葉國一		226,361,330	6.31%
世訊投資股份有限公司		139,416,690	3.89%
來春投資股份有限公司		136,721,634	3.81%
國協投資股份有限公司		122,452,558	3.41%
富代投資股份有限公司		121,481,074	3.39%
李詩欽		115,833,835	3.23%
王富代		99,314,117	2.77%
富邦人壽保險股份有限公司		79,929,000	2.23%
葉力誠		67,412,472	1.88%
葉力銓		63,398,405	1.77%

(五)最近二年度每股市價、淨值、盈餘、股利及相關資料

單位：新台幣元；千股

項 目		年 度	106年	107年	108年度截至 3月31日止
每 股 市 價	最 高		27.10	28.15	24.60
	最 低		21.10	21.00	21.65
	平 均		23.39	24.00	23.32
每 股 淨 值	分 配 前		15.52	15.43	16.16
	分 配 後		13.87	-	-
每 股 盈 餘	加權平均股數		3,587,475	3,587,475	3,587,475
	每 股 盈 餘		1.88	1.81	0.47
每 股 股 利	現 金 股 利		1.65	-	-
	無 償 配 股	盈 餘 配 股	-	-	-
		資 本 公 積 配 股	-	-	-
	累 積 未 付 股 利		-	-	-
投 資 報 酬 分 析	本 益 比		12.44	13.26	-
	本 利 比		14.18	-	-
	現 金 股 利 殖 利 率		0.07	-	-

註：本益比＝當年度每股平均收盤價／每股盈餘。

本利比＝當年度每股平均收盤價／每股現金股利。

現金股利殖利率＝每股現金股利／當年度每股平均收盤價。

(六)公司股利政策及執行狀況

1、公司股利政策

依本公司章程規定，年度總決算如有盈餘，應先提繳稅款，彌補累積虧損，次提百分之十為法定盈餘公積，但法定盈餘公積累積已達本公司實收資本總額時不在此限；另視公司營運需要及依法令規定提列或迴轉特別盈餘公積。如尚有盈餘併同累計未分配盈餘，視營運需要保留適當額度，並以不低於當年度盈餘之百分之十派付股利，由董事會擬具盈餘分派議案提請股東會承認之。本公司股利政策係考量本公司未來資金需求及長期財務規劃，並兼顧股東對現金流入之需求，年度決算如有盈餘，每年發放之現金股利不得低於當年度發放之現金及股票股利合計數之百分之十。

2、股利分派情形

本公司最近五年股利分派情形如下表；一〇七年度盈餘分派尚待一〇八年股東常會承認。

年度	103 年	104 年	105 年	106 年	107 年
現金股利	1.75	1.40	1.45	1.65	1.50
股票股利	-	-	-	-	-

(七)本次股東會擬議之無償配股對公司營業績效及每股盈餘之影響：本次(一〇八年)股東會未擬議無償配股。

(八)員工、董事酬勞：

1、公司章程所載員工、董事酬勞之成數或範圍

依本公司章程規定，年度如有獲利，應提撥不低於百分之三為員工酬勞及不高於百分之三為董事酬勞。但公司尚有累積虧損時，應預先保留彌補數額。員工酬勞得以現金或股票發放之，其發放對象得包括符合一定條件之從屬公司員工，其條件及方式由董事會訂定之。

2、本期估列員工、董事酬勞金額之估列基礎、以股票分派之員工酬勞之股數計算基礎及實際分派金額若與估列數有差異時之會計處理

(1)本期估列員工、董事酬勞金額之估列基礎：依本公司章程規定，年度如有獲利，應提撥不低於百分之三為員工酬勞及不高於百分之三為董事酬勞。但公司尚有累積虧損時，應預先保留彌補數額。

(2)以股票分派之員工酬勞之股數計算基礎：本期無以股票分派之員工酬勞。

(3)實際分派金額若與估列數有差異時，差異數將列為實際分配年度之費用調整數。

3、董事會通過分派酬勞情形

(1)以現金或股票分派之員工酬勞及董事酬勞金額。若與認列費用年度估列金額有差異者，應揭露差異數、原因及處理情形：董事會通過一〇七年度員工現金酬勞金額為新台幣 490,802,732 元及董事酬勞金額為新台幣 97,342,541 元，與一〇七年度認列費用之金額無差異。

(2)以股票分派之員工酬勞金額及占本期個體或個別財務報告稅後純益及員工酬勞總額合計數之比例：本期無以股票分派員工酬勞情形。

4、前一年度員工、董事酬勞之實際分派情形（包括分派股數、金額及股價）、其與認列員工、董事酬勞有差異者並應敘明差異數、原因及處理情形

一〇六年度員工、董事酬勞相關資訊如下：員工現金酬勞分派新台幣422,632,888元；董事酬勞分派新台幣118,337,208元，以上合計發放新台幣540,970,096元。與一〇六年度認列費用之金額無差異。

股東會通過分派情形與董事會通過之擬議情形相同。

(九)公司買回本公司股份情形：無。

二、公司債辦理情形：無。

三、特別股辦理情形：無。

四、海外存託憑證辦理情形：無。

五、員工認股權憑證辦理情形：無。

六、限制員工權利新股辦理情形：無。

七、併購(包括合併、收購及分割)之辦理情形：無。

八、資金運用計劃執行情形

(一)計畫內容：無。

(二)執行情形：無。

肆、營運概況

一、業務內容

(一)業務範圍

1. 業務主要內容

本集團主要營業項目為電腦軟、硬體產品、通訊及數位助理產品組裝及銷售、太陽能電池製造與銷售等業務。

2. 合併營業比重

年度 產品	106 年度	107 年度
電腦產品	96.84%	98.41%
太陽能	3.16%	1.59%
合計	100.00%	100.00%

3. 商品項目及計畫開發之新商品

- A. 個人資訊產品：包含主流尺寸筆記型電腦、平板電腦、便攜型筆記型電腦、多媒體娛樂及遊戲型筆記型電腦。
- B. 企業解決方案：伺服器、刀鋒伺服器、儲存設備產品和伺服器管理軟體 ESMS、網路解決方案等。
- C. 智能裝置：包含智慧型手持式產品、可攜式自動導航裝置、媒體播放裝置、視訊及影像產品、穿戴式裝置。
- D. 太陽能電池產品。

(二)產業概況

1. 產業之現況與發展

(1)筆記型電腦

筆記型電腦市場為高度成熟市場，近年來全球筆記型電腦出貨量整體呈現衰退狀態。據資策會統計，二〇一八年面對美國對中國啟動 301 調查，使品牌大廠在上半年紛紛受到市場的高度不確定性影響，而下半年則面臨 CPU 缺貨因素，二〇一八年台灣筆記型電腦出貨量約 1.26 億台，較去年下滑 4.7%。展望二〇一九年，除換機效應不明顯且存在庫存壓力，另仍需關注因貿易戰而受影響之國際情勢，全球筆記型電腦市場應僅能維持現有規模或微幅下滑，整體產業成長空間較小，各大廠商需著眼於諸多關鍵因素，方能在高度競爭之下持續獲利。雖全球筆記型電腦出貨成長率遲滯，但各大品牌為提高銷售利潤，將增加高階機種的出貨比重。台灣廠商在高階機種的設計及製造方面技術領先，因此仍是筆記型電腦大廠非常倚重之合作夥伴。

(2)伺服器及雲端運算

近年數位轉型浪潮襲來，穿戴裝置、物聯網等資訊應用市場發展快速，為因應儲存

大量數位資料之需求，全球各界廠商已陸續加入雲端運算領域，帶動各種創新服務。隨著整體雲端產業產值不斷提升，投入雲端服務的公司也持續地增加。同時，各大廠商陸續於全球設置資料中心，平均一座資料中心可容納約 8,000 至 15,000 個伺服器機架，也驅使了伺服器需求增加。雖目前成長動能仍以北美品牌廠為主，但近年因應中國大陸電信業者與網際網路服務業者大量的資料處理及儲存需求，陸系伺服器品牌廠之出貨量持續成長，未來年增率可望迎頭趕上歐美領導廠商。在陸系品牌廠商來勢洶洶的趨勢下，美系品牌廠商除維持固有的企業硬體業務以外，亦積極發展雲端運算解決方案。

據電子時報(DIGITIMES Research)估計，二〇一八年全球伺服器出貨量成長 11%，展望二〇一九年雲端需求刺激資料中心發展，預期伺服器需求將持續攀升，年出貨量望再成長 7% 以上。而雲端服務市場方面，研調單位 Gartner 報告顯示，二〇一八年公有雲市場達 1,758 億美元，預估二〇一九年市場規模將突破 2,000 億美元；到二〇二二年，企業數位化比例也將大幅提升從目前的 10~20% 成長至 90%。

(3) 智能裝置

手機產業已步入成熟期，據資策會資料顯示，二〇一八年全球智慧型手機出貨量約為 14.72 億支，較二〇一七年下降 3.5%。主係受政治不確定性、大型市場飽滿、手機使用週期延長、消費者對於售價提高而降低購買意願影響。全球智慧型手機市場已漸趨飽和，全球滲透率已超過 100%，預估北美與西歐等成熟市場二〇一九年的銷貨量與二〇一八年持平。縱使歐美市場銷售率占比不如新興市場，仍是高收益之旗艦機型主要銷售區域。而新興市場由於消費者收入增加，近年帶動了高階智慧手機的換機潮，隨著零組件的升級，中高價位之智慧型手機銷售量也會穩定增加。

隨著物聯網相關應用服務發展漸趨成熟，穿戴式裝置因技術提升及消費者接受度提升等因素，吸引各家業者積極投入開發相關產品。尤其是智慧腕帶式裝置(含智慧手錶與智慧手環)，資策會估計二〇一八年全球智慧穿戴式裝置出貨量成長 12%，達 1.34 億台，其中智慧手錶占比最高，達 54%。智慧手錶因連結居家保健及醫療等功能，市場持續成長；智慧手環相較之下產品應用延伸性略為受限，成長較為緩和。但整體而言，在新廠商的加入及消費者認知度提升等因素刺激下，看好未來智慧型穿戴式裝置市場，預期二〇一九年全球智慧穿戴式裝置銷售量將持續成長 14%，達 1.53 億台。

(4) 太陽光能

據研究機構 EnergyTrend 研究報告，二〇一八年太陽能市場雖受到中國 531 新政影響，但市場所受衝擊低於預期，且海外市場需求走強，估計全年市場需求達 103GW，年增 4.9%。其中以中國為全球最大市場，而美國次之。另新興市場太陽光電裝置安裝率持續上升，印度安裝量成長特別快速，自二〇一七年以來超越日本成為全球第三大市場。EnergyTrend 預估二〇一九年，在政策鼓勵與供應鏈價格持續下降之下，全球太陽能需求將持續上升 7.7% 至 111.3GW。

2. 資訊硬體產業上、中、下游之關聯性

上游零組件製造業

中游半成品加工業

下游成品通路業

- (1)中央處理器(CPU)
- (2)光碟機(ODD)
- (3)硬碟機(HDD)
- (4)液晶顯示器面板(LCD panel) 模組(Module)
- (5)電池組(Battery)
- (6)記憶體(Memory) 及 產品經銷商(Distributor)
- (7)網路通訊設備(Network device)
- (8)鍵盤(Keyboard) 裝配(Assembly)
- (9)主機板(Mainboard)
- (10)變壓器(Adaptor)
- (11)其他(Other components)

3. 產品之各種發展趨勢及競爭情形

(1)筆記型電腦

近年來，低價已非消費者最主要之考量，取而代之的是筆記型電腦的功能性及品質。面對筆記型電腦市場高度競爭的形勢，品牌廠商持續推出各式各樣的產品。輕薄機種與電競機種將成為未來消費性機種出貨主力。電競筆記型電腦方面近來推出搭配 GPU 運用之新品，可望刺激換機商機。而輕薄、安全、便捷性已經成為筆記型電腦的發展趨勢。過去多專注於 CPU、作業系統等規格升級，透過提升產品效能吸引消費者；近來則以提升產品設計感更能獲得消費者青睞。主流筆記型電腦積極導入觸控功能、360 度翻轉式螢幕及生產窄邊框筆記型電腦，甚至是螢幕及鍵盤可分離的二合一筆記型電腦，提高攜帶的便利性，亦增加產品的附加價值。朝向利基型產品拓展也是未來筆記型電腦發展重點之一。在各大領導廠商競爭之下，預計未來將有更多優化使用者界面的創新設計問世。

(2)伺服器及雲端運算

雲端服務方面，各廠商皆積極發展新技術，如導入邊緣運算以解決即時性需求、區塊鍊技術也逐漸應用於商業領域。人工智慧技術、容器技術、量子運算等新興技術亦持續開發中。為貼近市場需求，凸顯了伺服器運算能力之重要性，其效能提升的重點除 CPU 外，亦包含 I/O 存取效率的改善。

各廠商的跨平台合作逐漸普遍，伺服器也將內建應用程式，跨越不同雲端服務的平台。隨著白牌伺服器的崛起，相關業者正積極開拓新市場與客戶，透過終端產品生產基礎，以提供更多加值服務的解決方案，包括儲存、軟體及服務的整體伺服器搭售模式，協助當地資料中心硬體設備或整合方案。雲端需求的持續成長，在營運彈性以及資訊安全的考量下，混合雲架構成為各大廠致力於推動之趨勢，對於已在混合雲端佈局的台灣廠商而言，可謂如魚得水。未來市場趨勢將會連結雲端運算與具有龐大商機的物聯網技術，透過雲端系統反應速度以及系統的升級，除了使成本費用降低，也能創造更多加值雲端服務，發展雲端產業支援型服務業。

(3)智能裝置

智慧型手機進入了產品低差異化的價格競爭下，各廠商持續在提升硬體規格以及高

性價比上著墨，減少過往以低階機種增加市占率之策略。各大廠商在產品線規劃上趨於保守，在軟硬體規格上，多以精進為主，面板及記憶體規格皆持續提升。產業競爭力除表現在基礎的產品高速運算能力研發上，也著重於導入各項新技術。除 3D 感測、無線及快速充電功能、搭載 AI 晶片、配置多鏡頭等新技術將更普遍應用外，許多廠商也積極投入摺疊面板及 5G 相關技術研發，預計能帶給消費者更佳的使用體驗。

穿戴式裝置產品除了在手錶、手環、眼鏡、頭戴式攝影機等方面持續開發外，相關的產品應用逐漸拓展至許多其他裝置，如運動及醫療相關方面，未來更有機會連結物聯網成為智慧家庭的遙控終端。由於穿戴式裝置符合消費者多方面的需求，產品的設計發展也相當多元化，呈現少量多樣的競爭狀態。以目前高度成長的智慧手錶為例，產品開發除著重於強化通訊安全、行動支付之功能，亦重視產品外型設計及材質。因此，在未來的發展上，業者必須擁有良好的產品設計、生產配套以及行銷等的銷售能力，才能吸引消費者注意，在此市場佔有優勢。

(4) 太陽光能

在各國大力推廣綠色能源的政策下，近年來太陽能電池之需求日增。高轉換效率、低製造成本及低效率衰減成為各家廠商發展之重點，因銷售價格隨轉換效率提升而增加，加上矽原料成本比重大幅降低，各廠商紛紛投入相關先進技術開發，如：表面鈍化、異質接面、背接式電極及多接面等技術，以進一步提高太陽能電池效能、降低製造成本，進而提升獲利能力及確保產業競爭力。

(三) 技術及研發概況

本集團近二年投入研發費用表

年度	106 年	107 年
投入金額(仟元)	8,828,444	8,805,994
占營收比率(%)	1.89	1.74
成長率(%)	1.51	-0.25

「創新」是本集團創立之經營理念中的基本精神，是型塑企業差異化價值之最佳媒介，更是我們對客戶及合作夥伴的承諾，因此特別重視創新研發及發明專利，提升集團公司在國際間的競爭力與影響力。歷年來，本集團皆投入高額經費於產品研究開發，近二年本集團研發費用分別為新台幣 88.2 億元及 88.1 億元，未來仍將持續投入高額研發經費，一則致力於原有產品線功能提昇與擴充，透過產品創新及參與國際大廠的研發設計，並瞭解終端消費者之需求以強化原始產品設計之市場概念；再則藉由全球運籌服務架構掌握、蒐集並分析消費者之售後需求。此外，積極和元件大廠合作，充分掌握核心設計能力，以軟硬一體、整合功能為思考主軸，建立跨領域的技術應用平台。另外，結合無線通訊技術建立通訊產品的新平台，藉以擴大產品線陣容。

(四) 長、短期業務發展計畫

1. 短期業務發展計畫

- (1) 堅守本業，力求創新改善，以最直接、快速的方式滿足客戶及市場需求。
- (2) 研發以需求為導向的產品，配合市場脈動，拓展產品研發層次之深度與廣度。

(3)從「創新」、「品質」、「虛心」、「力行」之經營理念著手，整合運用經營技術及管理工具以提升經營績效。

(4)積極進行全球佈局，妥善運用各地資源優勢，建構最佳化之全球供應鏈及營運網絡。

2. 長期業務發展計畫

(1)透過產品多元化來擴大企業營運規模，在筆記型電腦及伺服器的專業代工穩固基礎上，全力發展人工智慧（AI）、區塊鏈（Blockchain）、雲端運算（Cloud Computing），運用硬體設計做到安全與快速的雲端、大數據（Big Data），運用數據資料產生價值資訊及 5G 等技術。

(2)結合軟、硬體及相關應用，創造出相對優勢，立足國際。有別於傳統只注重硬體的製造概念，強調運用資訊、模擬、設計、研發、系統、整合、服務等軟性能力，創造產品特色與差異化，提升附加價值。

(3)專注於研發與運籌核心能力往「創造高價值」的方向發展。放眼全球尋求國際合作機會，並培植具全球競爭力的技術人才，加速技術層次提升，落實創新理念。

(4)透過與客戶之策略聯盟，發掘新的價值需求，研發以市場需求為導向的產品。並與合作夥伴共同創造價值，提供最佳的服務，力求客戶滿意。

二、市場及產銷概況

（一）市場分析

1. 主要產品之銷售地區

主要產品部門名稱	主要銷售地區
電腦產品 筆記型電腦、伺服器及其他電子資訊產品	美洲、歐洲、亞洲

2. 市場占有率及市場未來之供需狀況與成長性

（1）筆記型電腦

台灣筆記型電腦產業發展與全球產業發展因素連動性高，且深受客戶委外策略的影響。展望二〇一九年，受中美貿易戰及全球景氣影響，全球筆記型電腦市場應僅能維持現有規模或微幅下滑。但隨著各大品牌開始注重的產品線，強調高效能與規格提升，台灣的設計及製造技術領先全球，在中高階筆記型電腦的代工方面仍具有相當優勢。且因具備全球運籌能力、反應迅速及經濟規模，美、日、台品牌大廠仍持續委由台灣代工業者設計及製造，全球市占率仍居於領先位置。

本集團維持不斷創新的理念，藉由優異的全球運籌服務能力、最具彈性的接單生產方式及在地化的顧客化生產模式等競爭優勢，得以成為全球筆記型電腦製造之領導廠商。本集團在商用與消費性機種達到很好的組合，未來除提升出貨量外，更放眼於創造利潤。

（2）伺服器及雲端運算

隨著雲端運算及行動裝置的快速發展，傳統硬體廠商為因應其衝擊，持續透過跨領域購併等方法拓展業務範圍，同時增強實力。在大廠規模成長之下，預計也將帶動台灣代工業者的營運表現。除了原先傳統伺服器業務外，台灣廠商積極加速轉型升級，於硬體的代工外，提供軟、硬體整合的資料中心解決方案，加強整體在雲端資料中心市場之競爭力。本集團一向深耕伺服器產業，不斷地提升競爭優勢，持續改善經營績效、同時注重客戶拓展及研發產品。預期因應雲端運算需求量增加，伺服器需求成長動能仍佳，

故將持續評估於現有之美、歐地區據點外，積極擴展新興地區市場，伺機擴增伺服器終端產品組裝廠以及持續發展各式伺服器業務。此外，本集團近年來積極發展雲端服務，著重在物聯網、大數據及雲端等三大面向，促進本業的發展，並持續增加研發投資，進一步將伺服器及人工智慧連結物聯網。

(3) 智能裝置

智慧型手機方面，隨著歐美、中國消費市場滲透率已高，成長幅度將逐漸趨緩，加上目前手機功能已可滿足消費者日常所需，故未來銷售量主要以合約到期或故障之換機為主。資策會預估，隨行動通訊技術 5G 的發展，也將成為刺激二〇二〇年後高階智慧型手機的換機潮的最大動能，預估到二〇二三年智慧型手機銷售量可達 15.97 億台，二〇一九至二〇二三年複合成長率為 2.6%。整體而言，手機品牌廠商與代工業者間的合作關係穩定，但面臨高競爭強度的態勢下，雙方更需密切注意市場發展趨勢。本集團藉由持續地創新顧客價值，致力於強化設計、測試及製造能力，積極整合設計代工流程，隨著公司研發實力、測試技術以及產品設計能力的不斷成熟，故能在智慧型手機製造領域占有一席之地。

智慧穿戴式裝置近年成長顯著，發展出各種樣式。品牌大廠致力於設計獨立於智慧型手機的穿戴裝置，積極結合穿戴裝置所蒐集的數據與提供使用者資訊與建議，增加產品差異化及實用性以提升其附加價值。本集團憑藉著既有智慧型手機設計及製造等優勢，所生產之穿戴式裝置及智慧家庭等應用商品亦具市場競爭力，未來仍維持穩定成長。

(4) 太陽光能

據 EnergyTrend 報告，近期全球太陽能供應與市場發展已趨於穩定，部分國家的太陽能政策逐漸以擺脫補貼為目標。未來市場需求難如同二〇一三年~二〇一七年間每年需求大幅成長超過 20% 之情況。在此之下，廠商在產能布局上應更為謹慎。總體而言，台灣廠商雖可望受惠於新興市場需求快速增加及台灣內需市場提升，然而整體全球市場仍處於供過於求的情況。本集團將進行資源配置之策略調整，以尋求發展的契機。

3. 競爭利基及發展遠景之有利、不利因素與因應對策

(1) 有利因素

A. 產品優勢持續提升，帶動市場需求成長

由於筆記型電腦功能不斷提升，且重量與造型越來越輕薄化，另搭配觸控及各種數位行動影音多媒體技術持續發展之情況下，透過創新使得筆記型電腦產品線更廣。

B. 雲端運算為目前發展的主流

雲端運算產業快速發展，巨量資料快速成長，雲端應用商機無窮。本集團在伺服器代工方面已是業界翹楚，透過既有之硬體技術及應用軟體開發，得以在雲端運算產業中占有一席之地。

C. 建構全方位系統產品線

本集團在既有全方位產品線之優良基礎上，除繼續鞏固筆記型電腦及伺服器產品領域外，並逐漸擴展至更高附加價值的週邊軟體產品、電子資訊產品等相關領域。

D. 全球性運籌供應鏈體系的建立

本集團除強化全球製造、研發及運籌中心地位外，並積極運用大中華經濟圈之生產優勢及研發要素，以建構一個即時、高效率並具有市場反饋機制的共工平台，再配合研發創新中心之設立，增進技術及產品設計創新能力。

(2) 不利因素

A. 低價電腦快速擴展，且供應廠商或品牌廠商主導產業標準的制定與掌握通路的脈動致下游廠商利潤受到擠壓。

因應對策：除致力高附加價值產品及全方位產品的開發外，積極提高產銷、運籌等各方面營運的效率以降低營運成本，並透過建構企業資源規畫(ERP)、供應鏈管理(SCM)及六標準差改善策略，來提昇整體經營效率。

B. 產業技術推陳出新、變化迅速，產品生命週期縮短與微利化的環境，產業競爭激烈。

因應對策：制定出相關的營運風險管理機制，以多種營運戰略做為相關因應對策，除配合客戶研發相關需求商品外，更在創新專利智權方面投入心血，加強集團資源整合、擴大新興事業投資與佈局等以因應市場變化。

C. 部份重要關鍵零組件因我國廠商無法充分供應，仍需仰賴國外廠商供應，無論材料來源及價格都不易掌控。

因應對策：本公司與主要供應商均有長期合作之策略性結盟關係，對於重要零組件皆建立多重供應來源，可確保零組件供應無缺，並積極尋求各種整合供應鏈的方式，降低衝擊。

D. 因全球布局及業務以外銷為主，匯率變化對公司營收及獲利有重大影響。

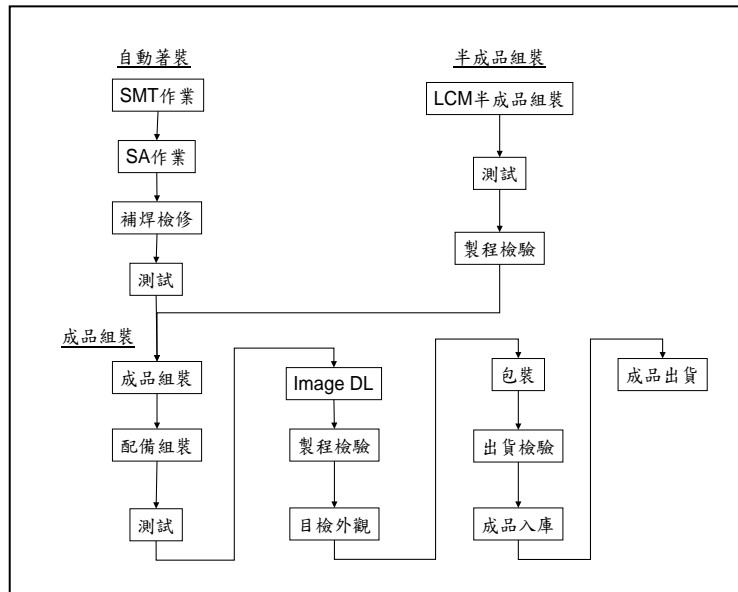
因應對策：本公司重要零件大部份皆自國外採購進口，且以外幣計價，而銷貨也多以外幣計價，除了部分可自然抵銷匯率變化對營收及成本之衝擊外，另透過外匯避險措施，可適度地規避匯率風險。

(二) 主要產品之重要用途及產製過程

1. 主要產品之重要用途

產品名稱	產品種類	重要用途
電腦產品	筆記型電腦、伺服器及其他電子資訊產品	筆記型電腦係執行數字及文字資料之儲存、運算、分析及數據傳輸、接收等用途。而透過伺服器主機，可多台電腦同時執行運算、傳輸、儲存資料之功能。

2. 產製過程



(三)主要原料之供應狀況

本集團主要原料為中央處理器、液晶體顯示器及硬碟等，對原料供應商品質之穩定性，有關交期準確、品質規格均為選擇供應商之考量因素。本集團並與供應商保持良好合作關係，同時採分散採購處理，除加強市場行情蒐集分析外並力求材料之及時供應，以確保合理的成本及無缺的供料。

主要原料來源及供應商

項目	中央處理器(CPU)	液晶體顯示器(PANEL)	硬碟(SSD)	硬碟(HDD)
供應商	INTEL (美商英特爾亞太科技有限公司)	AUO (友達光電(股)公司)	TOSHIBA (台灣東芝電子零組件(股)公司)	WD (台灣威騰電子(股)公司)
	AMD (美商超微半導體(股)公司)	BOE (京東方科技(香港)有限公司)	SAMSUNG (台灣三星電子(股)公司)	TOSHIBA (台灣東芝電子零組件(股)公司)
	TERADICI (加拿大商泰瑞德斯(股)公司)	INX (群創光電(股)公司)	Micron (美商美光亞太科技(股)公司)	SEAGATE (台灣希捷科技(股)公司)

(四)最近二年度主要進(銷)貨廠商(客戶)名單

最近二年度主要供應商資料

單位：新台幣千元

項目	106 年				107 年				108 年第一季			
	名稱	金額	占全年度進貨淨額比率〔%〕	與發行人之關係	名稱	金額	占全年度進貨淨額比率〔%〕	與發行人之關係	名稱	金額	占當年度截至前一季止進貨淨額比率〔%〕	與發行人之關係
1	甲公司	214,363,455	50	非關係人	甲公司	240,535,106	50	非關係人	甲公司	60,948,806	57	非關係人
2	其他	218,644,435	50	-	其他	237,037,939	50	-	其他	46,481,603	43	-
	進貨淨額	433,007,890	100	-	進貨淨額	477,573,045	100	-	進貨淨額	107,430,409	100	-

註1：最近二年度本公司主要進貨廠商及其進貨比例未有重大變動情形。

最近二年度主要銷貨客戶資料

單位：新台幣千元

項目	106 年				107 年				108 年第一季			
	名稱	金額	占全年 度銷貨 淨額比 率〔%〕	與發行人 之關係	名稱	金額	占全年 度銷貨 淨額比 率〔%〕	與發行人 之關係	名稱	金額	占當年 度截至 前一季 止銷貨 淨額比 率〔%〕	與發行人 之關係
1	A 公司	289,549,082	62	非關係人	A 公司	314,828,524	62	非關係人	A 公司	79,335,565	69	非關係人
2	其他	177,963,265	38	-	其他	192,055,494	38	-	其他	35,529,316	31	-
	銷貨淨額	467,512,347	100	-	銷貨淨額	506,884,018	100	-	銷貨淨額	114,864,881	100	-

註 1：最近二年度本公司主要銷貨客戶及其銷貨比例未有重大變動情形。

(五)最近二年度生產量值表

單位：千台/千片/千個；新台幣千元

生 產 量 值 主要商品 (或部門別)	年度	106 年度			107 年度		
		產能	產量	產值	產能	產量	產值
電腦相關產品		408,198	368,844	379,339,615	333,114	327,887	399,964,958
太陽能		503,027	483,583	15,176,173	497,130	373,904	6,725,067
合計		911,225	852,427	394,515,788	830,244	701,791	406,690,025

(六)最近二年度銷售量值表

單位：千台/千片/千個；新台幣千元

銷 售 量 值 主要商品 (或部門別)	年度	106 度				107 年度			
		內 銷		外 銷		內 銷		外 銷	
		量	值	量	值	量	值	量	值
電腦相關產品		2,766	5,746,338	374,922	447,005,211	198	1,732,669	357,128	497,101,521
太陽能		6,899	185,478	475,560	14,575,320	15,486	334,048	361,859	7,715,780
合計		9,665	5,931,816	850,482	461,580,531	15,684	2,066,717	718,987	504,817,301

三、從業員工資訊

年 度		106年度	107年度	當年度截至 108年3月31日
員工 人數	直接人工	43,357	40,333	35,246
	間接人工	12,345	12,472	12,348
	合 計	55,702	52,805	47,594
平均年歲		28.26	28.65	28.65
平均服務年資		3.38	3.69	3.69
學歷 分布 比率	博 士	0.19%	0.18%	0.18%
	碩 士	6.41%	6.79%	7.04%
	大 專	33.93%	31.16%	31.73%
	高中(含以下)	59.48%	61.87%	61.06%

四、環保支出資訊

(一)因污染環境所受損失（包括賠償）及處分之總額

最近年度截至年報刊印日止，本公司並無因污染環境而遭受損失及處分。

(二)未來因應對策（包括改善措施）及可能之支出

英業達持續秉持所制定之環境暨品質政策與永續專案，推展一連串的執行方案，二〇一八年英業達集團（英業達、英華達、英穩達、益通光能）相關環保支出之費用為三億七千萬餘元，主要包含廢棄物處理、污染防制設備維護、環境檢測、生態綠化、綠色管理體系驗證、產品環保標章認證、環境教育、節能減碳工程、環境保育活動、職業健康、綠色供應鏈管理及碳排放交易等。

為秉持企業永續發展，英業達持續不斷優化既有全面綠色管理體系，係以 ISO 9001 品質管理系統中之 PDCA（Plan、Do、Check、Action）循環為基礎，逐步優化各項綠色管理系統，如 ISO14001 環境管理系統、IECQ QC 080000 有害物質流程管理系統、溫室氣體管理系統、ISO 50001 能源管理系統及 TOSHMS、OHSAS 18001 等安衛環能管理系統。

為呼應政府、客戶及國際投資機構對氣候變遷議題之需求，本公司採用「科學基礎減量目標(Science Based Target, SBT)」的部門基礎路徑法(Sector Based Approach)，使用 SDA(Sectoral Decarbonization Approach) Tool 計算出溫室氣體減量目標，以二〇一五年為基準年，二〇二五年溫室氣體排放量減少 19%。並積極佈局綠能產業，從綠色研發、貫徹綠色工廠、深化節能、節水、降低生產能源消耗等環節，持續追求降低產品對環境的衝擊，期望對綠色經濟及減緩氣候變遷能有所貢獻。並定期於公司網站揭露「英業達集團溫室氣體盤查報告書」。本公司自二〇〇八年開始導入溫室氣體盤查制度，迄今已完成十二個年度（二〇〇七~二〇一八）之溫室氣體盤查作業。同時，為因應政府之溫室氣體減量及管理法的實施及為使盤查結果獲得預期使用者之認同，所有溫室氣體盤查作業與文件均優化參照行政院環保署溫室氣體排放量盤查登錄管理辦法、溫室氣體查驗指引、中國大陸國家標準、溫室氣體盤查議定書(GHG Protocol)與國際規範 ISO 14064-1 執行，並於盤查完成後進行內部及第三方外部查證的合理保證等級，以確保數據之完整性及可信度。二〇一八年英業達集團之主要公司溫室氣體排放量總計為 345,830.475 公噸二氧化碳當量（盤查範圍：英業達 7 個廠區、英華達 4 個廠區、英穩達、益通光能、英研智能移動等區域），較二〇一七年排放量 354,661.365 公噸減少 8,830.890 公噸二氧化碳當量。二〇一八年英業達集團之溫室氣體主要排放貢獻來源為能源間接溫室氣體排放量（範疇二），佔總排放量之 94.98%。並配合當地政府進行碳管理機制，至規定交易中心平台進行碳交易購買碳權，執行碳中和。在環境永續上，本公司除執行節約能源與提升設備能源效率外，並致力突破現況，在大陸廠區持續建置太陽能發電潔淨裝置，二〇一八年可使用太陽能發電量為 5,032,459 度電；在台灣地區也有持續建置太陽能發電潔淨裝置，二〇一八年可使用太陽能發電量為 285,631 度電。

為擴散英業達綠色企業影響力，英業達積極推展綠色供應鏈，與供應商透過各種協助與整合，及舉辦永續供應鏈說明會，將誠信經營、資訊揭露、衝突礦產等要求，傳承給合作的供應夥伴們，期望對於供應鏈永續發展能有所貢獻。

英業達長期致力於環境生態保護，認養社區公園、舉辦社區環保講座，參與國家重要溼地「關渡自然公園」的保育，認養「關渡自然公園」埤塘生態區北池，以及贊助偏遠地區學

校濕地環境教育計畫，期望藉此讓更多民眾與學童了解到溼地的功能與重要性，好好的愛護這塊珍土，維持生物多樣性。

五、勞資關係資訊

勞資和諧關係的重視與維繫，一直是本公司經營管理的重要根基之一；各項促進勞資關係措施如下：

(一)福利措施與退休制度

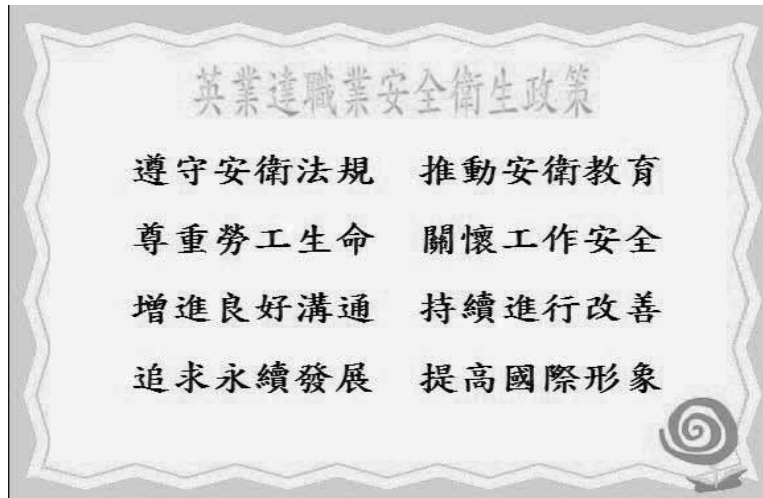
提供穩定且具發展空間的工作環境，使人才穩定且持續的創造價值！本公司員工在政府法令的基礎之上，提供應有的各項勞動基本條件，包含週休二日、彈性的工時機制以及完善的請假制度，並不定時舉辦軟性激勵講座，讓員工在生活與工作上取得平衡；在安全健康與工作保障上，除勞保、健保、退休金提撥等基本福利外，每位員工均享有定期健康檢查並投保完整的團體保險，以及依據「勞工退休金條例」之標準，訂有完善的員工退休辦法，並確實依據相關法令規定實施。舊制部份：定期提撥勞工之退休準備金，並存入台灣銀行專戶儲存，由勞工退休金監督委員會負責退休準備金之管理及運用事宜；新制部份：針對選擇新制的員工，公司每月提繳 6%退休金至員工於勞委會勞工保險局之個人專戶儲存，讓員工在工作中無後顧之憂；此外，另訂有績效導向的晉升，分紅及各項獎勵機制，以達成積極留才與利潤共享的目的。

(二)工作環境與員工人身安全的保護措施

本公司由工業安全衛生室負責規劃安衛環各項管理業務，督導有關部門落實執行各項安衛環事務，依法設置職業安全衛生委員會，研議安全與衛生相關規定、職安衛管理系統、教育訓練實施計劃、防止設備或原料、材料等之危害、作業環境監測與改善、職場健康管理、健康促進及健康保護等事項，並由工安衛專責單位規劃、推行及宣導至各部門，落實執行相關事宜。此外，為確保員工安全與健康，制訂「職業安全衛生政策」，著重職業安全衛生相關事項，積極推行職安衛教育、預防職業災害發生、推展健康職場、促進員工健康，並建立良好溝通諮詢管道，有效地進行持續改善，降低各項危害之風險，讓全體員工可於安全無虞的職場環境內安心工作。

在安衛環管理方面，本公司取得各項安衛環能系統之認證，包含：「TOSHMS 台灣職業安全衛生管理系統」、「OHSAS-18001 國際職業安全衛生管理系統」、「ISO-14001 環境管理系統」及「ISO-50001 能源管理系統」認證；此外，本公司亦屢獲政府頒贈各項殊榮，歷年榮獲：全國績優健康職場「健康樂活獎」及「健康永續獎」、「減碳楷模獎」、「企業社會責任獎」、「環境永續獎」、「推行無災害工時績優單位」、「勞工安全衛生-五星獎」、「減碳行動獎 - 績優獎」、「捐血績優企業獎」、「節能領導獎 - 優等獎」、「天下企業公民獎」、「AED 安心場所認證」、「中華民國企業環保獎」等。二〇一八年度榮獲台北市「勞動安全優良單位獎」、台北市「績優健康職場管理獎」、台北市「績優自主管理單位獎」、勞動部「無災害工時紀錄獎」、台北市「消防局感謝狀」、「天下企業公民獎」、台北市「優良哺集乳室認證」、全國「職業安全衛生優良單位獎」、SGS「ISO Plus Award 品質典範獎」、「台灣企業永續獎」、「台北市政府感謝狀」、桃園市「優良哺集乳室 - 第一名」；同時也積極配合政府各項政策之推展並參與相關活動，以進一步促進圓融、和諧的勞資關係，善盡企業社會責任，朝向企業永續經營的目標努力邁進。

1. 職安衛政策：本公司依據台灣職業安全衛生管理系統(TOSHMS)、國際職業安全衛生管理系統(OHSAS 18001)之要求訂有職業安全衛生政策，以作為員工工作安全保障的最高準則：



2. 職業安全衛生管理單位及人員之設置：為符合法規執行風險評估及持續進行改善，由工業安全衛生室統籌運作辦理執行各項安衛環管理相關事務，成員皆具備安衛環專業證照。
3. 職業安全衛生委員會之設置及會議召開：本公司皆定期召開職業安全衛生委員會，目前每季召開一次，一年召開四次。
4. 安衛環管理計畫及職業災害防止：依法制定安衛環管理計畫並將職業災害防止納入規劃實施，計畫制定項目包含：工作環境或作業危害之辨識、評估及控制、危害性化學品之分類、標示、通識及管理、洽購管理、承攬商管理、安全衛生作業標準制定、職業災害、虛驚事故及影響身心健康事件之調查處理與統計分析，及安衛環管理紀錄及績效評估措施等項目。
5. 健康管理計畫及體格檢查、健康檢查：新進人員報到前本公司皆依法要求人員須提供體格檢查報告，另優於規定，每年定期對於在職人員進行健康檢查。
6. 安全衛生自動檢查：依據職業安全衛生法要求，將各項應進行自動檢查之機械及設備納入職業安全衛生管理計畫中，並制定自動檢查管理辦法予以管理。
7. 作業環境監測及防止職業病之措施：就本公司之作業環境危害特性、監測目的及中央主管機關公告之相關指引，制定含採樣策略之作業環境監測計畫，並依照此計畫定期實施作業環境監測，同時依據檢測結果進行結果比對，若檢測數據較前次檢測數據偏高，將立即實施風險鑑別調查，以期降低現場危害，達成防止職業病並降低現場風險之目標。
8. 強化承攬管理：制定承攬商安全作業管理辦法，要求工程單位須於工程施作前進行承攬商安全衛生教育訓練，由相關單位召開承攬商安全衛生管理會議，進行危害告知，並要求供應商簽立本公司「協議組織/承攬商安全衛生會議紀錄」、「承攬安全衛生管理承諾書」及「承攬商入廠工作申請書」；而承攬商施作之工程時，皆需按本公司各項作業管理辦法進行，工業安全衛生單位執行承攬商的安全考核及異常缺失分析，並依據考核及分析的結果執行預防教育，確保降低承攬施工可能造成的風險。
9. 危害風險評估鑑別：依據台灣職業安全衛生管理系統「TOSHMS」及國際職業安全衛生管理系統「OHSAS 18001」制定安全衛生危害風險鑑別評估管理辦法，針對各項可能造成人

員傷害或事故的潛在因素，定期執行全面性之危害鑑別及風險評估作業，進而制定職業安全衛生目標、標的及管理方案，作為安全衛生管理系統規畫之依據。

10. 職安衛管理方案：依據職業安全衛生危害鑑別及風險評估之結果，將高風險的活動優先訂定為改善目標，並透過管理方案之執行，定期追蹤改善成效。
11. 推行安全衛生教育訓練：對新進同仁進行安衛環管理宣導教育訓練，另對安衛環種子成員及相關人員進行環境及安全風險評估、管理方案、實驗室教育、法規講習、特殊作業、系統文件、內部稽核等教育訓練，以降低職業災害發生，確保職場安全無虞。
12. 定期實施消防講習與演習、緊急疏散演練及消防巡檢，定期檢查各項安全設施，並進行任務編組及消防演練，落實防災及救災工作。
13. 產品開發設計重視環境議題，朝向低耗能、低污染、可回收、再利用之優勢執行。並進行節能減碳事宜，減少廢棄物產生，降低對環境衝擊，以達成零公害、勤減廢、綠化產品、保育生態、善盡企業責任、推動永續環保之目標。
14. 尊重勞工生命、重視同仁健康，有效地推展職場健康促進活動，並落實健康管理；致力於零災害之相關防制工作，保持無災害發生，愛護員工，提升企業健康形象，朝向健康及永續的優良職場邁進。

(三)員工之進修與訓練

本公司秉持「人才為本」的培育理念，為公司人才提供優秀的內外部師資及多元化的培育管道，致力於教育訓練及學習發展均衡並重，以期持續推展公司企業文化並持續提升競爭優勢。二〇一八年員工訓練的支出為 7,689,895 元，總訓練時數為 59,946 小時。

「人才培育」是英業達永續經營的基礎，公司持續打造員工學習成長的友善環境。本公司教育訓練體系區分為五大類課程，以核心價值課程為中心，傳達英業達的企業文化與價值觀；以階層別課程與功能別課程為兩大軸向，因材施教，為員工職涯發展量身規劃個人發展計畫，協助同仁面對工作需要強化所需的能力；以語言學校提供員工語言進修機會，提升本身競爭優勢；以數位課程提供多元化的學習環境，讓同仁 anytime、anywhere 學習。課程說明如下：

- (1) 核心價值課程：英業達追求股東權益的最大化，同時兼顧落實企業責任，為社會盡一份力。公司全體同仁由上到下、從內到外，透過正式會議及活動型塑「英業達」DNA，使員工認同公司的經營理念，成為一位「英業達人」。內容包括月會、協理級會議、管理論壇、策略會議、軟性/激勵講座、團隊建立等課程或活動。
- (2) 階層別課程：依不同階層別同仁的需求規劃管理性課程，並透過會議與日常溝通，提升同仁管理能力、建立共通的溝通語言與管理信念，以提升組織績效。內容包括：英業達 EMBA 精修班、高階主管訓練、進階主管訓練、基礎主管訓練、專業訓練、新人訓練、生產人員訓練等課程。
- (3) 功能別課程：提供各類專業知識或技術之基礎、進階課程及講座，滿足員工不同專業所需的職能。內容包含創新、產品技術、研發產製技術、專利智權、產業智能、環安衛等課程。
- (4) 語言學校：因應集團國際化的發展及競爭，英業達致力培養具多國語言能力的科技人才。每季開辦英、日語研習班，提供同仁在公司持續語言進修的學習環境，並開辦外語能

力專班，即時滿足同仁業務所需。同時每季舉辦內部英、日語檢定，鼓勵同仁通過檢定，獲得實質肯定與加給。

(5)數位課程：提供同仁 e-Learning 線上學習服務，建構英業達網絡學院，並開放成為員工自主學習的重要媒介，以促進技術能力之改善與創新，進而推動組織學習、提升工作價值及組織競爭力。其內容涵蓋語言、管理與專業各類課程，使員工自主學習不受時間與地點之限制。

(四)員工行為守則

本公司於各廠區明定「全球員工行為準則管理辦法」，規範勞資雙方在公平公正基礎上的基本行為準則，身為英業達員工，面對各種工作行為、道德和法律上的問題時，均以創造股東及員工價值，確保社會責任為宗旨，故應在遵守各國家或地區法律及道德標準基本要求前提下，遵守公司各項內部控制體制。每位同仁到職時，必須簽署並遵守，並放置於內部入口網站，全體同仁隨時皆可瀏覽，且定期進行簽署與宣導工作，茲摘要如下：

- (1)維護無性別歧視的健康工作環境。
- (2)所有公司相關機密資訊必須保密。
- (3)員工必須保護於公司內部流通或執行業務時取得之他人個人資料。
- (4)員工須保護智慧財產權。
- (5)員工須遵守著作權的規定。
- (6)不得涉入任何形式的貪汙與賄賂。
- (7)禁止內線交易及遵守利益衝突之迴避。

凡違反以上相關要求，一律處以相關懲處。

為提供全體同仁一個健康、安全和高效率的工作環境，「全球員工行為準則管理辦法」亦規範任何員工或應徵者都不因性別、年紀、種族、膚色、國籍、宗教、殘疾或是其他與英業達合法利益無關的因素而被歧視對待，或是被剝奪人才發展之機會。另外，各廠區備有「員工申訴制度」，保障員工遭受人權相關侵害時的公正仲裁機制。在大陸廠區，特增設基層員工關懷小組，員工訪談等形式處理員工抱怨，瞭解員工心聲。

(五)勞資溝通機制

本公司透過以下各種溝通機制，提供員工即時反應與定期溝通之管道，促進工作氣氛和諧，共創勞資雙贏。

- (1)基層員工與高階主管雙向會談：季會以及不定期舉辦的各項座談會。
- (2)管理政策與業務流程溝通：每月定期舉辦各單位員工代表溝通會議。
- (3)跨部門溝通與勞資溝通：內部入口平臺設有多功能之「員工意見交流區」。
- (4)即時反應問題及資訊諮詢：各單位設立服務諮詢窗口與服務熱線。
- (5)職工福利政策及福利推展：職工福利委員會每月會議及臨時集會。
- (6)基層員工關懷小組：透過員工訪談等形式處理員工抱怨，瞭解員工心聲。

(六)最近年度及截至年報刊印日止，因勞資糾紛所遭受之損失，並揭露目前及未來可能發生之估計金額與因應措施

本公司最近年度及截至年報刊印日止，並無因勞資糾紛所遭受的損失；估計未來在本公司持續且積極推動、貫徹各項員工福利措施的情形下，應無發生勞資糾紛而遭受損失之狀況。

六、重要契約

契約性質	當事人	契約起迄日期	主要內容	限制條款
銷售合約	HP Inc.	1998/6/1 起三年；期滿自動延長一年，其後再期滿者，亦同	接受訂單生產 HP 品牌之筆記型電腦	保密責任
品質合約		同上	依銷售合約之規格生產製造符合 HP 品質要求之筆記型電腦	保密責任
服務及技術支援合約		同上	提供依前開銷售合約所生產製造之 HP 品牌筆記型電腦必要之零組件、售後服務及相關技術支援	保密責任
銷售合約	Hewlett Packard Enterprise Company	2000/12/1 起四年；期滿自動延長一年，其後再期滿者，亦同	接受訂單生產 HP 品牌之伺服器	保密責任
品質合約		同上	依銷售合約之規格生產製造符合 HP 品質要求之伺服器	保密責任
服務及技術支援合約		同上	提供依前開銷售合約所生產製造之 HP 品牌伺服器必要之零組件、售後服務及相關技術支援	保密責任
銷售合約	DELL PRODUCTS L.P.	2008/4/21 起三年，期滿自動延長一年，其後再期滿者，亦同	接受訂單生產 DELL 品牌之筆記型電腦及伺服器	保密責任
銷售合約	Fujitsu Limited	2007/4/1 起五年，期滿自動延長一年，其後再期滿者，亦同	接受訂單生產電腦系統相關產品	保密責任
品質合約		2007/4/1 起生效至雙方同意終止合約	依照合約之規格生產製造符合品質要求之電腦產品	保密責任
聯合授信合約	聯合授信銀行團	2015/10/22~2020/10/22	聯合授信銀行於授信期間內同意依約提供授信額度	無

伍、財務概況

一、財務資料

(一) 最近五年度簡明資產負債表-合併

單位：新台幣千元

年 度 項 目	最 近 五 年 度 財 務 資 料					當年度截至 108年3月 31日 財務資料
	103年	104年	105年	106年	107年	
流 動 資 產	151,098,840	133,577,659	136,793,121	168,324,564	167,904,434	159,509,078
不動產、廠房及 設 備	35,073,036	34,660,330	38,666,219	33,351,252	30,324,516	30,153,942
無 形 資 產	901,392	872,905	890,024	892,416	885,307	866,918
其 他 資 產	8,628,461	6,635,579	6,023,853	6,199,595	6,689,665	7,592,914
資 產 總 額	195,701,729	175,746,473	182,373,217	208,767,827	205,803,922	198,122,852
流動 負債	分配前	126,668,060	98,771,869	115,082,956	142,830,554	140,692,415
	分配後	132,946,141	105,049,950	120,284,795	148,749,888	-
非 流 動 負 債	4,610,879	14,075,755	6,782,999	7,006,659	7,389,990	8,682,171
負債 總額	分配前	131,278,939	112,847,624	121,865,955	149,837,213	148,082,405
	分配後	137,557,020	119,125,705	127,067,794	155,756,547	-
歸屬於母公司 業 主 之 權 益	57,578,038	56,480,704	54,792,873	55,682,837	55,364,481	57,962,579
股 本	35,874,751	35,874,751	35,874,751	35,874,751	35,874,751	35,874,751
資 本 公 積	2,920,718	2,912,784	2,913,096	2,913,096	2,912,889	2,912,889
保留 盈餘	分配前	15,773,335	14,883,819	15,486,313	17,002,536	18,223,198
	分配後	9,495,254	8,605,738	10,284,474	11,083,202	-
其 他 權 益	3,009,234	2,809,350	518,713	-107,546	-1,646,357	-745,021
庫 藏 股 票	-	-	-	-	-	-
非 控 制 權 益	6,844,752	6,418,145	5,714,389	3,247,777	2,357,036	2,022,016
權益 總額	分配前	64,422,790	62,898,849	60,507,262	58,930,614	57,721,517
	分配後	58,144,709	56,620,768	55,305,423	53,011,280	-

註1：上述各年度(季)財務資料均經會計師查核簽證(核閱)。

註2：本公司另有編製個體財務報告，故另編製最近五年度個體之簡明資產負債表如下。

最近五年度簡明資產負債表-個體

單位：新台幣千元

年 度 項 目		最 近 五 年 度 財 務 資 料				
		103 年	104 年	105 年	106 年	107 年
流 動 資 產		109,949,533	91,631,494	99,131,197	106,190,186	136,725,056
不動產、廠房及設備		5,820,213	5,739,243	12,310,646	12,407,998	11,531,196
無 形 資 產		86,258	56,851	73,653	80,691	74,619
其 他 資 產		37,385,215	38,286,030	35,829,227	35,076,031	31,350,762
資 產 總 額		153,241,219	135,713,618	147,344,723	153,754,906	179,681,633
流動負債	分配前	93,810,253	68,203,221	87,388,360	92,865,658	119,029,566
	分配後	100,088,334	74,481,302	92,590,199	98,784,992	-
非 流 動 負 債		1,852,928	11,029,693	5,163,490	5,206,411	5,287,586
負債總額	分配前	95,663,181	79,232,914	92,551,850	98,072,069	124,317,152
	分配後	101,941,262	85,510,995	97,753,689	103,991,403	-
歸屬於母公司業主之權益		57,578,038	56,480,704	54,792,873	55,682,837	55,364,481
股 本		35,874,751	35,874,751	35,874,751	35,874,751	35,874,751
資 本 公 積		2,920,718	2,912,784	2,913,096	2,913,096	2,912,889
保留盈餘	分配前	15,773,335	14,883,819	15,486,313	17,002,536	18,223,198
	分配後	9,495,254	8,605,738	10,284,474	11,083,202	-
其 他 權 益		3,009,234	2,809,350	518,713	-107,546	-1,646,357
庫 藏 股 票		-	-	-	-	-
非 控 制 權 益		-	-	-	-	-
權益總額	分配前	57,578,038	56,480,704	54,792,873	55,682,837	55,364,481
	分配後	51,299,957	50,202,623	49,591,034	49,763,503	-

註1：上述各年度(季)財務資料均經會計師查核簽證(核閱)。

(二) 最近五年度簡明綜合損益表-合併

單位：新台幣千元

年 度 項 目	最 近 五 年 度 財 務 資 料					當年度截至 108年3月 31日 財務資料
	103年	104年	105年	106年	107年	
營 業 收 入	435,599,968	395,470,221	428,466,015	467,512,347	506,884,018	114,864,881
營 業 毛 利	23,348,338	21,705,408	23,957,770	25,039,143	23,881,584	5,404,198
營 業 損 益	7,109,079	5,407,268	8,184,463	8,729,569	7,490,715	1,268,696
營業外收入及支出	2,571,619	1,776,602	-1,094,554	-1,543,121	642,547	625,996
稅 前 淨 利	9,680,698	7,183,870	7,089,909	7,186,448	8,133,262	1,894,692
繼 續 營 業 單 位 本 期 淨 利	6,665,561	4,975,735	4,971,373	4,337,038	5,318,996	1,307,901
停 業 單 位 損 失	-	-	-	-	-	-
本期淨利(損)	6,665,561	4,975,735	4,971,373	4,337,038	5,318,996	1,307,901
本期其他綜合損益 (稅後淨額)	1,359,826	-245,620	-2,315,310	-659,830	-914,777	910,177
本期綜合損益總額	8,025,387	4,730,115	2,656,063	3,677,208	4,404,219	2,218,078
淨 利 歸 屬 於 母 公 司 業 主	7,097,815	5,563,633	5,637,120	6,754,912	6,499,856	1,696,762
淨利歸屬於非控制 權 益	-432,254	-587,898	-665,747	-2,417,874	-1,180,860	-388,861
綜合損益總額歸屬 於 母 公 司 業 主	8,455,834	5,315,880	3,334,322	6,091,803	5,599,822	2,598,098
綜合損益總額歸屬 於 非 控 制 權 益	-430,447	-585,765	-678,259	-2,414,595	-1,195,603	-380,020
每 股 盈 餘	1.98	1.55	1.57	1.88	1.81	0.47

註1：上述各年度(季)財務資料均經會計師查核簽證(核閱)。

註2：本公司另有編製個體財務報告，故另編製最近五年度個體之簡明綜合損益表如下。

最近五年度簡明綜合損益表-個體

單位：新台幣千元

年 度 項 目	最近五年度財務資料				
	103 年	104 年	105 年	106 年	107 年
營業收入	330,784,531	289,354,169	308,709,688	323,126,751	348,798,356
營業毛利	13,346,958	12,049,443	12,856,696	14,062,611	14,045,103
營業損益	4,471,632	3,801,715	5,219,930	5,558,554	5,607,826
營業外收入及支出	4,293,281	2,781,569	1,305,987	2,353,134	1,984,074
稅前淨利	8,764,913	6,583,284	6,525,917	7,911,688	7,591,900
繼續營業單位 本期淨利	7,097,815	5,563,633	5,637,120	6,754,912	6,499,856
停業單位損失	-	-	-	-	-
本期淨利（損）	7,097,815	5,563,633	5,637,120	6,754,912	6,499,856
本期其他綜合損益 （稅後淨額）	1,358,019	-247,753	-2,302,798	-663,109	-900,034
本期綜合損益總額	8,455,834	5,315,880	3,334,322	6,091,803	5,599,822
淨利歸屬於 母公司業主	7,097,815	5,563,633	5,637,120	6,754,912	6,499,856
淨利歸屬於非控制 權益	-	-	-	-	-
綜合損益總額歸屬 於母公司業主	8,455,834	5,315,880	3,334,322	6,091,803	5,599,822
綜合損益總額歸屬 於非控制權益	-	-	-	-	-
每股盈餘	1.98	1.55	1.57	1.88	1.81

註1：上述各年度（季）財務資料均經會計師查核簽證（核閱）。

(三)最近五年度簽證會計師姓名及查核意見

年 度	事 務 所 名 稱	簽 證 會 計 師	查 核 意 見	備 註
103	安侯建業聯合會計師事務所	陳盈如、楊柳鋒	修正式無保留意見	會計師事務所內部調整
104	安侯建業聯合會計師事務所	陳盈如、楊柳鋒	無保留意見	
105	安侯建業聯合會計師事務所	陳盈如、楊柳鋒	無保留意見	
106	安侯建業聯合會計師事務所	林琬琬、楊柳鋒	無保留意見	會計師事務所內部調整
107	安侯建業聯合會計師事務所	林琬琬、楊柳鋒	無保留意見	

二、最近五年度財務分析

(一)合併報表財務分析

年 度 分 析 項 目		最 近 五 年 度 財 務 分 析					當年度截至 108年3月 31日 財務資料
		103年	104年	105年	106年	107年	
財務結構 (%)	負債占資產比率	67.08	64.21	66.82	71.77	71.95	69.72
	長期資金占不動產、廠房及設備比率	196.83	222.08	174.03	197.71	214.72	227.72
償債能力 (%)	流動比率	119.29	135.24	118.86	117.85	119.34	123.21
	速動比率	92.95	104.37	90.95	89.96	88.69	88.26
	利息保障倍數	8.74	8.86	12.83	6.25	5.60	5.21
經營能力	應收款項週轉率(次)	6.45	6.12	6.48	6.22	5.92	5.31
	平均收現日數	57	60	56	59	62	69
	存貨週轉率(次)	11.10	11.74	12.60	11.82	11.21	9.45
	應付款項週轉率(次)	4.90	5.64	6.34	6.22	6.45	5.95
	平均銷貨日數	32.88	31.09	28.96	30.87	32.56	38.61
	不動產、廠房及設備週轉率(次)	12.42	11.41	11.08	14.02	16.72	15.24
	總資產週轉率(次)	2.23	2.25	2.35	2.24	2.46	2.32
獲利能力	資產報酬率(%)	3.76	3.09	3.05	2.80	3.25	0.83
	權益報酬率(%)	10.56	7.82	8.06	7.26	9.12	2.22
	占實收資本比率(%)	19.82	15.07	22.81	24.33	20.88	3.54
	營業利益 稅前純益	26.98	20.02	19.76	20.03	22.67	5.28
	純益率(%)	1.53	1.26	1.16	0.93	1.05	1.14
現金流量	每股盈餘(元)	1.98	1.55	1.57	1.88	1.81	0.47
	現金流量比率(%)	0.64	17.23	7.58	1.59	-3.93	5.20
	現金流量允當比率(%)	註3	註3	115.45	73.92	33.25	47.08
槓桿度	現金再投資比率(%)	-0.05	0.09	0.03	-0.03	-0.11	0.06
	營運槓桿度	5.14	3.89	2.51	2.93	4.72	13.91
財務槓桿度	財務槓桿度	1.21	1.20	1.08	1.19	1.31	1.55

請說明最近二年度各項財務比率變動原因：(若增減變動未達20%者可免分析)

1. 權益報酬率：主係營業外收支增加，繼續營業部門稅前淨利增加所致。
2. 現金流量比率：主係出貨暢旺，市場原材料供應吃緊，配合客戶需求，策略性備料，支付應付帳款，致營運現金流量下降所致。
3. 現金流量允當比率：主係出貨暢旺，市場原材料供應吃緊，配合客戶需求，策略性備料，支付應付帳款，致營運現金流量下降所致。
4. 現金再投資比率：主係出貨暢旺，市場原材料供應吃緊，配合客戶需求，策略性備料，支付應付帳款，致營運現金流量下降所致。
5. 營運槓桿度：主係固定營運成本增加所致。

註1：上述各年度(季)財務資料均經會計師查核簽證(核閱)。

註2：公司編製個體財務報告者，應另編製公司個體財務比率分析。

註3：採用國際財務報導準則之財務資料不滿五個年度，故不予計算。

註4：上項比率之計算公式，列示於下：

1、財務結構：

負債占資產比率＝負債總額／資產總額。

長期資金占不動產、廠房及設備比率＝（權益總額＋非流動負債）／不動產、廠房及設備淨額。

2、償債能力：

流動比率＝流動資產／流動負債。

速動比率＝（流動資產－存貨－預付費用）／流動負債。

利息保障倍數＝所得稅及利息費用前純益／本期利息支出。

3、經營能力：

應收款項週轉率＝銷貨淨額／各期平均應收款項（包括應收帳款與因營業而產生之應收票據）餘額。

平均收現日數＝365／應收款項週轉率。

存貨週轉率＝銷貨成本／平均存貨額。

應付款項週轉率＝銷貨成本／各期平均應付款項（包括應付帳款與因營業而產生之應付票據）餘額。

平均銷貨日數＝365／存貨週轉率。

不動產、廠房及設備週轉率＝銷貨淨額／平均不動產、廠房及設備淨額。

總資產週轉率＝銷貨淨額／平均資產總額。

4、獲利能力：

資產報酬率＝〔稅後損益＋利息費用×（1－稅率）〕／平均資產總額。

權益報酬率＝稅後損益／平均權益總額。

營業利益（稅前純益）占實收資本比率＝營業利益（稅前純益）／實收資本

純益率＝稅後損益／銷貨淨額。

每股盈餘＝（歸屬於母公司業主之損益－特別股股利）／加權平均已發行股數。

5、現金流量：

現金流量比率＝營業活動淨現金流量／流動負債。

淨現金流量允當比率＝最近五年度營業活動淨現金流量／最近五年度（資本支出＋存貨增加額＋現金股利）。

現金再投資比率＝（營業活動淨現金流量－現金股利）／（不動產、廠房及設備毛額＋長期投資＋其他非流動資產＋營運資金）。

6、槓桿度：

營運槓桿度＝（營業收入淨額－變動營業成本及費用）／營業利益。

財務槓桿度＝營業利益／（營業利益－利息費用）。

(二)個體報表財務分析

年 度 分 析 項 目		最 近 五 年 度 財 務 分 析				
		103 年	104 年	105 年	106 年	107 年
財務結構 (%)	負債占資產比率	62.43	58.38	62.81	63.78	69.19
	長期資金占不動產、廠房及設備比率	1,021.11	1,176.29	487.03	490.73	525.98
償債能力 (%)	流動比率	117.20	134.35	113.44	114.35	114.87
	速動比率	116.22	133.02	112.59	111.78	112.98
	利息保障倍數	32.93	36.91	18.25	11.73	7.59
經營能力	應收款項週轉率(次)	6.14	5.56	5.66	5.01	4.76
	平均收現日數	59	66	64	73	77
	存貨週轉率(次)	362.84	307.45	378.68	198.41	144.21
	應付款項週轉率(次)	3.72	5.00	5.43	5.10	4.91
	平均銷貨日數	1.01	1.19	0.96	1.84	2.53
	不動產、廠房及設備週轉率(次)	56.83	50.42	25.08	26.04	30.25
	總資產週轉率(次)	2.16	2.13	2.10	2.10	1.94
獲利能力	資產報酬率(%)	4.18	3.96	4.20	4.89	4.45
	權益報酬率(%)	12.63	9.76	10.13	12.23	11.71
	占實收資本比率(%)	12.46	10.60	14.55	15.49	15.63
	營業利益稅前純益	24.43	18.35	18.19	22.05	21.16
	純益率(%)	2.15	1.92	1.83	2.09	1.86
	每股盈餘(元)	1.98	1.55	1.57	1.88	1.81
現金流量	現金流量比率(%)	8.67	23.40	19.19	-4.91	-5.93
	現金流量允當比率(%)	註3	註3	142.21	83.5	75.93
	現金再投資比率(%)	0.04	0.14	0.19	-0.15	-0.20
槓桿度	營運槓桿度	6.02	4.01	2.71	3.09	4.34
	財務槓桿度	1.07	1.05	1.08	1.15	1.26

請說明最近二年度各項財務比率變動原因：(若增減變動未達 20%者可免分析)

1. 利息保障倍數：主係美國聯準升息，資金成本提高，加上資金調度運作，利息費用增加，致利息保障倍數下降。
2. 存貨週轉率及平均銷貨日數：主係產品組合變化，存貨週轉率及平均銷貨日數下降。
3. 現金流量比率：主係出貨暢旺，市場原材料供應吃緊，配合客戶需求，策略性備料，支付應付帳款，致營運現金流量下降所致。
4. 現金再投資比率：主係出貨暢旺，市場原材料供應吃緊，配合客戶需求，策略性備料，支付應付帳款，致營運現金流量下降所致。
5. 營運槓桿度：主係固定營運成本增加所致。

註1：上述各年度(季)財務資料均經會計師查核簽證(核閱)。

註2：營業活動淨現金流出不予計入。

註3：採用國際財務報導準則之財務資料不滿五個年度，故不予計算。

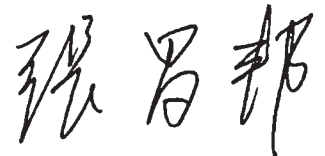
三、最近年度財務報告之審計委員會審查報告

英業達股份有限公司
審計委員會查核報告

董事會造送本公司民國一〇七年度營業報告書、財務報表及盈餘分派議案等，其中財務報表業經安侯建業聯合會計師事務所林琬琬會計師及楊柳鋒會計師查核簽證竣事並出具查核報告，上述營業報告書、財務報表以及盈餘分派議案經本審計委員會審查認為尚無不符，爰依證券交易法第十四條之四及公司法第二一九條之規定報告如上。

敬請 鑒核

審計委員會召集人：張昌邦



中 華 民 國 一 〇 八 年 三 月 二 十 六 日

四、最近年度經會計師查核簽證之個體財務報告



安侯建業聯合會計師事務所

KPMG

台北市11049信義路5段7號68樓(台北101大樓)
68F, TAIPEI 101 TOWER, No. 7, Sec. 5,
Xinyi Road, Taipei, 11049, Taiwan, R.O.C.

Telephone 電話 + 886 (2) 8101 6666

Fax 傳真 + 886 (2) 8101 6667

Internet 網址 kpmg.com/tw

會計師查核報告

英業達股份有限公司董事會 公鑒：

查核意見

英業達股份有限公司民國一〇七年及一〇六年十二月三十一日之資產負債表，暨民國一〇七年及一〇六年一月一日至十二月三十一日之綜合損益表、權益變動表及現金流量表，以及個體財務報告附註(包括重大會計政策彙總)，業經本會計師查核竣事。

依本會計師之意見，上開個體財務報告在所有重大方面係依照證券發行人財務報告編製準則編製，足以允當表達英業達股份有限公司民國一〇七年及一〇六年十二月三十一日之財務狀況，暨民國一〇七年及一〇六年一月一日至十二月三十一日之財務績效及現金流量。

查核意見之基礎

本會計師係依照會計師查核簽證財務報表規則及一般公認審計準則執行查核工作。本會計師於該等準則下之責任將於會計師查核個體財務報告之責任段進一步說明。本會計師所隸屬事務所受獨立性規範之人員已依會計師職業道德規範，與英業達股份有限公司保持超然獨立，並履行該規範之其他責任。本會計師相信已取得足夠及適切之查核證據，以作為表示查核意見之基礎。

關鍵查核事項

關鍵查核事項係指依本會計師之專業判斷，對英業達股份有限公司民國一〇七年度個體財務報告之查核最為重要之事項。該等事項已於查核個體財務報告整體及形成查核意見之過程中予以因應，本會計師並不對該等事項單獨表示意見。本會計師判斷應溝通在查核報告上之關鍵查核事項如下：

一、存貨評價

有關存貨評價之會計政策請詳個體財務報告附註四(七)；存貨評估之說明，請詳個體財務報告附註六(五)存貨。

關鍵查核事項之說明：

因產品設計及訂單生產而備料或預估未來訂單而預先備料，後續可能因訂單取消或變更、或變更使用產品零件或用量，致原物料有呆滯過時情形，而造成存貨有跌價之風險，因此，存貨評價為本會計師執行英業達股份有限公司財務報表查核重要的評估事項之一。

因應之查核程序：

本會計師對上述關鍵查核事項之主要查核程序包括：評估存貨評價政策合宜性；測試公司是否依會計政策執行存貨評價；測試公司存貨庫齡變動表；依公司政策重新計算呆滯跌價損失之估列。

管理階層與治理單位對個體財務報告之責任

管理階層之責任係依照證券發行人財務報告編製準則編製允當表達之個體財務報告，且維持與個體財務報告編製有關之必要內部控制，以確保個體財務報告未存有導因於舞弊或錯誤之重大不實表達。

於編製個體財務報告時，管理階層之責任亦包括評估英業達股份有限公司繼續經營之能力、相關事項之揭露，以及繼續經營會計基礎之採用，除非管理階層意圖清算英業達股份有限公司或停止營業，或除清算或停業外別無實際可行之其他方案。

英業達股份有限公司之治理單位(含審計委員會)負有監督財務報導流程之責任。

會計師查核個體財務報告之責任

本會計師查核個體財務報告之目的，係對個體財務報告整體是否存有導因於舞弊或錯誤之重大不實表達取得合理確信，並出具查核報告。合理確信係高度確信，惟依照一般公認審計準則執行之查核工作無法保證必能偵出個體財務報告存有之重大不實表達。不實表達可能導因於舞弊或錯誤。如不實表達之個別金額或彙總數可合理預期將影響個體財務報告使用者所作之經濟決策，則被認為具有重大性。

本會計師依照一般公認審計準則查核時，運用專業判斷並保持專業上之懷疑。本會計師亦執行下列工作：

- 1.辨認並評估個體財務報告導因於舞弊或錯誤之重大不實表達風險；對所評估之風險設計及執行適當之因應對策；並取得足夠及適切之查核證據以作為查核意見之基礎。因舞弊可能涉及共謀、偽造、故意遺漏、不實聲明或踰越內部控制，故未偵出導因於舞弊之重大不實表達之風險高於導因於錯誤者。
- 2.對與查核攸關之內部控制取得必要之瞭解，以設計當時情況下適當之查核程序，惟其目的非對英業達股份有限公司內部控制之有效性表示意見。
- 3.評估管理階層所採用會計政策之適當性，及其所作會計估計與相關揭露之合理性。
- 4.依據所取得之查核證據，對管理階層採用繼續經營會計基礎之適當性，以及使英業達股份有限公司繼續經營之能力可能產生重大疑慮之事件或情況是否存在重大不確定性，作出結論。本會計師若認為該等事件或情況存在重大不確定性，則須於查核報告中提醒個體財務報告使用者注意個體財務報告之相關揭露，或於該等揭露係屬不適當時修正查核意見。本會計師之結論係以截至查核報告日所取得之查核證據為基礎。惟未來事件或情況可能導致英業達股份有限公司不再具有繼續經營之能力。
- 5.評估個體財務報告(包括相關附註)之整體表達、結構及內容，以及個體財務報告是否允當表達相關交易及事件。

6.對於採用權益法之被投資公司之財務資訊取得足夠及適切之查核證據，以對個體財務報告表示意見。本會計師負責查核案件之指導、監督及執行，並負責形成英業達股份有限公司之查核意見。

本會計師與治理單位溝通之事項，包括所規劃之查核範圍及時間，以及重大查核發現(包括於查核過程中所辨認之內部控制顯著缺失)。

本會計師亦向治理單位提供本會計師所隸屬事務所受獨立性規範之人員已遵循會計師職業道德規範中有關獨立性之聲明，並與治理單位溝通所有可能被認為會影響會計師獨立性之關係及其他事項(包括相關防護措施)。

本會計師從與治理單位溝通之事項中，決定對英業達股份有限公司民國一〇七年度個體財務報告查核之關鍵查核事項。本會計師於查核報告中敘明該等事項，除非法令不允許公開揭露特定事項，或在極罕見情況下，本會計師決定不於查核報告中溝通特定事項，因可合理預期此溝通所產生之負面影響大於所增進之公眾利益。

安侯建業聯合會計師事務所

會計師：



證券主管機關：(88)台財證(六)第18311號

核准簽證文號：(90)台財證(六)字第166967號

民國一〇八年三月二十六日



英唐達股份有限公司

董事長：卓桐華

民國一〇七年及一〇六年十二月三十一日

單位：新台幣千元

		107.12.31		106.12.31	
		金額	%	金額	%
資產					
流動資產：					
1100	現金及約當現金(附註四及六(一))	\$ 2,373,511	1	5,205,101	3
1110	透過損益按公允價值衡量之金融資產－流動(附註四及六(二))	71,557	-	23,286	-
1120	透過其他綜合損益按公允價值衡量之金融資產－流動(附註四及六(二))	479,397	-	-	-
1125	備供出售金融資產－流動(附註四及六(二))	-	-	1,149,740	1
1170	應收帳款淨額(附註四及六(三))	48,804,422	27	28,112,409	18
1180	應收帳款－關係人淨額(附註四、六(三)及七)	28,667,039	16	40,524,564	26
1200	其他應收款(附註四、六(四)及七)	52,978,971	30	28,735,991	19
1310	存貨－製造業(附註四及六(五))	2,183,875	1	2,337,142	2
1479	其他流動資產－其他(附註四及六(九))	1,166,284	1	101,953	-
		136,725,056	76	106,190,186	69
非流動資產：					
1517	透過其他綜合損益按公允價值衡量之金融資產－非流動(附註四及六(二))	312,865	-	-	-
1523	備供出售金融資產－非流動(附註四及六(二))	-	-	171,327	-
1543	以成本衡量之金融資產－非流動(附註四及六(二))	-	-	370,916	-
1550	採用權益法之投資(附註四及六(六))	29,375,472	16	33,309,968	22
1600	不動產、廠房及設備(附註四及六(七))	11,531,196	7	12,407,998	8
1780	無形資產(附註四及六(八))	74,619	-	80,691	-
1900	其他非流動資產(附註四、六(九)、六(十三)、七及八)	1,662,425	1	1,223,820	1
		42,956,577	24	47,564,720	31
權益：					
3110	普通股股本(附註六(十四))				
3200	資本公積(附註六(十四))				
	保留盈餘(附註六(十四))：				
3310	法定盈餘公積				
3320	特別盈餘公積				
3350	未分配盈餘(或待彌補虧損)				
3400	其他權益(附註六(十四))				
	權益總計				
	負債及權益總計				
		\$ 179,681,633	100	153,754,906	100

		107.12.31		106.12.31	
		金額	%	金額	%
負債及權益					
流動負債：					
2100	短期借款(附註六(十))				
2120	透過損益按公允價值衡量之金融負債－流動(附註四及六(二))	\$ 25,244,660	14	14,167,878	9
2130	合約負債－流動(附註六(十六))	4,958	-	21,669	-
2170	應付帳款	5,850,432	3	-	-
2180	應付帳款－關係人(附註七)	32,507,121	18	30,096,212	20
2230	本期所得稅負債	42,944,150	24	30,844,738	20
2200	其他應付款(附註七)	954,793	1	318,516	-
2322	一年或一營業週期內到期長期借款(附註六(十))	5,767,304	3	5,265,263	3
2399	其他流動負債	250,000	-	-	-
2313	遞延收入	5,506,148	3	8,523,323	6
		-	-	3,628,059	2
		119,029,566	66	92,865,658	60
非流動負債：					
2540	長期借款(附註六(十))	3,350,000	2	3,600,000	2
2640	淨確定福利負債－非流動(附註四及六(十二))	633,815	-	657,784	1
2670	其他非流動負債－其他(附註四及六(十三))	1,303,771	1	948,627	1
		5,287,586	3	5,206,411	4
	負債總計	124,317,152	69	98,072,069	64
		35,874,751	20	35,874,751	23
		2,912,889	2	2,913,096	2
		10,149,619	6	9,474,128	6
		107,546	-	-	-
		7,966,033	4	7,528,408	5
		(1,646,357)	(1)	(107,546)	-
		55,364,481	31	55,682,837	36
	負債及權益總計	\$ 179,681,633	100	153,754,906	100



董事長：卓桐華

經理人：巫永財



中興會計師事務所 個體財務報告(附註)

會計主管：游進寶



英業達股份有限公司

綜合損益表

民國一〇七年及一〇六年一月一日至十二月三十一日

單位：新台幣千元

	107年度		106年度	
	金額	%	金額	%
4110 銷貨收入(附註四、六(十六)、六(十七)及七)	\$ 348,798,356	100	323,126,751	100
5000 營業成本(附註四、六(五)及七)	334,753,253	96	309,064,140	96
營業毛利	14,045,103	4	14,062,611	4
5910 減：未實現銷貨損益(附註七)	18,889	-	13,751	-
5920 加：已實現銷貨損益(附註七)	13,751	-	15,140	-
營業毛利	14,039,965	4	14,064,000	4
營業費用(附註四(十八))：				
6100 推銷費用	1,595,103	-	1,764,145	-
6200 管理費用	1,794,062	1	1,970,354	1
6300 研究發展費用	5,036,707	1	4,770,947	1
6450 預期信用減損損失(利益)	6,267	-	-	-
營業費用合計	8,432,139	2	8,505,446	2
營業淨利	5,607,826	2	5,558,554	2
營業外收入及支出(附註四、六(六)及六(十九))				
7010 其他收入	63,464	-	44,445	-
7020 其他利益及損失	1,093,732	-	(7,797)	-
7050 財務成本	(1,151,655)	-	(737,112)	-
7775 採用權益法認列之子公司、關聯企業及合資損益之份額	1,978,533	-	3,053,598	-
營業外收入及支出合計	1,984,074	-	2,353,134	-
7900 繼續營業部門稅前淨利	7,591,900	2	7,911,688	2
7950 減：所得稅費用(附註四及六(十三))	1,092,044	-	1,156,776	-
本期淨利	6,499,856	2	6,754,912	2
其他綜合損益：				
8310 不重分類至損益之項目				
8311 確定福利計畫之再衡量數	(15,243)	-	(23,969)	-
8316 透過其他綜合損益按公允價值衡量之權益工具投資未實現評價損益	(844,849)	-	-	-
8330 採用權益法認列之子公司、關聯企業及合資之其他綜合損益之份額-不重分類至損益之項目	(25,100)	-	(16,956)	-
8349 與不重分類之項目相關之所得稅	3,049	-	4,075	-
不重分類至損益之項目合計	(882,143)	-	(36,850)	-
8360 後續可能重分類至損益之項目				
8361 國外營運機構財務報表換算之兌換差額	47,215	-	(111,394)	-
8362 備供出售金融資產未實現評價損益	-	-	486,121	-
8380 採用權益法認列之子公司、關聯企業及合資之其他綜合損益之份額-可能重分類至損益之項目	(65,106)	-	(1,000,986)	-
8399 與可能重分類之項目相關之所得稅	-	-	-	-
後續可能重分類至損益之項目合計	(17,891)	-	(626,259)	-
本期其他綜合損益(稅後淨額)	(900,034)	-	(663,109)	-
8500 本期綜合損益總額	\$ 5,599,822	2	6,091,803	2
每股盈餘(元)(附註四及六(十五))				
9750 基本每股盈餘(單位：新台幣元)	\$ 1.81		1.88	
9850 稀釋每股盈餘(單位：新台幣元)	\$ 1.80		1.87	

(請詳閱後附個體財務報告附註)

董事長：卓桐華



經理人：巫永財



會計主管：游進寶





民國一〇七年及一〇六年一月一日至十二月三十一日

單位：新台幣千元

股 本	普 通 股	保 留 盈 餘			國外營運機構財務報表換算之兌換差	其他權益項目			備供出售金融商品未實現 (損) 益	權益總額
		法定盈餘公積	特別盈餘公積	未分配盈餘		透過其他綜合損益按公允價值衡量之金融資產未實現損益	資本公積	資本公積		
\$	35,874,751	2,913,096	8,910,416	6,575,897	222,227	-	296,486	54,792,873		
-	-	-	-	6,754,912	-	-	-	6,754,912		
-	-	-	-	(36,850)	(1,194,586)	-	568,327	(663,109)		
-	-	-	-	6,718,062	(1,194,586)	-	568,327	6,091,803		
-	-	-	-	(563,712)	-	-	-	-		
-	-	-	-	(5,201,839)	-	-	-	(5,201,839)		
35,874,751	2,913,096	9,474,128	-	7,528,408	(972,359)	-	864,813	55,682,837		
-	-	-	-	647,702	-	218,474	(864,813)	1,363		
35,874,751	2,913,096	9,474,128	-	8,176,110	(972,359)	218,474	-	55,684,200		
-	-	-	-	6,499,856	-	-	-	6,499,856		
-	-	-	-	(7,562)	(17,891)	(874,581)	-	(900,034)		
-	-	-	-	6,492,294	(17,891)	(874,581)	-	5,599,822		
-	-	-	-	(675,491)	-	-	-	-		
-	-	-	107,546	(107,546)	-	-	-	-		
-	-	-	-	(5,919,334)	-	-	-	(5,919,334)		
-	(207)	-	-	-	-	-	-	(207)		
\$	35,874,751	2,912,889	10,149,619	7,966,033	(990,250)	(656,107)	-	55,364,481		

民國一〇六年一月一日餘額

本期淨利

本期其他綜合損益

本期綜合損益總額

盈餘指撥及分配：

提列法定盈餘公積

普通股現金股利

民國一〇六年十二月三十一日餘額

追溯適用新準則之調整數

民國一〇七年一月一日重編後餘額

本期淨利

本期其他綜合損益

本期綜合損益總額

盈餘指撥及分配：

提列法定盈餘公積

提列特別盈餘公積

普通股現金股利

採用權益法認列之關聯企業及合資之變動數

民國一〇七年十二月三十一日餘額



董事長：卓桐華



經理人：巫永財



會計主管：游進寶

民國一〇七年及一〇六年一月一日至十二月三十一日

單位:新台幣千元

	107年度	106年度
營業活動之現金流量：		
本期稅前淨利	\$ 7,591,900	7,911,688
調整項目：		
收益費損項目		
折舊費用	347,395	297,436
攤銷費用	542,980	540,161
預期信用減損損失/減損損失	6,267	331,955
利息費用	1,151,655	737,112
利息收入	(63,464)	(44,445)
股利收入	(28,866)	(36,502)
採用權益法認列之子公司、關聯企業及合資利益之份額	(1,978,533)	(3,053,598)
處分及報廢不動產、廠房及設備損失	7,218	11,748
處分投資利益	(64)	(1,094,768)
未實現外幣兌換(利益)損失	(253,809)	413,931
收益費損項目合計	(269,221)	(1,896,970)
與營業活動相關之資產／負債變動數：		
與營業活動相關之資產之淨變動：		
持有供交易之金融資產減少	-	68,130
強制透過損益按公允價值衡量之金融資產減少	40,555	-
應收帳款增加	(9,178,676)	(9,933,366)
其他應收款增加	(24,117,175)	(1,588,814)
存貨減少(增加)	153,267	(1,673,331)
其他流動資產(增加)減少	(60,079)	23,695
與營業活動相關之資產之淨變動合計	(33,162,108)	(13,103,686)
與營業活動相關之負債之淨變動：		
持有供交易之金融負債(減少)增加	(16,711)	21,669
合約負債增加	547,683	-
應付票據減少	-	(12,132)
應付帳款增加	14,829,831	1,402,495
其他應付款增加	444,183	86,358
其他流動負債減少	(1,619,093)	(172,927)
淨確定福利負債減少	(39,212)	(75,350)
遞延收入增加	-	660,388
與營業活動相關之負債之淨變動合計	14,146,681	1,910,501
與營業活動相關之資產及負債之淨變動合計	(19,015,427)	(11,193,185)
調整項目合計	(19,284,648)	(13,090,155)
營運產生之現金流出	(11,692,748)	(5,178,467)
收取之利息	63,445	44,700
收取之股利	5,849,682	2,512,095
支付之利息	(1,068,934)	(724,523)
支付之所得稅	(207,354)	(1,211,682)
營業活動之淨現金流出	(7,055,909)	(4,557,877)

董事長：卓桐華



(請詳閱後附個體財務報告附註)

經理人：巫永財



會計主管：游進寶





民國一〇七年及一〇六年一月一日至十二月三十一日

單位:新台幣千元

	107年度	106年度
投資活動之現金流量：		
透過其他綜合損益按公允價值衡量之金融資產減資退回股款	2,765	-
處分備供出售金融資產價款	-	1,206,773
備供出售金融資產減資退回股款	-	11,264
取得以成本衡量之金融資產	-	(15,425)
處分採用權益法之投資	64	-
採用權益法之被投資公司清算退回股款	13,660	116
取得不動產、廠房及設備	(241,683)	(422,222)
處分不動產、廠房及設備	2,554	1,441
取得無形資產	(252,421)	(284,870)
處分無形資產	127	-
其他非流動資產增加	(619,095)	(192,509)
投資活動之淨現金(流出)流入	(1,094,029)	304,568
籌資活動之現金流量：		
短期借款增加	11,233,940	4,491,382
舉借長期借款	12,145,000	8,481,600
償還長期借款	(12,145,000)	(8,481,600)
其他非流動負債增加	3,742	(7,185)
發放現金股利	(5,919,334)	(5,201,839)
籌資活動之淨現金流入(流出)	5,318,348	(717,642)
本期現金及約當現金減少數	(2,831,590)	(4,970,951)
期初現金及約當現金餘額	5,205,101	10,176,052
期末現金及約當現金餘額	\$ 2,373,511	5,205,101

董事長：卓桐華



(請詳閱後附個體財務報告附註)
經理人：巫永財



會計主管：游進寶



英業達股份有限公司
個體財務報告附註
民國一〇七年度及一〇六年度
(除另有註明者外，所有金額均以新台幣千元為單位)

一、公司沿革

英業達股份有限公司(以下簡稱本公司)於民國六十四年成立，主要經營電腦產品之製造、加工及買賣業務，註冊地址為台北市士林區後港街66號。並於民國八十五年十一月股票正式掛牌上市。

二、通過財務報告之日期及程序

本個體財務報告已於民國一〇八年三月二十六日經董事會通過發佈。

三、新發布及修訂準則及解釋之適用

(一)已採用金融監督管理委員會認可之新發布及修訂後準則及解釋之影響

本公司自民國一〇七年起全面採用經金融監督管理委員會(以下簡稱金管會)認可並於民國一〇七年生效之國際財務報導準則編製個體財務報告。相關新發布、修正及修訂之準則及解釋彙列如下：

新發布／修正／修訂準則及解釋	國際會計準則理事會發布之生效日
國際財務報導準則第2號之修正「股份基礎給付交易之分類及衡量」	2018年1月1日
國際財務報導準則第4號之修正「於國際財務報導準則第4號『保險合約』下國際財務報導準則第9號『金融工具』之適用」	2018年1月1日
國際財務報導準則第9號「金融工具」	2018年1月1日
國際財務報導準則第15號「客戶合約之收入」	2018年1月1日
國際會計準則第7號之修正「揭露倡議」	2017年1月1日
國際會計準則第12號之修正「未實現損失之遞延所得稅資產之認列」	2017年1月1日
國際會計準則第40號之修正「投資性不動產之轉列」	2018年1月1日
國際財務報導準則2014-2016週期之年度改善：	
國際財務報導準則第12號之修正	2017年1月1日
國際財務報導準則第1號之修正及國際會計準則第28號之修正	2018年1月1日
國際財務報導解釋第22號「外幣交易與預收(付)對價」	2018年1月1日

英業達股份有限公司個體財務報告附註(續)

除下列項目外，適用上述新認可之國際財務報導準則對個體財務報告未造成重大變動。造成重大變動者之性質及影響說明如下：

1. 國際財務報導準則第十五號「客戶合約之收入」

該準則取代國際會計準則第十八號「收入」及國際會計準則第十一號「建造合約」及相關解釋，以單一分析模型按五個步驟決定企業認列收入之方法、時點及金額。本公司採累積影響數法適用國際財務報導準則第十五號，因此，以前期間之比較資訊無須重編而係繼續適用國際會計準則第十八號、國際會計準則第十一號及相關解釋，初次適用國際財務報導準則第十五號之累積影響數係調整民國一〇七年一月一日之保留盈餘。

此項會計政策變動之性質及影響說明如下：

(1) 銷售商品

針對產品之銷售，過去係依個別交易條件於相關所有權之重大風險及報酬移轉予客戶時認列收入。於該時點認列收入，係因該時點收入及成本能可靠衡量、對價很有可能收回，且不再繼續參與對商品之管理。國際財務報導準則第十五號下，係於客戶取得對產品之控制時認列收入。

部分合約允許客戶退貨，過去係於能合理估計退貨且其他收入認列條件亦滿足時認列收入。若無法合理估計退貨，將遞延至退貨期失效或可合理估計退貨時始認列收入。國際財務報導準則第十五號下，係於累計收入高度很有可能不會重大迴轉之範圍內認列該等合約之收入。本公司依合約估計退貨之相關退款負債及待退產品權利係認列於資產負債表。

(2) 提供勞務

國際財務報導準則第十五號下，係依勞務之相對單獨售價為基礎分攤整體服務合約之對價。本公司係以單獨銷售該勞務時之訂價為基礎決定單獨售價。

(3) 對財務報告之影響

採用國際財務報導準則第十五號對本公司民國一〇七年度個體財務報告之影響說明如下：

資產負債表 受影響項目	107.12.31			107.1.1		
	若未適用 IFRS15之 帳面金額	會計政策 變動影響數	適用 IFRS15之 帳面金額	若未適用 IFRS15之 帳面金額	會計政策 變動影響數	適用 IFRS15之 帳面金額
應收帳款	\$ 77,460,403	11,058	77,471,461	68,636,973	11,065	68,648,038
其他流動資產	900,872	265,412	1,166,284	101,953	265,543	367,496
資產影響數		276,470			276,608	
其他流動負債	\$ 6,814,969	(1,308,821)	5,506,148	8,523,323	(1,398,082)	7,125,241
遞延收入	4,265,141	(4,265,141)	-	3,628,059	(3,628,059)	-
合約負債—非流動	-	5,850,432	5,850,432	-	5,302,749	5,302,749
負債影響數		276,470			276,608	

英業達股份有限公司個體財務報告附註(續)

2. 國際財務報導準則第九號「金融工具」

國際財務報導準則第九號「金融工具」(以下稱國際財務報導準則第九號或IFRS 9)取代國際會計準則第三十九號「金融工具：認列與衡量」(以下稱國際會計準則第三十九號或IAS 39)，修正金融工具之分類與衡量、減損及避險會計。

由於採用國際財務報導準則第九號，本公司採用修正後之國際會計準則第一號「財務報表之表達」，該準則規定於綜合損益表將金融資產之減損列報為單行項目，先前本公司係將應收帳款之減損列報於營業費用。此外，本公司採用修正後之國際財務報導準則第七號「金融工具：揭露」揭露民國一〇七年資訊，該等規定通常不適用於比較期資訊。

本公司適用國際財務報導準則第九號導致之會計政策重大變動說明如下：

(1) 金融資產及負債之分類

該準則主要將金融資產分類為按攤銷後成本衡量、透過其他綜合損益按公允價值衡量及透過損益按公允價值衡量三類，國際財務報導準則第九號下金融資產之分類係以持有該金融資產之經營模式及其合約現金流量特性為基礎，並刪除原準則下持有至到期日、放款及應收款及備供出售金融資產之分類。依該準則，混合合約包含之主契約若屬該準則範圍內之金融資產，則不拆分嵌入之衍生工具，而係評估整體混合金融工具之分類。本公司於國際財務報導準則第九號下金融資產之分類、衡量及相關利益及損失之認列之會計政策說明請詳附註四(六)。

採用國際財務報導準則第九號對本公司之金融負債會計政策無重大影響。

(2) 金融資產之減損

該準則以前瞻性之預期信用損失模式取代現行國際會計準則第三十九號已發生減損損失模式，新減損模式適用於按攤銷後成本衡量之金融資產、合約資產及透過其他綜合損益按公允價值衡量之債務工具投資，但不適用於權益工具投資。國際財務報導準則第九號下，信用損失之認列時點早於國際會計準則第三十九號下之認列時點，請詳附註四(六)。

(3) 過渡處理

除下列項目外，通常係追溯適用國際財務報導準則第九號：

- 適用國際財務報導準則第九號所產生之金融資產帳面金額差異數，係認列於民國一〇七年一月一日之保留盈餘及其他權益項目，據此，民國一〇六年表達之資訊通常不會反映國際財務報導準則第九號之規定，因此，與民國一〇七年適用國際財務報導準則第九號所揭露之資訊不具可比性。

英業達股份有限公司個體財務報告附註(續)

- 下列事項係以初次適用日存在之事實及情況為基礎評估：
 - 判定金融資產係以何種經營模式持有。
 - 先前指定為透過損益按公允價值衡量之金融資產及金融負債之指定及撤銷。
 - 部分非持有供交易之權益工具投資作透過其他綜合損益按公允價值衡量之指定。
- 若債務證券投資於國際財務報導準則第九號初始適用日之信用風險低，則本公司假定該資產自原始認列日信用風險未顯著增加。

(4) 國際財務報導準則第九號初次適用日之金融資產分類

適用國際會計準則第三十九號衡量種類之金融資產轉換至國際財務報導準則第九號衡量種類之金融資產，該金融資產民國一〇七年一月一日之新衡量種類、帳面金額及說明如下（金融負債之衡量種類及帳面金額未改變）：

	IAS39		IFRS9	
	衡量種類	帳面金額	衡量種類	帳面金額
金融資產				
現金及約當現金	放款及應收款	5,205,101	攤銷後成本	5,205,101
衍生工具	持有供交易	23,286	強制透過損益按公允價值衡量	23,286
權益債務工具投資	備供出售金融資產（註1）	1,321,067	透過其他綜合損益按公允價值衡量	1,321,067
	以成本衡量之金融資產（註1）	370,916	透過其他綜合損益按公允價值衡量	407,635
應收款項淨額	放款及應收款（註2）	97,372,964	攤銷後成本/透過其他綜合損益按公允價值衡量	97,372,964
其他金融資產（存出保證金）	放款及應收款	21,470	攤銷後成本	21,470

註1：該等債務工具及權益工具（備供出售金融資產及以成本衡量之金融資產）代表本公司意圖長期持有策略之投資，按照國際財務報導準則第九號之規定，本公司於初始適用日指定該投資分類為透過其他綜合損益按公允價值衡量，因此，民國一〇七年一月一日該等資產之帳面金額增加36,719千元，其他權益項目及保留盈餘分別減少193,157千元及增加229,876千元。且權益法認列致其他權益及保留盈餘分別減少453,182千元及增加417,826千元。

註2：適用國際會計準則第三十九號時，應收帳款及其他應收款項係分類為放款及應收款，現行則分類為按攤銷後成本衡量之金融資產及透過其他綜合損益按公允價值衡量。

英業達股份有限公司個體財務報告附註(續)

民國一〇七年一月一日金融資產帳面金額自國際會計準則第三十九號之調節至國際財務報導準則第九號之調節表如下：

	106.12.31 IAS 39 帳面金額	重分類	再衡量	107.1.1 IFRS 9 帳面金額	107.1.1 保留盈餘 調整數	107.1.1 其他權益 調整數
透過損益按公允價值衡量之金融資產						
透過損益按公允價值衡量IAS 39期初數	\$ 23,286	-	-		-	-
加項—金融工具投資：						
自備供出售轉入	-	88,826	-		-	-
合 計	<u>\$ 23,286</u>	<u>88,826</u>	<u>-</u>	<u>112,112</u>	<u>-</u>	<u>-</u>
透過其他綜合損益按公允價值衡量之金融資產						
備供出售(包括以成本衡量)IAS 39期初數	\$ 1,691,983	-	-		-	-
備供出售重分類至透過其他綜合損益按公允價值衡量	-	-	36,719		229,876	(193,157)
減項—金融工具投資：						
重分類至透過損益按公允價值衡量	-	(88,826)	-		-	-
合 計	<u>\$ 1,691,983</u>	<u>(88,826)</u>	<u>36,719</u>	<u>1,639,876</u>	<u>229,876</u>	<u>(193,157)</u>

3.國際會計準則第七號之修正「揭露倡議」

修正條文規定企業應提供揭露俾使財務報表使用者能評估來自籌資活動之負債之變動，包括來自現金流量之變動及非現金之變動。

本公司已於附註六(廿四)來自籌資活動之負債之期初與期末餘額間之調節，以符合上述新增規定。

(二)尚未採用金管會認可之國際財務報導準則之影響

依據金管會民國一〇七年七月十七日金管證審字第1070324857號令，公開發行以上公司應自民國一〇八年起全面採用經金管會認可並於民國一〇八年生效之國際財務報導準則。相關新發布、修正及修訂之準則及解釋彙列如下：

新發布／修正／修訂準則及解釋	國際會計準則理事會發布之生效日
國際財務報導準則第16號「租賃」	2019年1月1日
國際財務報導解釋第23號「所得稅務處理之不確定性」	2019年1月1日
國際財務報導準則第9號之修正「具有負補償之提前還款特性」	2019年1月1日
國際會計準則第19號之修正「計畫修正、縮減或清償」	2019年1月1日
國際會計準則第28號之修正「對關聯企業及合資之長期權益」	2019年1月1日
國際財務報導準則2015-2017週期之年度改善	2019年1月1日

除下列項目外，適用上述新認可之國際財務報導準則將不致對個體財務報告造成重大變動。造成重大變動者之性質及影響說明如下：

1.國際財務報導準則第十六號「租賃」

該準則將取代現行國際會計準則第十七號「租賃」、國際財務報導解釋第四號「決定一項安排是否包含租賃」、解釋公告第十五號「營業租賃：誘因」及解釋公告第二十七號「評估涉及租賃之法律形式之交易實質」。

英業達股份有限公司個體財務報告附註(續)

新準則針對承租人採用單一會計處理模式將租賃交易認列於資產負債表，並以使用權資產表達其使用標的資產之權利，以租賃負債表達支付租賃給付之義務。此外，該等租賃相關之費用將以折舊及利息取代現行營業租賃下以直線基礎認列租金之方式表達。另對於短期租賃及低價值標的資產租賃提供認列豁免規定。出租人之會計處理則維持與現行準則類似，亦即，出租人仍應將租賃分類為營業租賃或融資租賃。

(1)判斷合約是否包含租賃

於過渡至新準則時，本公司得選擇：

- 針對所有合約適用新準則規定之租賃定義；或
- 採用實務權宜作法而不重新評估合約是否為或包含租賃。

本公司預計於過渡時採用實務權宜作法豁免租賃定義之重評估，亦即，本公司係將民國一〇八年一月一日前所簽訂之所有合約適用現行規定之租賃定義。

(2)過渡處理

本公司為承租人之合約，得就所有合約選擇：

- 完全追溯；或
- 修正式追溯及一個或多個實務權宜作法

本公司預計採用修正式追溯過渡至新準則，因此，採用新準則之累積影響數將認列於民國一〇八年及往後年度之損益，而不重編比較期資訊。

於採用修正式追溯時，現行準則分類為營業租賃之合約得以個別合約為基礎，於過渡時選擇是否採用一個或多個實務權宜作法。本公司評估將採用以下實務權宜作法：

- 針對具有類似特性之租賃組合採用單一折現率；
- 依其於初次適用日前刻依據IAS37虧損性合約之評估結果，作為對使用權資產減損評估之替代方法；
- 針對租賃期間於初次適用日後12個月內結束之租賃，適用豁免而不認列使用權資產及租賃負債；
- 不將原始直接成本計入初次適用日之使用權資產衡量中；
- 於租賃合約包含租賃延長或終止選擇權下，決定租賃期間時，採用後見之明。

(3)截至目前為止，本公司評估適用新準則最重大的影響係針對現行以營業租賃承租土地及設備認列使用權資產及租賃負債，預估上述差異可能使民國一〇八年一月一日使用權資產及租賃負債皆增加10,596千元；而對於現行以融資租賃處理之合約則無重大影響。此外，本公司預期新準則之適用並不影響其借款合同所約定最大融資槓桿成數之遵循能力。而針對本公司為轉租交易之中間出租人之合約，經評估無須進行任何調整。

惟上述採用新公報之預估影響情形可能因將來環境或狀況改變而變更。

英業達股份有限公司個體財務報告附註(續)

(三)金管會尚未認可之新發布及修訂準則及解釋

下表彙列國際會計準則理事會（以下簡稱理事會）已發布及修訂但尚未經金管會認可之準則及解釋：

新發布／修正／修訂準則及解釋	理事會發布之生效日
國際財務報導準則第3號之修正「業務之定義」	2020年1月1日
國際財務報導準則第10號及國際會計準則第28號之修正「投資者與其關聯企業或合資間之資產出售或投入」	尚待理事會決定
國際財務報導準則第17號「保險合約」	2021年1月1日
國際會計準則第1號及國際會計準則第8號之修正「重大性之定義」	2020年1月1日

上表所列金管會尚未認可之新發布及修訂準則及解釋對本公司均不攸關。

四、重大會計政策之彙總說明

本個體財務報告所採用之重大會計政策彙總說明如下。除附註三之說明者外，下列會計政策已一致適用於本個體財務報告之所有表達期間。

(一)遵循聲明

本個體財務報告係依照「證券發行人財務報告編製準則」編製。

(二)編製基礎

1.衡量基礎

除下列資產負債表之重要項目外，本個體財務報告係依歷史成本為基礎編製：

- (1)依公允價值衡量之透過損益按公允價值衡量金融資產；
- (2)依公允價值衡量之透過其他綜合損益按公允價值(備供出售)金融資產；
- (3)淨確定福利負債(或資產)，係依退休基金資產之公允價值減除確定福利義務現值及附註四(十九)所述之上限影響數衡量。

2.功能性貨幣及表達貨幣

本公司係以營運所處主要經濟環境之貨幣為其功能性貨幣。本個體財務報告係以本公司之功能性貨幣新台幣表達。所有以新台幣表達之財務資訊均以新台幣千元為單位。

(三)外幣

1.外幣交易

外幣交易依交易日之匯率換算為功能性貨幣。報導期間結束日(以下稱報導日)之外幣貨幣性項目依當日之匯率換算為功能性貨幣，其兌換損益係指期初以功能性貨幣計價之攤銷後成本，調整當期之有效利息及付款後之金額，與依外幣計價之攤銷後成本按報導日匯率換算金額間之差異。

以公允價值衡量之外幣非貨幣性項目依衡量公允價值當日之匯率重新換算為功能性貨幣，以歷史成本衡量之外幣非貨幣性項目則依交易日之匯率換算。

英業達股份有限公司個體財務報告附註(續)

除非貨幣性之透過其他綜合損益按公允價值(備供出售)權益工具換算所產生之外幣兌換差異認列於其他綜合損益外，其餘係認列為損益。

2. 國外營運機構

國外營運機構之資產及負債，包括收購時產生之商譽及公允價值調整，係依報導日之匯率換算為新台幣；收益及費損項目則依當期平均匯率換算為新台幣，所產生之兌換差額均認列為其他綜合損益。

當處分國外營運機構致喪失控制、共同控制或重大影響時，與該國外營運機構相關之累計兌換差額係全數重分類為損益。部分處分含有國外營運機構之子公司時，相關累計兌換差額係按比例重新歸屬至非控制權益。部分處分含有國外營運機構之關聯企業或合資之投資時，相關累計兌換差額則按比例重分類至損益。

對國外營運機構之貨幣性應收或應付項目，若尚無清償計畫且不可能於可預見之未來予以清償時，其所產生之外幣兌換損益視為對該國外營運機構淨投資之一部分而認列為其他綜合損益。

(四) 資產與負債區分流動與非流動之分類標準

符合下列條件之一之資產列為流動資產，非屬流動資產之所有其他資產則列為非流動資產：

1. 預期於其正常營業週期中實現該資產，或意圖將其出售或消耗；
2. 主要為交易目的而持有該資產；
3. 預期於報導期間後十二個月內實現該資產；或
4. 該資產為現金或約當現金，但於報導期間後至少十二個月將該資產交換或用以清償負債受到其他限制者除外。

符合下列條件之一之負債列為流動負債，非屬流動負債之所有其他負債則列為非流動負債：

1. 預期將於正常營業週期中清償該負債；
2. 主要為交易目的而持有該負債；
3. 預期將於報導期間後十二個月內到期清償該負債；或
4. 未具無條件將清償期限遞延至報導期間後至少十二個月之權利之負債。負債之條款，可能依交易對方之選擇，以發行權益工具而導致其清償者，並不影響其分類。

(五) 現金及約當現金

現金包括庫存現金及活期存款。約當現金係指可隨時轉換成定額現金且價值變動風險甚小之短期並具高度流動性之投資。定期存款符合前述定義且持有目的係滿足短期現金承諾而非投資或其他目的者，列報於約當現金。

英業達股份有限公司個體財務報告附註(續)

(六)金融工具

1.金融資產(民國一〇七年一月一日(含)以後適用)

本公司之金融資產分類為：按攤銷後成本衡量之金融資產、透過其他綜合損益按公允價值衡量之金融資產、透過損益按公允價值衡量之金融資產。

本公司僅於改變管理金融資產之經營模式時，始依規定重分類所有受影響之金融資產。

(1)按攤銷後成本衡量之金融資產

金融資產同時符合下列條件，且未指定為透過損益按公允價值衡量時，係按攤銷後成本衡量：

- 係在以收取合約現金流量為目的之經營模式下持有該金融資產。
- 該金融資產之合約條款產生特定日期之現金流量，完全為支付本金及流通在外本金金額之利息。

原始認列時係按公允價值加計直接可歸屬之交易成本衡量；後續採有效利率法以攤銷後成本衡量，該攤銷後成本已減除減損損失。利息收入、外幣兌換損益及減損損失係認列於損益。除列時，將利益或損失列入損益。

(2)透過其他綜合損益按公允價值衡量之金融資產

債務工具投資同時符合下列條件，且未指定為透過損益按公允價值衡量時，係透過其他綜合損益按公允價值衡量：

- 係在以收取合約現金流量及出售為目的之經營模式下持有該金融資產。
- 該金融資產之合約條款產生特定日期之現金流量，完全為支付本金及流通在外本金金額之利息。

本公司在以收取合約現金流量及出售為目的之經營模式下持有部分應收帳款，故透過其他綜合損益按公允價值衡量該等帳款，並將其列報於應收帳款項下。

本公司於原始認列時，可作一不可撤銷之選擇，將非持有供交易之權益工具投資後續公允價值變動列報於其他綜合損益。前述選擇係按逐項工具基礎所作成。

原始認列時係按公允價值加計直接可歸屬之交易成本衡量；後續按公允價值衡量，除債務工具投資之外幣兌換損益、按有效利息法計算之利息收入及減損損失及權益工具投資之股利收入(除非明顯代表部分投資成本之回收)認列於損益外，其餘帳面金額之變動係認列為其他綜合損益，並累積於權益項下之透過其他綜合損益按公允價值衡量之金融資產未實現損益。於除列時，屬債務工具投資者，將權益項下之利益或損失累計金額重分類至損益；屬權益工具投資者，則將權益項下之利益或損失累計金額重分類至保留盈餘，不重分類至損益。

權益投資之股利收入於本公司有權利收取股利之日認列(通常係除息日)。

英業達股份有限公司個體財務報告附註(續)

(3)透過損益按公允價值衡量之金融資產

非屬上述按攤銷後成本衡量或透過其他綜合損益按公允價值衡量之金融資產，係透過損益按公允價值衡量，包括衍生性金融資產。本公司於原始認列時，為消除或重大減少會計配比不當，得不可撤銷地將符合按攤銷後成本衡量或透過其他綜合損益按公允價值衡量條件之金融資產，指定為透過損益按公允價值衡量之金融資產。

原始認列時係按公允價值衡量，交易成本於發生時認列為損益；後續按公允價值衡量，再衡量產生之利益或損失(包含相關股利收入及利息收入)認列為損益。

(4)金融資產減損

本公司針對按攤銷後成本衡量之金融資產(包括現金及約當現金、按攤銷後成本衡量之金融資產、應收票據及應收帳款、其他應收款、應收融資租賃款、存出保證金及其他金融資產等)、透過其他綜合損益按公允價值衡量之債務工具投資、透過其他綜合損益按公允價值衡量之應收帳款及合約資產之預期信用損失認列備抵損失。

下列金融資產係按十二個月預期信用損失金額衡量備抵損失，其餘係按存續期間預期信用損失金額衡量：

- 判定債務證券於報導日之信用風險低；及
- 其他債務證券及銀行存款之信用風險(即金融工具之預期存續期間發生違約之風險)自原始認列後未顯著增加。

應收帳款及合約資產之備抵損失係按存續期間預期信用損失金額衡量。

存續期間預期信用損失係指金融工具預期存續期間所有可能違約事項產生之預期信用損失。

十二個月預期信用損失係指金融工具於報導日後十二個月內可能違約事項所產生之預期信用損失(或較短期間，若金融工具之預期存續期間短於十二個月時)。

衡量預期信用損失之最長期間為本公司暴露於信用風險之最長合約期間。

於判定自原始認列後信用風險是否已顯著增加時，本公司考量合理且可佐證之資訊(無需過度成本或投入即可取得)，包括質性及量化資訊，及根據本公司之歷史經驗、信用評估及前瞻性資訊所作之分析。

若合約款項逾期超過九十天，本公司假設金融資產之信用風險已顯著增加。

若合約款項逾期超過一年，或借款人不太可能履行其信用義務支付全額款項予本公司時，本公司視為該金融資產發生違約。

英業達股份有限公司個體財務報告附註(續)

預期信用損失為金融工具預期存續期間信用損失之機率加權估計值。信用損失係按所有現金短收之現值衡量，亦即本公司依據合約可收取之現金流量與本公司預期收取之現金流量之差額。預期信用損失係按金融資產之有效利率折現。

於每一報導日本公司評估按攤銷後成本衡量金融資產及透過其他綜合損益按公允價值衡量之債務證券是否有信用減損。對金融資產之估計未來現金流量具有不利影響之一項或多項事項已發生時，該金融資產已信用減損。金融資產已信用減損之證據包括有關下列事項之可觀察資料：

- 借款人或發行人之重大財務困難；
- 違約，諸如延滯或逾期超過一年；
- 因與借款人之財務困難相關之經濟或合約理由，本公司給予借款人原本不會考量之讓步；
- 借款人很有可能會聲請破產或進行其他財務重整；或
- 由於財務困難而使該金融資產之活絡市場消失。

按攤銷後成本衡量之金融資產之備抵損失係自資產之帳面金額中扣除。透過其他綜合損益按公允價值衡量債務工具投資之備抵損失係認列於其他綜合損益（而不減少資產之帳面金額），備抵損失之提列或迴轉金額係認列於損益中。

當本公司對回收金融資產整體或部分無法合理預期時，係直接減少其金融資產總帳面金額。通常係指本公司判定債務人之資產或收益來源不能產生足夠之現金流量以償還沖銷之金額，然而，已沖銷之金融資產仍可強制執行，以符合本公司回收逾期金額之程序。

(5)金融資產之除列

本公司僅於對來自該資產現金流量之合約權利終止，或已移轉金融資產且該資產所有權幾乎所有之風險及報酬已移轉予其他企業時，始將金融資產除列。

2.金融資產(民國一〇七年一月一日以前適用)

本公司之金融資產分類為：透過損益按公允價值衡量之金融資產、放款及應收款及備供出售金融資產。

(1)透過損益按公允價值衡量之金融資產

此類金融資產係指持有供交易或指定為透過損益按公允價值衡量之金融資產。

持有供交易之金融資產係因其取得或發生之主要目的為短期內出售或再買回。持有供交易金融資產以外之金融資產，本公司於下列情況之一，於原始認列時指定為透過損益按公允價值衡量：

- A.消除或重大減少因採用不同基礎衡量資產或負債並認列相關之利益及損失，而產生之衡量或認列不一致。
- B.金融資產係以公允價值基礎評估績效。

英業達股份有限公司個體財務報告附註(續)

C.混合工具含嵌入式衍生工具。

此類金融資產於原始認列時係按公允價值衡量，交易成本於發生時認列為損益；後續評價按公允價值衡量，再衡量產生之利益或損失(包含相關股利收入及利息收入)認列為損益，並列報於營業外收入及支出項下。依交易慣例購買或出售金融資產時，採用交易日會計處理。

此類金融資產若屬「無活絡市場公開報價且公允價值無法可靠衡量」之權益投資，則以成本減除減損損失後之金額衡量，並列報於「以成本衡量之金融資產」。

(2)備供出售金融資產

此類金融資產係指定為備供出售或非屬其他類別之非衍生金融資產。原始認列時係按公允價值加計直接可歸屬之交易成本衡量；後續按公允價值衡量，除減損損失、按有效利率法計算之利息收入、股利收入及貨幣性金融資產外幣兌換損益認列於損益外，其餘帳面金額之變動係認列為其他綜合損益，並累積於權益項下之備供出售金融資產未實現損益。於除列時，將權益項下之利益或損失累計金額重分類至損益，並列報於營業外收入及支出項下。依交易慣例購買或出售金融資產時，採用交易日會計處理。

此類金融資產若屬「無活絡市場公開報價且公允價值無法可靠衡量」之權益投資，則以成本減除減損損失後之金額衡量，並列報於「以成本衡量之金融資產」。

權益投資之股利收入於本公司有權利收取股利之日認列(通常係除息日)，並列報於營業外收入及支出項下。

(3)放款及應收款

放款及應收款係無活絡市場公開報價，且具固定或可決定付款金額之金融資產，包括應收款項、其他應收款及無活絡市場之債務工具投資。原始認列時按公允價值加計直接可歸屬之交易成本衡量，後續採有效利率法以攤銷後成本減除減損損失衡量，惟短期應收款項之利息認列不具重大性之情況除外。依交易慣例購買或出售金融資產時，採用交易日會計處理。

利息收入係列報於營業外收入及支出項下。

(4)金融資產減損

非透過損益按公允價值衡量之金融資產，於每個報導日評估減損。當有客觀證據顯示，因金融資產原始認列後發生之單一或多項事件，致使該資產之估計未來現金流量受損失者，該金融資產即已發生減損。

英業達股份有限公司個體財務報告附註(續)

金融資產減損之客觀證據包括發行人或債務人之重大財務困難、違約(如利息或本金支付之延滯或不償付)、債務人將進入破產或其他財務重整之可能性大增，及由於財務困難而使該金融資產之活絡市場消失等。此外，備供出售權益投資之公允價值大幅或持久性下跌至低於其成本時，亦屬客觀之減損證據。

針對應收帳款個別評估未有減損後，另再以群組基礎評估減損。應收款組合之客觀減損證據可能包含本公司過去收款經驗、該群組超過平均授信期間之延遲付款增加情況，以及與應收款拖欠有關之全國性或區域性經濟情勢變化。

以攤銷後成本衡量之金融資產，認列之減損損失金額係該資產之帳面金額與估計未來現金流量按該金融資產原始有效利率折現之現值間之差額。

以成本衡量之金融資產，認列之減損損失金額係該資產之帳面金額與估計未來現金流量按該金融資產之相似資產市場報酬率折現之現值間之差額。該減損損失於後續期間不得迴轉。

所有金融資產之減損損失係直接自金融資產之帳面金額中扣除，惟應收帳款係藉由備抵帳戶調降其帳面金額。當判斷應收帳款無法收回時，係沖銷備抵帳戶。原先已沖銷而後續收回之款項則貸記備抵帳戶。備抵帳戶帳面金額之變動認列於損益。

當備供出售金融資產發生減損時，原先已認列於其他綜合損益之累計利益與損失金額將重分類為損益。

當金融資產以攤銷後成本衡量時，若後續期間減損損失金額減少，且該減少客觀地連結至認列減損後發生之事項，則先前認列之減損損失予以迴轉認列於損益，惟該投資於減損迴轉日之帳面金額不得大於若未認列減損情況下應有之攤銷後成本。

備供出售權益工具原先認列於損益之減損損失不得迴轉並認列為損益。任何認列減損損失後之公允價值回升金額係認列於其他綜合損益，並累積於其他權益項目之項下。備供出售債務工具之公允價值回升金額若能客觀地連結至減損損失認列於損益後發生之事項，則予以迴轉並認列為損益。

應收帳款之呆帳損失及迴升係列報於銷售費用。應收帳款以外金融資產之減損損失及迴升係列報於營業外收入及支出項下。

(5)金融資產之除列

本公司僅於對來自該資產現金流量之合約權利終止，或已移轉金融資產且該資產所有權幾乎所有之風險及報酬已移轉予其他企業時，始將金融資產除列。

除列單一金融資產之整體時，其帳面金額與已收取或可收取對價總額加計認列於其他綜合損益並累計於「其他權益—備供出售金融資產未實現損益」之金額間之差額係認列為損益，並列報於營業外收入及支出項下。

英業達股份有限公司個體財務報告附註(續)

3.金融負債及權益工具

(1)透過損益按公允價值衡量之金融負債

此類金融負債係指持有供交易或指定為透過損益按公允價值衡量之金融負債。

持有供交易之金融負債係因其取得或發生之主要目的為短期內出售或再買回。持有供交易金融資產以外之金融負債，本公司於下列情況之一，於原始認列時指定為透過損益按公允價值衡量：

- A.消除或重大減少因採用不同基礎衡量資產或負債並認列相關之利益及損失，而產生之衡量或認列不一致。
- B.金融負債係以公允價值基礎評估績效。
- C.混合工具含嵌入式衍生工具。

此類金融負債於原始認列時係按公允價值衡量，交易成本於發生時認列為損益；後續評價按公允價值衡量，再衡量產生之利益或損失(包含相關利息支出)認列為損益，並列報於營業外收入及支出項下。

本公司發行且指定為透過損益按公允價值衡量之財務保證合約及放款承諾，其利益或損失係認列於損益，並列報於營業外收入及支出項下。

(2)其他金融負債

金融負債非屬持有供交易且未指定為透過損益按公允價值衡量者(包括長短期借款、應付帳款及其他應付款)，原始認列時係按公允價值加計直接可歸屬之交易成本衡量；後續評價採有效利率法以攤銷後成本衡量。未資本化為資產成本之利息費用係認列於損益，並列報於營業外收入及支出項下。

(3)金融負債之除列

本公司係於合約義務已履行、取消或到期時，除列金融負債。

除列金融負債時，其帳面金額與所支付或應支付對價總額(包含任何所移轉之非現金資產或承擔之負債)間之差額認列為損益，並列報於營業外收入及支出項下。

(4)金融資產及負債之互抵

金融資產及金融負債僅於本公司有法定權利進行互抵及有意圖以淨額交割或同時變現資產及清償負債時，方予以互抵並以淨額表達於資產負債表。

4.衍生金融工具(民國一〇七年一月一日(含)以後適用)

本公司為規避外幣及利率風險之暴險而持有衍生金融工具。原始認列時係按公允價值衡量，交易成本則認列為損益；後續依公允價值衡量，再衡量產生之利益或損失直接列入損益，並列報於營業外收入及支出項下。當衍生工具之公允價值為正值時，列為金融資產；公允價值為負值時，列為金融負債。

英業達股份有限公司個體財務報告附註(續)

5.衍生金融工具(民國一〇七年一月一日以前適用)

除下列項目僅民國一〇七年一月一日以前適用外，其餘與民國一〇七年一月一日以後適用之會計政策一致。

與公允價值無法可靠衡量之無報價權益投資連結並以該等權益工具交割之衍生工具，金融資產以成本減除減損損失之金額衡量，列報於「以成本衡量之金融資產」；金融負債以成本衡量，列報於「以成本衡量之金融負債」。

(七)存 貨

存貨係以成本與淨變現價值孰低衡量。成本包括使其達可供使用的地點及狀態所發生之取得、產製或加工成本及其他成本，並採加權平均法計算。製成品及在製品存貨之成本包括依適當比例按正常產能分攤之製造費用。

淨變現價值係指正常營業下之估計售價減除估計完工尚需投入之估計成本及完成出售所需之估計成本後之餘額。

(八)待出售非流動資產

1.待出售非流動資產

非流動資產或由資產及負債組成之處分群組，於預期主要係透過出售或分配予業主而非持續使用以回收其帳面金額時，分類為待出售或待分配予業主。符合此分類之非流動資產或處分群組必須係於目前情況下可供立即出售，且高度很有可能於一年內完成出售。資產或處分群組中之組成部分於原始分類至待出售或待分配予業主前，依本公司之會計政策重新衡量。分類為待出售或待分配予業主後，係以其帳面金額與公允價值減出售成本孰低為衡量基礎。任何處分群組之減損損失首先分攤至商譽，再依比例基礎分攤至其餘之資產及負債，惟該損失不分配至非屬國際會計準則第三十六號資產減損範圍之資產，前述項目繼續依照本公司之會計政策衡量。對原始分類為待出售或待分配予業主所認列之減損損失及後續再衡量所產生之利益及損失係認列為損益，惟回升之利益不得超過已認列之累積減損損失。

無形資產及不動產、廠房及設備分類為待出售或待分配予業主時，即不再提列折舊或攤銷。此外，採用權益法認列之關聯企業分類為待出售或待分配予業主時，即停止採用權益法。

(九)投資關聯企業

關聯企業係指本公司對其財務及營運政策具有重大影響，但非控制或聯合控制者。

本公司對於關聯企業之權益採用權益法處理。權益法下，原始取得時係依成本認列，投資成本包含交易之成本。投資關聯企業之帳面金額包括原始投資時所辨認之商譽，減除任何累計減損損失。

英業達股份有限公司個體財務報告附註(續)

個體財務報告包括自具有重大影響之日起至喪失重大影響之日止，於進行與本公司會計政策一致性之調整後，本公司依權益比例認列各該投資關聯企業之損益及其他綜合損益之金額。當關聯企業發生非損益及其他綜合損益之權益變動且不影響本公司對其之持股比例時，本公司將歸屬於本公司可享有關聯企業份額下之權益變動按持股比例認列為資本公積。

本公司與關聯企業間之交易所產生之未實現利益，已在本公司對該被投資公司之權益範圍內予以消除。未實現損失之消除方法與未實現利益相同，但僅限於未有減損證據之情況下所產生。

當本公司依比例應認列關聯企業之損失份額等於或超過其在關聯企業之權益時，即停止認列其損失，而僅於發生法定義務、推定義務或已代該被投資公司支付款項之範圍內，認列額外之損失及相關負債。

本公司自其投資不再為關聯企業或合資之日起停止採用權益法，並按公允價值衡量保留權益，保留權益之公允價值及處分價款與停止採用權益法當日之投資帳面金額之差額，認列於當期損益。對於先前認列於其他綜合損益中與該投資有關之所有金額，其會計處理之基礎與關聯企業或合資若直接處分相關資產或負債所必須遵循之基礎相同，亦即若先前認列於其他綜合損益之利益或損失，於處分相關資產或負債時須被重分類為損益(或保留盈餘)，則當企業停止採用權益法時，將該利益或損失自權益重分類至損益(或保留盈餘)。若本公司對關聯企業或合資之所有權權益減少，但持續適用權益法，則本公司將與該所有權權益之減少有關而先前已認列於其他綜合損益之利益或損失，按上述方式依減少比例作重分類調整。

關聯企業發行新股時，若本公司未按持股比例認購，致使持股比例發生變動，並因而使投資之股權淨值發生增減時，其增減數調整資本公積及採用權益法之投資；若此項調整係沖減資本公積，但由採用權益法之投資所產生之資本公積餘額不足時，其差額則借記保留盈餘。惟若屬本公司未按持股比例認購，致使其對關聯企業之所有權權益減少者，先前於其他綜合損益中所認列與該關聯企業有關之金額係按減少比例重分類，其會計處理之基礎與關聯企業若直接處分相關資產或負債所必須遵循之基礎相同。

本公司對關聯企業喪失重大影響且該投資並未成為子公司或國際會計準則第31號所定義之合資，則應於該日起依國際財務報導準則第9號及國際會計準則第39號之規定處理。喪失重大影響時，投資者應以公允價值衡量其原關聯企業剩餘之投資。下列兩者之差額，應計入損益：

- 1.剩餘投資之公允價值及任何處分關聯企業部分權益所得之價款；及
- 2.喪失重大影響當日之投資帳面金額。

英業達股份有限公司個體財務報告附註(續)

(十)投資子公司

於編製個體財務報告時，本公司對具控制力之被投資公司係採權益法評價。在權益法下，個體財務報告當期損益及其他綜合損益與合併基礎編製之財務報告中當期損益及其他綜合損益歸屬於母公司業主之分攤數相同，且個體財務報告業主權益與合併基礎編製之財務報告中歸屬於母公司業主之權益相同。

本公司對子公司所有權權益之變動，未導致喪失控制者，作為與業主間之權益交易處理。

(十一)聯合協議

聯合協議係兩方以上具有聯合控制之協議。聯合協議包括聯合營運及合資，並具有下列特性：(a)參與協議者皆受合約協議所約束；(b)合約協議賦予協議者中，至少兩方對該協議具有聯合控制。國際財務報導準則第十一號「聯合協議」將聯合控制定義為合約上同意分享對一協議之控制，其僅於與攸關活動(即對該協議之報酬有重大影響之活動)有關之決策必須取得分享控制之各方一致同意時方始存在。

合資係一項聯合協議，據此對該協議具有聯合控制之各方(即合資者)對於該協議之淨資產具有權利。合資者應將其合資權益認列為一項投資，並依IAS28之規定採用權益法處理該投資，除非企業依該準則之規定豁免適用權益法。

本公司於評估聯合協議之分類時，考量了該協議之架構、單獨載具之法律形式、合約協議之條款及其他事實與情況。先前評估聯合協議之分類時，僅考量合約之架構。本公司已重新評估其參與之聯合協議，並將該投資自「聯合控制個體」重分類為「合資」。該投資雖已重分類，惟其會計處理仍繼續採用權益法，故對合併個體之已認列資產、負債及綜合損益並無影響。

(十二)不動產、廠房及設備

1.認列與衡量

不動產、廠房及設備之認列及衡量係採成本模式，依成本減除累計折舊與累計減損後之金額衡量。成本包含可直接歸屬於取得資產之支出。

當不動產、廠房及設備包含不同組成部分，且相對於該項目之總成本若屬重大而採用不同之折舊率或折舊方法較為合宜時，則視為不動產、廠房及設備之單獨項目(主要組成部分)處理。

不動產、廠房及設備之處分損益，係由不動產、廠房及設備之帳面金額與處分價款之差額決定，並以淨額認列於損益項下之「其他利益及損失」。

2.後續成本

若不動產、廠房及設備項目後續支出所預期產生之未來經濟效益很有可能流入本公司，且其金額能可靠衡量，則該支出認列為該項目帳面金額之一部分，被重置部分之帳面金額則予以除列。不動產、廠房及設備之日常維修成本於發生時認列為損益。

英業達股份有限公司個體財務報告附註(續)

3.折 舊

折舊係依資產成本減除殘值後按估計耐用年限採直線法計算，並依資產之各別重大組成部分評估，若一組成部分之耐用年限不同於資產之其他部分，則此組成部分應單獨提列折舊。折舊之提列認列為損益。

土地無須提列折舊。

當期及比較期間之估計耐用年限如下：

房屋及建築	10年～50年
機器設備	2年～11年
運輸設備	3年～6年
辦公設備	2年～14年
電器設備	2年～16年
裝潢設備	2年～20年
什項設備	2年～16年

本公司至少於每一年度報導日檢視折舊方法、耐用年限及殘值，若預期值與先前之估計不同時，於必要時適當調整，該變動按會計估計變動規定處理。

(十三)租 賃

1.出租人

營業租賃之租賃收益按直線基礎於租賃期間認列為收益。因協商與安排營業租賃所產生之原始直接成本，加計至租賃資產之帳面金額，並按直線基礎於租賃期間認列為費用。為達成租賃安排而提供予承租人之誘因總利益於租賃期間內以直線法認列為租金收入之減少。

或有租賃給付於租賃調整確定時，認列為當期收入。

2.承租人

營業租賃，該等租賃資產未認列於本公司之資產負債表。

營業租賃之租金給付(不包括保險及維護等服務成本)依直線基礎於租賃期間認列為費用。由出租人提供為達成租賃安排之誘因總利益於租賃期間內以直線法認列為租金支出之減少。

(十四)無形資產

1.研究與發展

研究階段係指預期為獲取及瞭解嶄新的科學或技術知識而進行之活動，相關支出於發生時認列於損益。

發展階段之支出於同時符合下列所有條件時，認列為無形資產；未同時符合者，於發生時即認列於損益：

- (1)完成無形資產之技術可行性已達成，將使該無形資產將可供使用或出售。
- (2)意圖完成該無形資產，並加以使用或出售。

英業達股份有限公司個體財務報告附註(續)

(3)有能力使用或出售該無形資產。

(4)無形資產將很有可能產生未來經濟效益。

(5)具充足之技術、財務及其他資源以完成此項發展，並使用或出售該無形資產。

(6)歸屬於該無形資產發展階段之支出能可靠衡量。

資本化之發展階段支出以其成本減除累計攤銷及累計減損衡量之。

2.其他無形資產

本公司取得其他無形資產係以成本減除累計攤銷及累計減損衡量之。

3.後續支出

後續支出僅於可增加相關特定資產的未來經濟效益時，方可將其資本化。所有其他支出於發生時認列於損益，包括內部發展之商譽及品牌。

4.攤銷

攤銷時係以資產成本減除殘值後金額為可攤銷金額。

除商譽及非確定耐用年限無形資產外，無形資產自達可供使用狀態起，依下列估計耐用年限採直線法攤銷，攤銷數認列於損益：

電腦軟體	1年～6年
------	-------

本公司至少於每一年度報導日檢視無形資產之殘值、攤銷期間及攤銷方法，若有變動，視為會計估計變動。

(十五)非金融資產減損

針對存貨、遞延所得稅資產及員工福利產生之資產以外之非金融資產，本公司於每一報導日評估是否發生減損，並就有減損跡象之資產估計其可回收金額。若無法估計個別資產之可回收金額，則本公司估計該項資產所屬現金產生單位之可回收金額以評估減損。

針對商譽、非確定耐用年限無形資產及尚未可供使用之無形資產，無論是否有減損跡象，每年定期進行減損測試。

可回收金額為個別資產或現金產生單位之公允價值減處分成本與其使用價值孰高者。個別資產或現金產生單位之可回收金額若低於帳面金額，則將該個別資產或現金產生單位之帳面金額調整減少至可回收金額，並認列減損損失。減損損失係立即認列於當期損益。

為減損測試之目的，企業合併取得之商譽應分攤至本公司預期可自合併綜效受益之各現金產生單位(或現金產生單位群組)。若現金產生單位之可回收金額低於其帳面金額，所認列之減損損失係先減少該現金產生單位受攤商譽之帳面金額，次就該單位內各資產帳面金額之比例減少各該資產帳面金額。已認列之商譽減損損失，不得於後續期間迴轉。

英業達股份有限公司個體財務報告附註(續)

本公司於每一報導日重新評估是否有跡象顯示，商譽以外之非金融資產於以前年度所認列之減損損失可能已不存在或減少。若用以決定可回收金額之估計有任何改變，則迴轉減損損失，以增加個別資產或現金產生單位之帳面金額至其可回收金額，惟不超過若以前年度該個別資產或現金產生單位未認列減損損失之情況下，減除應提列折舊或攤銷後之帳面金額。

(十六)負債準備

負債準備之認列係因過去事件而負有現時義務，使本公司未來很有可能需要流出具經濟效益之資源以清償該義務，且該義務之金額能可靠估計。負債準備係以反映目前市場對貨幣時間價值及負債特定風險評估之稅前折現率予以折現，折現之攤銷則認列為利息費用。

保固負債準備係於銷售商品或服務時認列，該項負債準備係根據歷史保固資料及所有可能結果按其相關機率加權衡量。

(十七)庫藏股票

本公司收回已發行之股票，依買回時所支付之對價(包括可直接歸屬成本)，以稅後淨額認列為「庫藏股票」，作為權益之減項。處分庫藏股票之處分價格高於帳面金額，其差額列為「資本公積—庫藏股票交易」；處分價格低於帳面金額，其差額則沖抵同種類庫藏股票之交易所產生之資本公積，如有不足，則借記保留盈餘。庫藏股票之帳面金額採加權平均並依收回原因分別計算。

庫藏股票註銷時，按股權比例借記「資本公積—股票發行溢價與股本」，其帳面金額如高於面值與股票發行溢價之合計數時，其差額則沖抵同種類庫藏股票所產生之資本公積，如有不足，則沖抵保留盈餘；其帳面金額低於面值與股票發行溢價之合計數者，則貸記同種類庫藏股票交易所產生之資本公積。

(十八)收入之認列

1.客戶合約之收入(民國一〇七年一月一日(含)以後適用)

收入係按移轉商品或勞務而預期有權取得之對價衡量。本公司係於對商品或勞務之控制移轉予客戶而滿足履約義務時認列收入。本公司依主要收入項目說明如下：

(1)銷售商品

本公司係於對產品之控制移轉時認列收入。該產品之控制移轉係指產品已交付給客戶，客戶能完全裁決產品之銷售通路及價格，且已無會影響客戶接受該產品之未履行義務。交付係發生於產品運送至特定地點，其陳舊過時及損失風險已移轉予客戶，及客戶已依據銷售合約接受產品，驗收條款已失效，或本公司有客觀證據認為已滿足所有驗收條件時。

本公司於交付商品時認列應收帳款，因本公司在該時點具無條件收取對價之權利。

英業達股份有限公司個體財務報告附註(續)

(2)顧問及管理服務

本公司提供企業顧問及管理服務，並於提供勞務之財務報導期間認列相關收入。固定價格合約係以截至報導日實際已提供服務占總服務之比例為基礎認列收入，該比例係已發生成本占交易估計總成本之比例決定。

(3)財務組成部分

本公司預期所有客戶合約移轉商品或勞務予客戶之時間與客戶為該商品或勞務付款之時間間隔皆不超過一年，因此，本公司不調整交易價格之貨幣時間價值。

2.收入認列(民國一〇七年一月一日以前適用)

(1)商品銷售

正常活動中銷售商品所產生之收入，係考量退回、商業折扣及數量折扣後，按已收或應收對價之公允價值衡量。收入係俟具說服力之證據存在(通常為已簽訂銷售協議)、所有權之重大風險及報酬已移轉予買方、價款很有可能收回、相關成本與可能之商品退回能可靠估計、不持續參與商品之管理及收入金額能可靠衡量時加以認列。若折扣很有可能發生且金額能可靠衡量時，則於銷售認列時予以認列作為收入之減項。

風險及報酬移轉之時點係視銷售合約個別條款而定。

(2)勞 務

本公司提供顧問及管理服務予客戶。提供勞務所產生之收入係按報導日之交易完成程度認列。本公司依已發生成本占交易估計總成本之比例衡量交易完成程度。

(3)佣金收入

當本公司於交易中作為代理人而非委託人時，收入係按所收取之佣金淨額認列。

(十九)員工福利

1.確定提撥計畫

確定提撥退休金計畫之提撥義務係於員工提供勞務期間內認列為損益項下之員工福利費用。

2.確定福利計畫

非屬確定提撥計畫之退職福利計畫為確定福利計畫。本公司在確定福利退休金計畫下之淨義務係分別針對各項福利計畫以員工當期或過去服務所賺得之未來福利金額折算為現值計算。任何計畫資產的公允價值均予以減除。折現率係以到期日與本公司淨義務期限接近，且計價幣別與預期支付福利金相同之政府公債之市場殖利率於財務報導日之利率為主。

英業達股份有限公司個體財務報告附註(續)

企業淨義務每年由合格精算師以預計單位福利法精算。當計算結果對本公司有利時，認列資產係以未來得以從該計畫退還之資金或減少未來對該計畫之提撥等方式所可獲得經濟效益現值之總額為限。計算經濟效益現值時應考量任何適用於本公司任何計畫之最低資金提撥需求。一項效益若能在計畫期間內或計畫負債清償時實現，對本公司而言，即具有經濟效益。

當計畫內容之福利改善，因員工過去服務使福利增加之部分，相關費用立即認列為損益。

淨確定福利負債(資產)之再衡量數包含(1)精算損益；(2)計畫資產報酬，但不包括包含於淨確定福利負債(資產)淨利息之金額；及(3)資產上限影響數之任何變動，但不包括包含於淨確定福利負債(資產)淨利息之金額。淨確定福利負債(資產)再衡量數認列於其他綜合損益項目下。本公司將確定福利計畫之再衡量數認列於保留盈餘。

本公司於縮減或清償發生時，認列確定福利計畫之縮減或清償損益。縮減或清償損益包括任何計畫資產公允價值之變動及確定福利義務現值之變動。

3.離職福利

離職福利係指本公司於正常退休日前終止某一員工或員工團體之聘僱契約，或為鼓勵員工自願接受資遣而提供離職福利。離職福利係當本公司不再能撤銷該等福利之邀約或於認列相關重組成本之孰早者認列為費用。當離職福利於報導期間之十二個月後方支付時，應予折現。

4.短期員工福利

短期員工福利義務係以未折現之基礎衡量，且於提供相關服務時認列為費用。

有關短期現金紅利或分紅計畫下預期支付之金額，若係因員工過去提供服務而使本公司負有現時之法定或推定支付義務，且該義務能可靠估計時，將該金額認列為負債。

(二十)所得稅

所得稅費用包括當期及遞延所得稅。除與企業合併、直接認列於權益或其他綜合損益之項目相關者外，當期所得稅及遞延所得稅應認列於損益。

當期所得稅包括當年度課稅所得(損失)按報導日之法定稅率或實質性立法稅率計算之預計應付所得稅或應收退稅款，及任何對以前年度應付所得稅之調整。

遞延所得稅係就資產及負債於財務報導目的之帳面金額與其課稅基礎之暫時性差異予以衡量認列。下列情況產生之暫時性差異不予認列遞延所得稅：

- 1.非屬企業合併之交易原始認列之資產或負債，且於交易當時不影響會計利潤及課稅所得(損失)者。
- 2.因投資子公司及合資權益所產生，且很有可能於可預見之未來不會迴轉者。
- 3.商譽之原始認列。

英業達股份有限公司個體財務報告附註(續)

遞延所得稅係以預期資產實現或負債清償當期之稅率衡量，並以報導日之法定稅率或實質性立法稅率為基礎。

本公司僅於同時符合下列條件時，始將遞延所得稅資產及遞延所得稅負債互抵：

- 1.有法定執行權將當期所得稅資產及當期所得稅負債互抵；且
- 2.遞延所得稅資產及遞延所得稅負債與下列由同一稅捐機關課徵所得稅之納稅主體之一有關；

(1)同一納稅主體；或

(2)不同納稅主體，惟各主體意圖在重大金額之遞延所得稅資產預期回收及遞延所得稅負債預期清償之每一未來期間，將當期所得稅負債及資產以淨額基礎清償，或同時實現資產及清償負債。

對於未使用之課稅損失及未使用所得稅抵減遞轉後期，與可減除暫時性差異，在很有可能未來課稅所得可供使用之範圍內，認列為遞延所得稅資產。並於每一報導日予以重評估，就相關所得稅利益非屬很有可能實現之範圍內予以調減。

(廿一)企業合併

本公司依收購日移轉對價之公允價值，包括歸屬於被收購者任何非控制權益之金額，減除所取得之可辨認資產及承擔之負債之淨額(通常為公允價值)來衡量商譽。若減除後之餘額為負數，則本公司重新評估是否已正確辨認所有取得之資產及所有承擔之負債後，始將廉價購買利益認列於損益。

除與發行債務或權益工具相關者外，與企業合併相關之交易成本均應於發生時立即認列為本公司之費用。

被收購者之非控制權益中，若屬現時所有權權益，且其持有者有權於清算發生時按比例份額享有企業淨資產者，本公司係依逐筆交易基礎，選擇按收購日之公允價值或按現時所有權工具對被收購者可辨認淨資產之已認列金額所享有之比例份額衡量之。其他非控制權益則按其收購日之公允價值或依金管會認可之國際財務報導準則所規定之其他基礎衡量。

(廿二)每股盈餘

本公司列示歸屬於本公司普通股權益持有人之基本及稀釋每股盈餘。本公司基本每股盈餘係以歸屬於本公司普通股權益持有人之損益，除以當期加權平均流通在外普通股股數計算之。稀釋每股盈餘則係將歸屬於本公司普通股權益持有人之損益及加權平均流通在外普通股股數，分別調整所有潛在稀釋普通股之影響後計算之。本公司之潛在稀釋普通股包括員工酬勞估計數。

(廿三)部門資訊

本公司已於合併財務報告揭露部門資訊，因此個體財務報告不揭露部門資訊。

英業達股份有限公司個體財務報告附註(續)

五、重大會計判斷、估計及假設不確定性之主要來源

管理階層依「證券發行人財務報告編製準則」編製本個體財務報告時，必須作出判斷、估計及假設，其將對會計政策之採用及資產、負債、收益及費用之報導金額有所影響。實際結果可能與估計存有差異。

管理階層持續檢視估計及基本假設，會計估計變動於變動期間及受影響之未來期間予以認列。

本公司無會計政策涉及重大判斷，且對本個體財務報告已認列金額有重大影響之資訊。

對於假設及估計之不確定性中，存有重大風險將於次一年度造成重大調整之相關資訊如下：

(一)存貨之評價

由於存貨須以成本與淨變現價值孰低衡量，本公司評估報導日存貨因正常損耗、過時陳舊或無市場銷售價值之金額，並將存貨成本沖減至淨變現價值。此存貨評價主要係依未來特定期間內之產品需求為估計基礎，故可能因產業快速變遷而產生重大變動。存貨評價估列情形請詳附註六(五)。

六、重要會計項目之說明

(一)現金及約當現金

	107.12.31	106.12.31
庫存現金	\$ 1,065	1,120
活期及支票存款	1,645,592	4,477,144
定期存款	726,854	726,837
現金流量表所列之現金及約當現金	<u>\$ 2,373,511</u>	<u>5,205,101</u>

本公司金融資產之匯率風險之揭露請詳附註六(廿一)。

(二)透過損益按公允價值衡量之金融資產及負債及透過其他綜合損益按公允價值衡量之金融資產

本公司民國一〇六年十二月三十一日原依國際會計準則第三十九號「金融工具：認列與衡量」公報列報於指定為透過損益按公允價值衡量、持有供交易、備供出售之金融資產及以成本衡量之金融資產，依國際財務報導準則第九號規定處理列報於強制透過損益按公允價值衡量之金融資產及透過其他綜合損益按公允價值衡量之金融資產，相關影響數及轉換說明請詳附註三(一)。

英業達股份有限公司個體財務報告附註(續)

1.透過損益按公允價值衡量之金融資產及金融負債

	107.12.31	106.12.31
透過損益按公允價值衡量之金融資產：		
強制透過損益按公允價值衡量之金融資產：		
非避險之衍生工具		
遠期外匯合約	\$ 3,997	-
換匯合約	3,007	-
非衍生金融資產		
無擔保可轉換債券	64,553	
持有供交易之金融資產：		
非避險之衍生工具		
換匯合約	-	23,286
合 計	<u>\$ 71,557</u>	<u>23,286</u>
透過損益按公允價值衡量之金融負債：		
持有供交易之金融負債：		
遠期外匯合約	\$ 3,398	18,613
換 匯	1,560	3,056
合 計	<u>\$ 4,958</u>	<u>21,669</u>

從事非避險之衍生性金融工具交易係用以規避因營業、融資及投資活動所暴露之匯率與利率風險，本公司民國一〇七年及一〇六年十二月三十一日因未適用避險會計列報為持有供交易金融資產及負債之衍生工具明細如下：

(1)金融資產：

107.12.31				
	合約金額 (千元)		幣 別	到期期間
遠期外匯	USD	20,000	美元兌人民幣	108.02.15
遠期外匯	USD	40,000	美元兌台幣	108.01.07-108.01.09
換 匯	USD	40,000	美元兌台幣	108.01.18-108.02.01
106.12.31				
	合約金額 (千元)		幣 別	到期期間
換 匯	USD	100,000	美元兌台幣	107.01.12-107.02.07

英業達股份有限公司個體財務報告附註(續)

(2)金融負債：

	107.12.31			
	合約金額 (千元)		幣 別	到期期間
換 匯	USD	40,000	美元兌台幣	108.01.07-108.01.09
遠期外匯	USD	40,000	美元兌台幣	108.01.18-108.02.01
	106.12.31			
	合約金額 (千元)		幣 別	到期期間
遠期外匯	USD	100,000	美元兌台幣	107.01.12-107.02.07
換 匯	USD	20,000	美元兌台幣	107.02.26

2.透過其他綜合損益按公允價值衡量之金融資產

		107.12.31
透過其他綜合損益按公允價值衡量之權益工具：		
上市(櫃)公司股票		\$ 574,327
非上市(櫃)公司股票		217,935
合 計		\$ 792,262

民國一〇七年十二月三十一日，本公司之金融資產均未有提供作質押擔保之情形。

3.備供出售金融資產及以成本衡量之金融資產

		106.12.31
金融資產：		
備供出售金融資產		\$ 1,321,067
以成本衡量之金融資產		370,916
合 計		\$ 1,691,983
流 動		\$ 1,149,740
非 流 動		542,243
合 計		\$ 1,691,983

本公司所持有之特別股股票及部分普通股股票因無活絡市場公開報價，且其公平價值無法可靠衡量，故以成本法減除減損損失後之金額衡量。部分投資因有減損跡象存在，衡量估計其可回收金額，經評估上列投資就已有減損之虞者提列減損損失。

民國及一〇六年十二月三十一日，本公司之金融資產未有提供作質押擔保之情形。

英業達股份有限公司個體財務報告附註(續)

(三)應收帳款

	107.12.31	106.12.31
應收帳款—關係人	\$ 28,667,039	40,862,216
應收帳款—非關係人	48,827,590	28,140,375
減：備抵損失	(23,168)	(354,553)
備抵銷貨退回及折讓	-	(11,065)
	<u>\$ 77,471,461</u>	<u>68,636,973</u>

本公司評估係藉由收取合約現金流量及出售金融資產達成目的之經營模式持有部分應收帳款，故自民國一〇七年一月一日開始以透過其他綜合損益按公允價值衡量該等應收帳款，於民國一〇七年十二月三十一日金額為8,592,912千元。

本公司民國一〇七年十二月三十一日針對所有應收帳款採用簡化作法估計預期信用損失，亦即使用存續期間預期信用損失衡量，為此衡量目的，該等應收帳款係按代表客戶依據合約條款支付所有到期金額能力之共同信用風險特性予以分組，並已納入前瞻性之資訊。本公司民國一〇七年十二月三十一日應收帳款之預期信用損失分析如下：

	應收帳款 帳面金額	加權平均預期 信用損失率	備抵存續期間 預期信用損失
未逾期	\$ 71,259,806	0.00%~0.50%	22,688
逾期180天以下	6,131,309	0.04%~0.5%	438
逾期180天以上	103,514	0.04%~0.5%	42
	<u>\$ 77,494,629</u>		<u>23,168</u>

截至民國一〇八年二月二十八日，本公司期後已收回59,688,767千元。

民國一〇六年十二月三十一日係採用已發生信用損失模式考量應收帳款之備抵呆帳。本公司民國一〇六年十二月三十一日已逾期但未減損應收帳款之帳齡分析如下：

	106.12.31	
	總額	減損
未逾期	\$ 55,873,357	15,218
逾期180天以下	12,714,456	300
逾期180天以上	414,778	339,035
	<u>\$ 69,002,591</u>	<u>354,553</u>

英業達股份有限公司個體財務報告附註(續)

本公司應收票據及應收帳款之備抵損失變動表如下：

		106年度	
	107年度	個別評估 之減損損失	群組評估 之減損損失
期初餘額(依IAS39)	\$ 354,553	6,694	15,904
初次適用IFRS 9之調整	-		
期初餘額(依IFRS 9)	354,553		
認列之減損損失	6,267	330,961	994
本年度因無法收回而沖銷之金額	(337,652)	-	-
期末餘額	<u>\$ 23,168</u>	<u>337,655</u>	<u>16,898</u>

應收款項之備抵呆帳科目係用於記錄壞帳費用，惟若本公司確信相關款項可能無法回收者，則於認為款項無法收回時，執行相關法律行動後，將累計減損沖轉應收帳款。

民國一〇七年及一〇六年十二月三十一日，未將上述應收款項設定質押作為借款擔保。

本公司民國一〇七年及一〇六年十二月三十一日有關符合除列條件之應收帳款債權移轉相關資訊明細如下：

單位：千元

107.12.31							
讓售對象	轉售金額	承購額度	已預支金額	利率區間	提供擔保項目	重要之移 轉條款(件)	除列金額
非關係人	<u>\$ 15,836,237</u>	註	<u>USD 516,343</u>	3.22%~ 3.39%	無	應收帳款承購為無追 索權但債務人信用風 險以外之風險仍由債 權人負擔。	<u>15,836,237</u>
106.12.31							
讓售對象	轉售金額	承購額度	已預支金額	利率區間	提供擔保項目	重要之移 轉條款(件)	除列金額
非關係人	<u>\$ 29,517,623</u>	註	<u>USD 992,856</u>	2.0855%~ 2.5175%	無	應收帳款承購為無追 索權但債務人信用風 險以外之風險仍由債 權人負擔。	<u>29,517,623</u>

註：由讓售對象提供予本公司客戶之額度，並向本公司購買該客戶之應收帳款債權。

(四)其他應收款

	107.12.31	106.12.31
其他應收款—關係人	\$ 52,909,391	28,629,853
其他應收款—非關係人	69,580	106,138
	<u>\$ 52,978,971</u>	<u>28,735,991</u>

英業達股份有限公司個體財務報告附註(續)

本公司民國一〇六年十二月三十一日其他應收帳款之帳齡分析如下：

	106.12.31	
	總 額	減 損
未逾期	\$ 18,712,504	-
逾期180天以下	9,517,594	-
逾期181天以上	505,893	-
	\$ 28,735,991	-

(五)存 貨

	107.12.31	106.12.31
原料及消耗品	\$ 491,780	472,535
在 製 品	577,460	984,637
製 成 品	1,114,635	879,970
	\$ 2,183,875	2,337,142

民國一〇七年度及一〇六年度存貨回升利益及跌價損失分別為利益26,563千元及損失33,722千元，存貨跌價及呆滯損失係因存貨呆滯過時或無法使用，致存貨淨變現價值低於成本之金額列為營業成本；另存貨跌價及呆滯回升利益係因先前導致存貨淨變現價值低於成本之因素因存貨報廢、處分而消失，致存貨淨變現價值增加而認列營業成本減項。民國一〇七年度及一〇六年度因閒置產能產生的費損分別為15,535千元及1,900千元。

民國一〇七年及一〇六年十二月三十一日本公司之存貨均未有提供質押擔保之情形。

(六)採用權益法之投資

本公司於報導日採用權益法之投資列示如下：

	107.12.31	106.12.31
子 公 司	\$ 29,103,814	32,984,288
關聯企業	271,658	325,680
	\$ 29,375,472	33,309,968

1.子公司

請參閱民國一〇七年度合併財務報告。

2.關聯企業

本公司採用權益法之關聯企業屬個別不重大者，其彙總財務資訊如下，該等財務資訊係於本公司之個體財務報告中所包含之金額：

	107.12.31	106.12.31
對個別不重大關聯企業之權益之 期末彙總帳面金額	\$ 271,658	325,680

英業達股份有限公司個體財務報告附註(續)

	107年度	106年度
歸屬於本公司之份額：		
繼續營業單位本期淨損	\$ (11,000)	(36,666)
其他綜合損益	(30,595)	(299)
綜合損益總額	<u>\$ (41,595)</u>	<u>(36,965)</u>

民國一〇七年及一〇六年十二月三十一日，本公司之採用權益法之投資均未有提供作質押擔保之情形。

(七)不動產、廠房及設備

本公司民國一〇七年度及一〇六年度不動產、廠房及設備之成本、折舊及減損損失變動明細如下：

	土 地	房屋及建築	機器設備	運輸設備	辦公設備	其他設備	其 他	總 計
成本或認定成本：								
民國107年1月1日餘額	\$ 7,140,268	5,372,060	233,886	22,278	2,021,218	894,455	112,902	15,797,067
增 添	-	-	4,907	8,850	46,103	8,908	148,051	216,819
處分及報廢	-	(10,029)	(652)	(5,105)	(66,483)	(104,974)	-	(187,243)
其 他	(660,224)	(249,581)	-	-	48,922	111,154	(244,536)	(994,265)
民國107年12月31日餘額	<u>\$ 6,480,044</u>	<u>5,112,450</u>	<u>238,141</u>	<u>26,023</u>	<u>2,049,760</u>	<u>909,543</u>	<u>16,417</u>	<u>14,832,378</u>
民國106年1月1日餘額	\$ 7,140,268	5,023,477	232,956	24,917	1,972,459	605,106	540,162	15,539,345
增 添	-	59,243	3,530	4,600	102,698	231,562	6,344	407,977
處分及報廢	-	-	(2,600)	(7,239)	(53,939)	(86,477)	-	(150,255)
其 他	-	289,340	-	-	-	144,264	(433,604)	-
民國106年12月31日餘額	<u>\$ 7,140,268</u>	<u>5,372,060</u>	<u>233,886</u>	<u>22,278</u>	<u>2,021,218</u>	<u>894,455</u>	<u>112,902</u>	<u>15,797,067</u>
折舊及減損損失：								
民國107年1月1日餘額	\$ -	854,776	228,299	15,650	1,860,823	429,521	-	3,389,069
本年度折舊	-	118,519	2,210	4,176	101,078	121,412	-	347,395
處分及報廢	-	(10,029)	(653)	(5,105)	(66,422)	(97,175)	-	(179,384)
其 他	-	(246,062)	-	-	-	(9,836)	-	(255,898)
民國107年12月31日餘額	<u>\$ -</u>	<u>717,204</u>	<u>229,856</u>	<u>14,721</u>	<u>1,895,479</u>	<u>443,922</u>	<u>-</u>	<u>3,301,182</u>
民國106年1月1日餘額	\$ -	733,671	228,669	21,326	1,824,671	420,362	-	3,228,699
本年度折舊	-	121,105	1,864	1,563	89,943	82,961	-	297,436
處分及報廢	-	-	(2,234)	(7,239)	(53,791)	(73,802)	-	(137,066)
民國106年12月31日餘額	<u>\$ -</u>	<u>854,776</u>	<u>228,299</u>	<u>15,650</u>	<u>1,860,823</u>	<u>429,521</u>	<u>-</u>	<u>3,389,069</u>
帳面價值：								
民國107年12月31日	<u>\$ 6,480,044</u>	<u>4,395,246</u>	<u>8,285</u>	<u>11,302</u>	<u>154,281</u>	<u>465,621</u>	<u>16,417</u>	<u>11,531,196</u>
民國106年12月31日	<u>\$ 7,140,268</u>	<u>4,517,284</u>	<u>5,587</u>	<u>6,628</u>	<u>160,395</u>	<u>464,934</u>	<u>112,902</u>	<u>12,407,998</u>
民國106年1月1日	<u>\$ 7,140,268</u>	<u>4,289,806</u>	<u>4,287</u>	<u>3,591</u>	<u>147,788</u>	<u>184,744</u>	<u>540,162</u>	<u>12,310,646</u>

民國一〇七年度及一〇六年度之不動產、廠房及設備提供擔保情形，請參閱附註八。

英業達股份有限公司個體財務報告附註(續)

(八)無形資產

本公司民國一〇七年度及一〇六年度無形資產之成本及攤銷明細如下：

	電腦軟體成本
成本：	
民國107年1月1日餘額	\$ 922,718
單獨取得	252,421
處分	<u>(175,357)</u>
民國107年12月31日餘額	<u>\$ 999,782</u>
民國106年1月1日餘額	\$ 883,720
單獨取得	284,870
處分	<u>(245,872)</u>
民國106年12月31日餘額	<u>\$ 922,718</u>
攤銷及減損損失：	
民國107年1月1日餘額	\$ 842,027
本期攤銷	258,366
處分	<u>(175,230)</u>
民國107年12月31日餘額	<u>\$ 925,163</u>
民國106年1月1日餘額	\$ 810,067
本期攤銷	277,832
處分	<u>(245,872)</u>
民國106年12月31日餘額	<u>\$ 842,027</u>
帳面價值：	
民國107年12月31日餘額	<u>\$ 74,619</u>
民國106年12月31日餘額	<u>\$ 80,691</u>
民國106年1月1日	<u>\$ 73,653</u>

民國一〇七年度及一〇六年度無形資產攤銷費用列報於綜合損益表之下列項目：

	107年度	106年度
營業成本	\$ 152,448	172,318
營業費用	<u>105,918</u>	<u>105,514</u>
合計	<u>\$ 258,366</u>	<u>277,832</u>

民國一〇七年及一〇六年十二月三十一日，本公司未將上述無形資產提供擔保。

英業達股份有限公司個體財務報告附註(續)

(九)其他流動資產及其他非流動資產

本公司其他流動資產及其他非流動資產之明細如下：

	107.12.31	106.12.31
存出保證金	\$ 33,747	21,470
待出售非流動資產	738,367	-
待退回產品權利	265,412	-
遞延所得稅資產	1,211,850	1,107,725
其 他	579,333	196,578
	<u>\$ 2,828,709</u>	<u>1,325,773</u>

本公司於民國一〇七年六月二十六日經董事會決議通過出售土地及廠房，並簽訂買賣契約，售價款為1,380,000千元，截至民國一〇七年十二月三十一日因尚未完成過戶程序帳列待出售非流動資產。

民國一〇七年及一〇六年十二月三十一日，本公司之其他資產提供擔保情形，請參閱附註八。

(十)長短期借款

本公司長短期借款之明細、條件與條款如下：

107.12.31				
	利率區間	幣別	到期日	金 額
無擔保銀行借款	0.74%~3.38%	TWD	108.03.27	\$ 400,000
		USD	108.01.01~108.01.23	24,844,660
擔保銀行借款	1.44%	TWD	120.02.26	3,600,000
合 計				<u>\$ 28,844,660</u>
流 動				\$ 25,494,660
非 流 動				3,350,000
合 計				<u>\$ 28,844,660</u>
尚未使用額度				<u>\$ 29,069,110</u>
106.12.31				
	利率區間	幣別	到期日	金 額
無擔保銀行借款	0.60%~2.00%	TWD	107.01.05~107.01.15	\$ 2,500,000
		USD	107.01.05~107.02.14	11,667,878
擔保銀行借款	1.44%	TWD	120.02.26	3,600,000
合 計				<u>\$ 17,767,878</u>
流 動				\$ 14,167,878
非 流 動				3,600,000
合 計				<u>\$ 17,767,878</u>
尚未使用額度				<u>\$ 34,946,672</u>

本公司以資產設定抵押供銀行借款之擔保情形請詳附註八。

英業達股份有限公司個體財務報告附註(續)

(十一)營業租賃

1.承租人租賃

不可取消營業租賃之未來最低租賃給付總額如下：

	107.12.31	106.12.31
一年內	\$ 1,300	1,263
一年至五年	4,983	-
	<u>\$ 6,283</u>	<u>1,263</u>

本公司以營業租賃承租土地及倉庫。租賃期間通常為一至十年，並附有於租期屆滿之續租權。

民國一〇七年度及一〇六年度營業租賃列報於損益之費用分別為1,265千元及1,268千元。

2.出租人租賃

本公司不可取消之營業租賃期間之未來應收最低租賃款情形如下：

	107.12.31	106.12.31
一年內	\$ 84,325	104,159
一年至五年	76,645	155,565
	<u>\$ 160,970</u>	<u>259,724</u>

民國一〇七年度及一〇六年度由出租土地、辦公室及廠房產生之租金收入分別為100,037千元及108,392千元。

(十二)員工福利

1.確定福利計畫

本公司確定福利義務現值與計畫資產公允價值之調節如下：

	107.12.31	106.12.31
確定福利義務現值	\$ 1,289,116	1,259,244
計畫資產之公允價值	(655,301)	(601,460)
淨確定福利負債	<u>\$ 633,815</u>	<u>657,784</u>

本公司之確定福利計畫提撥至台灣銀行之勞工退休準備金專戶。適用勞動基準法之每位員工之退休支付，係依據服務年資所獲得之基數及其退休前六個月之平均薪資計算。

(1)計畫資產組成

本公司依勞動基準法提撥之退休基金係由勞動部勞動基金運用局(以下簡稱勞動基金局)統籌管理，依「勞工退休基金收支保管及運用辦法」規定，基金之運用，其每年決算分配之最低收益，不得低於依當地銀行二年定期存款利率計算之收益。

英業達股份有限公司個體財務報告附註(續)

截至報導日，本公司之台灣銀行勞工退休準備金專戶餘額計651,258千元。勞工退休基金資產運用之資料包括基金收益率以及基金資產配置，請詳勞動部勞動基金運用局網站公布之資訊。

(2)確定福利義務現值之變動

本公司民國一〇七年度及一〇六年度確定福利義務現值變動如下：

	107年度	106年度
1月1日確定福利義務	\$ 1,259,244	1,252,905
當期服務成本及利息	28,214	23,470
淨確定福利負債再衡量數		
—經驗調整造成之精算損益	(4,374)	(65,833)
—因財務假設變動所產生之精算損益	35,385	70,449
—因人口統計假設變動所造成之精算損益	-	17,888
計畫支付之福利	(29,353)	(39,635)
12月31日確定福利義務	<u>\$ 1,289,116</u>	<u>1,259,244</u>

(3)計畫資產公允價值之變動

本公司民國一〇七年度及一〇六年度確定福利計畫資產公允價值之變動如下：

	107年度	106年度
1月1日計畫資產之公允價值	\$ 601,460	543,740
利息收入	7,890	6,797
淨確定福利負債再衡量數		
—計畫資產報酬(不含當期利息)	15,768	(1,465)
已提撥至計畫之金額	59,536	92,023
計畫已支付之福利	(29,353)	(39,635)
12月31日計畫資產之公允價值	<u>\$ 655,301</u>	<u>601,460</u>

(4)認列為損益之費用

本公司民國一〇七年度及一〇六年度列報為費用之明細如下：

	107年度	106年度
當期服務成本	\$ 12,473	7,808
淨確定福利負債之淨利息	7,851	8,865
	<u>\$ 20,324</u>	<u>16,673</u>
營業成本	\$ 1,963	1,402
推銷費用	2,198	1,876
管理費用	5,227	4,588
研究發展費用	10,936	8,807
	<u>\$ 20,324</u>	<u>16,673</u>

英業達股份有限公司個體財務報告附註(續)

(5)認列為其他綜合損益之淨確定福利負債之再衡量數

本公司累計認列於其他綜合損益之淨確定福利負債之再衡量數如下：

	107年度	106年度
1月1日累積餘額	\$ (137,591)	(113,622)
本期認列	(15,243)	(23,969)
12月31日累積餘額	<u>\$ (152,834)</u>	<u>(137,591)</u>

(6)精算假設

本公司於財務報導結束日用以決定確定福利義務現值之重大精算假設如下：

	107.12.31	106.12.31
折現率	1.125%	1.25%
未來薪資增加	1.625%	1.50%

本公司預計於民國一〇七年度報導日後之一年內支付予確定福利計畫之提撥金額為61,652千元。

確定福利計畫之加權平均存續期間為11.4年。

(7)敏感度分析

民國一〇七年及一〇六年十二月三十一日當採用之主要精算假設變動對確定福利義務現值之影響如下：

	對確定福利義務之影響	
	增加0.25%	減少0.25%
107年12月31日		
折現率	\$ (35,699)	37,152
106年12月31日		
折現率	(36,575)	38,113

上述之敏感度分析係基於其他假設不變的情況下分析單一假設變動之影響。實務上許多假設的變動則可能是連動的。敏感度分析係與計算資產負債表之淨退休金負債所採用的方法一致。

本期編製敏感度分析所使用之方法與假設與前期相同。

2.確定提撥計畫

本公司之確定提撥計畫係依勞工退休金條例之規定，依勞工每月工資6%之提繳率，提撥至勞工保險局之勞工退休金個人專戶。在此計畫下本公司提撥固定金額至勞工保險局後，即無支付額外金額之法定或推定義務。

本公司民國一〇七年度及一〇六年度確定提撥退休金辦法下之退休金費用別為176,514千元及162,646千元，除帳列應付費用分別為51,003千元及48,144千元外，已提撥至勞工保險局。

英業達股份有限公司個體財務報告附註(續)

(十三)所得稅

總統府於民國一〇七年二月七日頒布所得稅法修正案將營利事業所得稅率自民國一〇七年度起由17%調高至20%。

1.所得稅費用

本公司民國一〇七年度及一〇六年度之所得稅費用明細如下：

	107年度	106年度
當期所得稅費用		
當期產生	\$ 314,187	954,567
調整前期之當期所得稅	529,444	3,283
	<u>843,631</u>	<u>957,850</u>
遞延所得稅費用		
暫時性差異之發生及迴轉	283,417	198,926
所得稅稅率變動	(35,004)	-
	<u>248,413</u>	<u>198,926</u>
繼續營業單位之所得稅費用	<u>\$ 1,092,044</u>	<u>1,156,776</u>

本公司民國一〇七年度及一〇六年度認列於其他綜合損益之下的所得稅(費用)利益明細如下：

	107年度	106年度
不重分類至損益之項目：		
確定福利計畫之再衡量數	<u>\$ 3,049</u>	<u>4,075</u>

本公司民國一〇七年度及一〇六年度所得稅費用與稅前淨利之關係調節如下：

	107年度	106年度
稅前淨利	<u>\$ 7,591,900</u>	<u>7,911,688</u>
依法定稅率計算之所得稅	\$ 1,518,380	1,344,987
永久性差異	(360,212)	(335,688)
租稅獎勵	(60,000)	(60,000)
境外來源所得繳納之所得稅扣抵	-	(104,286)
未認列暫時性差異之變動	(533,951)	338,274
前期低估	529,444	3,283
暫時性差異(高)低估	31,818	(29,794)
所得稅稅率變動	(35,004)	-
未分配盈餘加徵	1,569	-
所得稅費用	<u>\$ 1,092,044</u>	<u>1,156,776</u>

前期所得稅低估主係估列稽徵機關核定與申報數之差異。

英業達股份有限公司個體財務報告附註(續)

2.遞延所得稅資產及負債

(1)未認列遞延所得稅資產

本公司未認列為遞延所得稅資產之項目如下：

	107.12.31	106.12.31
可減除暫時性差異	\$ 855,015	1,180,621

(2)已認列之遞延所得稅資產及負債

民國一〇七年度及一〇六年度遞延所得稅資產及負債之變動如下：

	投資損益	其 他	合 計	
遞延所得稅負債：				
民國107年1月1日餘額	\$ 909,370	-	909,370	
借記(貸記)損益表	301,264	48,225	349,489	
民國107年12月31日餘額	<u>\$ 1,210,634</u>	<u>48,225</u>	<u>1,258,859</u>	
民國106年1月1日餘額	\$ 746,208	61,674	807,882	
借記(貸記)損益表	163,162	(61,674)	101,488	
民國106年12月31日餘額	<u>\$ 909,370</u>	<u>-</u>	<u>909,370</u>	
	遞延保固 收 入	確定福利 計 畫	其 他	合 計
遞延所得稅資產：				
民國107年1月1日餘額	\$ 616,770	63,932	427,023	1,107,725
(借記)貸記損益表	236,258	3,438	(138,620)	101,076
(借記)貸記其他綜合損益	-	3,049	-	3,049
民國107年12月31日餘額	<u>\$ 853,028</u>	<u>70,419</u>	<u>288,403</u>	<u>1,211,850</u>
民國106年1月1日餘額	\$ 504,504	72,666	623,918	1,201,088
(借記)貸記損益表	112,266	(12,809)	(196,895)	(97,438)
(借記)貸記其他綜合損益	-	4,075	-	4,075
民國106年12月31日餘額	<u>\$ 616,770</u>	<u>63,932</u>	<u>427,023</u>	<u>1,107,725</u>

3.所得稅核定情形

本公司營利事業所得稅結算申報已奉稽徵機關核定至民國一〇五年度，民國一〇四年度尚在審核中。

(十四)資本及其他權益

民國一〇七年及一〇六年十二月三十一日，本公司額定股本總額均為36,500,000千元，每股面額10元，均為3,650,000千股。前述額定股本總額包含已發行股份均為普通股3,587,475千股。所有已發行股份之股款均已收取。

英業達股份有限公司個體財務報告附註(續)

1. 資本公積

本公司資本公積餘額內容如下：

	107.12.31	106.12.31
發行股票溢價	\$ 2,891,959	2,891,959
其 他	20,930	21,137
	<u>\$ 2,912,889</u>	<u>2,913,096</u>

依公司法規定，資本公積需優先填補虧損後，始得按股東原有股份之比例以已實現之資本公積發給新股或現金。前項所稱之已實現資本公積，包括超過票面金額發行股票所得之溢額及受領贈與之所得。依發行人募集與發行有價證券處理準則規定，得撥充資本之資本公積，每年撥充之合計金額，不得超過實收資本額百分之十。

2. 保留盈餘

依本公司章程規定，年度總決算如有盈餘，應先提繳稅款，彌補累積虧損，次提百分之十為法定盈餘公積，但法定盈餘公積累積已達本公司實收資本總額時不在此限；另視公司營運需要及依法令規定提列或迴轉特別盈餘公積。如尚有盈餘併同累計未分配盈餘，視營運需要保留適當額度，並以不低於當年度盈餘之百分之十派付股利，由董事會擬具盈餘分派議案提請股東會承認之。本公司股利政策係考量本公司未來資金需求及長期財務規劃，並兼顧股東對現金流入之需求，年度決算如有盈餘，每年發放之現金股利不得低於當年度發放之現金及股票股利合計數之百分之十。

(1) 法定盈餘公積

依公司法規定，公司應就稅後純益提撥百分之十為法定盈餘公積，直至與資本總額相等為止。公司無虧損時，得經股東會決議，以法定盈餘公積發給新股或現金，惟以該項公積超過實收資本額百分之二十五之部分為限。

(2) 特別盈餘公積

依金管會民國一〇一年四月六日金管證發字第1010012865號令規定，本公司於分派可分配盈餘時，就當年度發生之帳列其他股東權益減項淨額，自當期損益與前期未分配盈餘提列相同數額之特別盈餘公積；屬前期累積之其他股東權益減項金額，則自前期未分配盈餘提列相同數額之特別盈餘公積不得分派。嗣後其他股東權益減項數額有迴轉時，得就迴轉部份分派盈餘。

英業達股份有限公司個體財務報告附註(續)

(3)盈餘分配

本公司分別於民國一〇七年六月十四日及民國一〇六年六月十六日經股東常會決議民國一〇六年度及一〇五年度盈餘分配案，有關分派予業主之股利如下：

	106年度		105年度	
	配股率(元)	金額	配股率(元)	金額
分派予普通股業主之股利：				
現金	\$ 1.65	<u>5,919,334</u>	1.45	<u>5,201,839</u>

本公司歷年度之盈餘分派情形相關資訊，至公開資訊觀測站查詢。

3.其他權益(稅後淨額)

	國外營運機構財務報表換算之兌換差額	透過其他綜合損益按公允價值衡量之金融資產未實現損益	備供出售投資	合計
民國107年1月1日	\$ (972,359)	-	864,813	(107,546)
追溯適用新準則之調整數	-	218,474	(864,813)	(646,339)
民國107年1月1日重編後餘額	(972,359)	218,474	-	(753,885)
換算國外營運機構淨資產所產生之兌換差額	47,215	-	-	47,215
採用權益法之關聯企業之換算差額之份額	(65,106)	-	-	(65,106)
透過其他綜合損益按公允價值衡量之金融資產未實現(損)益	-	(844,849)	-	(844,849)
採用權益法之關聯企業之透過其他綜合損益按公允價值衡量之金融資產未實現損益之份額	-	(29,732)	-	(29,732)
民國107年12月31日餘額	<u>\$ (990,250)</u>	<u>(656,107)</u>	<u>-</u>	<u>(2,400,242)</u>
	國外營運機構財務報表換算之兌換差額	備供出售投資	合計	
民國106年1月1日	\$ 222,227	296,486	518,713	
換算國外營運機構淨資產所產生之兌換差額	(111,394)	-	(111,394)	
採用權益法之關聯企業之換算差額之份額	(1,083,192)	-	(1,083,192)	
備供出售金融資產未實現損益	-	486,121	486,121	
採用權益法之關聯企業之備供出售金融資產未實現損益之份額	-	82,206	82,206	
民國106年12月31日餘額	<u>\$ (972,359)</u>	<u>864,813</u>	<u>(107,546)</u>	

英業達股份有限公司個體財務報告附註(續)

(十五)每股盈餘

民國一〇七年度及一〇六年度基本每股盈餘及稀釋每股盈餘之計算如下：

	107年度	106年度
基本每股盈餘		
歸屬於本公司普通股權益持有人之淨利(損)	<u>\$ 6,499,856</u>	<u>6,754,912</u>
普通股加權平均流通在外股數	<u>3,587,475</u>	<u>3,587,475</u>
基本每股盈餘(元)	<u>\$ 1.81</u>	<u>1.88</u>
稀釋每股盈餘		
歸屬於本公司普通股權益持有人之淨利	<u>\$ 6,499,856</u>	<u>6,754,912</u>
(調整稀釋性潛在普通股影響數後)		
普通股加權平均流通在外股數	\$ 3,587,475	3,587,475
具稀釋作用之潛在普通股之影響		
員工股票酬勞之影響	<u>26,691</u>	<u>21,135</u>
普通股加權平均流通在外股數	<u>3,614,166</u>	<u>3,608,610</u>
(調整稀釋性潛在普通股影響數後)		
稀釋每股盈餘(元)	<u>\$ 1.80</u>	<u>1.87</u>

(十六)客戶合約之收入

1.收入之細分

	107年度
主要地區市場：	
臺灣	\$ 1,151,999
美國	284,349,970
日本	9,867,553
港澳中國	10,360,256
其他國家	<u>43,068,578</u>
	<u>\$ 348,798,356</u>
主要產品：	
電腦產品	\$ 348,207,598
勞務提供	<u>590,758</u>
	<u>348,798,356</u>

民國一〇六年度之收入金額請詳附註六(十七)。

英業達股份有限公司個體財務報告附註(續)

2.合約餘額

	107.12.31	107.1.1
合約負債	\$ 5,850,432	5,302,749

合約負債之變動主要係來自滿足履約義務之時點與客戶付款時點之差異。

民國一〇七年一月一日合約負債期初餘額於民國一〇七年度認列為收入之金額為1,600,517千元。

合約負債主要係因認列保固收入所產生，本公司將於該等保固被兌換或失效時轉列收入。

(十七)收入

本公司民國一〇六年度之收入明細如下：

	106年度
商品銷售	\$ 322,521,196
勞務提供	605,555
	<u>\$ 323,126,751</u>

民國一〇七年度之收入金額請詳附註六(十六)。

(十八)員工及董事酬勞

依本公司章程規定，年度如有獲利，應提撥不低於3%為員工酬勞及不高於3%為董事酬勞。但公司尚有累積虧損時，應預先保留彌補數額。員工酬勞得以現金或股票發放之，其發放對象得包括符合一定條件之從屬公司員工，其條件及方式由董事會訂定之。

本公司民國一〇七年度及一〇六年度員工酬勞估列金額分別為490,803千元及422,633千元，董事酬勞估列金額分別為97,342千元及118,337千元，係以本公司各該段期間之稅前淨利扣除員工及董事酬勞前之金額乘上本公司章程所訂之員工酬勞及董事酬勞分派成數為估計基礎，並列報為民國一〇七年度及一〇六年度之營業成本或營業費用，相關資訊可至公開資訊觀測站查詢。

前述董事會決議分派之員工及董事酬勞金額與本公司民國一〇七年度及一〇六年度個體財務報告估列金額並無差異。

(十九)營業外收入及支出

1.其他收入

本公司民國一〇七年度及一〇六年度之其他收入明細如下：

	107年度	106年度
利息收入		
銀行存款	\$ 63,464	44,445

英業達股份有限公司個體財務報告附註(續)

2.其他利益及損失

本公司民國一〇七年度及一〇六年度之其他利益及損失明細如下：

	107年度	106年度
處分投資利益	\$ 64	1,094,768
外幣兌換利益(損失)	821,241	(1,405,437)
透過損益按公允價值衡量之金融資產(負債)淨利益(損失)	(46,259)	(25,502)
其他利益及損失	318,686	328,374
其他利益及損失淨額	<u>\$ 1,093,732</u>	<u>(7,797)</u>

3.財務成本

本公司民國一〇七年度及一〇六年度之財務成本明細如下：

	107年度	106年度
利息費用		
銀行借款	\$ 623,708	327,091
其 他	527,947	410,021
	<u>\$ 1,151,655</u>	<u>737,112</u>

(二十)其他綜合損益組部份之重分類調整

本公司民國一〇六年度自其他綜合損益組成部份重分類至損益之金額為1,100,201千元。

(廿一)金融工具

1.信用風險

(1)信用風險之暴險

金融資產之帳面金額代表最大信用暴險金額。

(2)信用風險集中情況

本公司主要的潛在信用風險係源自於現金及應收帳款等金融工具。本公司之現金存放於不同之金融機構。本公司控制暴露於每一金融機構之信用風險，並且認為本公司之現金不會有重大信用風險顯著集中之虞。

本公司應收帳款之交易對手集中於高科技電腦產業客戶群，為降低應收帳款之信用風險，操作應收帳款債權轉讓等信用增強工具，以降低特定客戶之信用風險。

此外，本公司於財務報導日會逐一複核應收款項之可回收金額以確保無法回收之應收款項已提列適當減損損失。據此，本公司管理階層認為本公司之信用風險係屬有限。

英業達股份有限公司個體財務報告附註(續)

統計本公司民國一〇七年及一〇六年十二月三十一日之應收帳款分別約為71%及61%係來自於對本公司前二大客戶之銷售，使本公司有信用風險顯著集中之情形。

2.流動性風險

下表為金融負債之合約到期日，包含估計利息但不包含淨額協議之影響。

	帳面金額	合 約 現金流量	6個月 以 內	6-12個月	1-2年	2-5年	超過5年
107年12月31日							
非衍生金融負債							
無擔保銀行借款	\$ 25,244,660	25,271,898	25,271,898	-	-	-	-
擔保銀行借款	3,600,000	3,917,520	125,620	174,570	345,900	1,011,780	2,259,650
應付帳款	75,451,271	75,451,271	75,451,271	-	-	-	-
其他應付款	2,874,183	2,874,183	2,874,183	-	-	-	-
非避險目的之遠期外匯合約：							
流 出	3,398	(1,228,820)	(1,228,820)	-	-	-	-
流 入	-	1,225,422	1,225,422	-	-	-	-
非避險目的之換匯合約：							
流 出	1,560	(1,226,840)	(1,226,840)	-	-	-	-
流 入	-	1,225,280	1,225,280	-	-	-	-
	\$ 107,175,072	107,509,914	103,718,014	174,570	345,900	1,011,780	2,259,650
106年12月31日							
非衍生金融負債							
無擔保銀行借款	\$ 14,167,878	14,181,937	14,181,937	-	-	-	-
擔保銀行借款	3,600,000	3,972,240	25,920	25,920	300,390	1,025,460	2,594,550
應付帳款	60,940,950	60,940,950	60,940,950	-	-	-	-
其他應付款	2,798,792	2,798,792	2,798,792	-	-	-	-
非避險目的之換匯合約：							
流 出	18,613	(2,983,860)	(2,983,860)	-	-	-	-
流 入	-	2,965,247	2,965,247	-	-	-	-
非避險目的之遠期外匯合約：							
流 出	3,056	(597,400)	(597,400)	-	-	-	-
流 入	-	594,344	594,344	-	-	-	-
	\$ 81,529,289	81,872,250	77,925,930	25,920	300,390	1,025,460	2,594,550

本公司並不預期到期日分析之現金流量發生時點會顯著提早，或實際金額會有顯著不同。

英業達股份有限公司個體財務報告附註(續)

3. 匯率風險

(1) 匯率風險之暴險

本公司暴露於重大外幣匯率風險之金融資產及負債如下：

107.12.31				
	<u>外 幣(千元)</u>		<u>匯 率</u>	<u>台 幣</u>
<u>金融資產</u>				
<u>貨幣性項目</u>				
美 金	\$ 4,301,987	美 金：台 幣	30.67	131,941,941
<u>非貨幣性項目</u>				
美 金	63,027	美 金：台 幣	30.67	1,933,037
	136,932	美 金：人民幣	4.47	611,919
<u>金融負債</u>				
<u>貨幣性項目</u>				
美 金	3,320,293	美 金：台 幣	30.67	101,833,386
106.12.31				
	<u>外 幣(千元)</u>		<u>匯 率</u>	<u>台 幣</u>
<u>金融資產</u>				
<u>貨幣性項目</u>				
美 金	\$ 3,405,081	美 金：台 幣	29.73	101,233,058
<u>非貨幣性項目</u>				
美 金	59,763	美 金：台 幣	29.73	1,776,754
<u>金融負債</u>				
<u>貨幣性項目</u>				
美 金	2,489,029	美 金：台 幣	29.73	73,998,832

(2) 敏感性分析

本公司貨幣性項目之匯率風險主要來自於以外幣計價之現金及約當現金、應收帳款、其他應收款、借款、應付帳款及其他應付款等，於換算時產生外幣兌換損益。於民國一〇七年及一〇六年十二月三十一日當功能性貨幣相對於非功能性貨幣貶值或升值0.5%，而其他所有因素維持不變之情況下，民國一〇七年度及一〇六年度之稅後淨利將分別增加或減少120,434千元及113,022千元。兩期分析係採用相同基礎。

(3) 貨幣性項目兌換損益

本公司於民國一〇七年度及一〇六年度已實現及未實現外幣兌換淨利(損)分別為821,241千元及(1,405,437)千元，由於外幣交易繁多，故無法按各重大影響之外幣分別揭露兌換損益。

英業達股份有限公司個體財務報告附註(續)

4.利率分析

本公司之金融資產及金融負債利率暴險於本附註之流動性風險管理中說明。

下列敏感度分析係依報導日之利率暴險而決定。對於浮動利率負債，其分析方式係假設報導日流通在外之負債金額於整年度皆流通在外。

若利率增加或減少0.5%，在所有其他變數維持不變之情況下，本公司民國一〇七年度及一〇六年度之淨利將分別減少或增加14,400千元及14,940千元，主係因本公司之變動利率借款。

5.公允價值資訊

(1)金融工具之種類及公允價值

本公司在衡量其資產和負債時，盡可能使用市場可觀察之輸入值。公允價值之等級係以評價技術使用之輸入值為依據歸類如下：

- 第一級：相同資產或負債於活絡市場之公開報價（未經調整）。
- 第二級：除包含於第一級之公開報價外，資產或負債之輸入參數係直接（即價格）或間接（即由價格推導而得）可觀察。
- 第三級：資產或負債之輸入參數非基於可觀察之市場資料（非可觀察參數）。

本公司透過損益按公允價值衡量之金融資產及負債及透過其他綜合損益按公允價值衡量之金融資產(備供出售金融資產)係以重複性為基礎按公允價值衡量。各種類金融資產及金融負債之帳面金額及公允價值（包括公允價值等級資訊，但非按公允價值衡量金融工具之帳面金額為公允價值之合理近似值者，及於活絡市場無報價且公允價值無法可靠衡量之權益工具投資，依規定無須揭露公允價值資訊）列示如下：

107.12.31					
帳面金額	公允價值			合 計	
	第一級	第二級	第三級		
透過損益按公允價值衡量之金融資產					
產					
衍生性金融資產	\$ 7,004	-	7,004	-	7,004
強制透過損益按公允價值衡量之					
非衍生金融資產	64,553	-	-	64,553	64,553
小 計	71,557	-	7,004	64,553	71,557
透過其他綜合損益按公允價值衡量之金融資產					
國內外上市(櫃)股票	513,897	513,897	-	-	513,897
按公允價值衡量之無公開報價之					
權益工具	278,365	-	60,430	217,935	278,365
小 計	792,262	513,897	60,430	217,935	792,262

英業達股份有限公司個體財務報告附註(續)

107.12.31					
帳面金額	公允價值				合 計
	第一級	第二級	第三級		
按攤銷後成本衡量之金融資產					
現金及約當現金	2,373,511	-	-	-	-
應收帳款及其他應收款	130,450,432	-	-	-	-
存出保證金	33,747	-	-	-	-
小 計	132,857,690	-	-	-	-
合 計	\$ 133,721,509	513,897	67,434	282,488	863,819
透過損益按公允價值衡量之金融負債					
債					
衍生性金融負債	\$ 4,958	-	4,958	-	4,958
按攤銷後成本衡量之金融負債					
銀行借款	28,844,660	-	-	-	-
應付票據及應付帳款	75,451,271	-	-	-	-
其他應付款	5,767,304	-	-	-	-
小 計	110,063,235	-	-	-	-
合 計	\$ 110,068,193	-	4,958	-	4,958
106.12.31					
帳面金額	公允價值				合 計
	第一級	第二級	第三級		
透過損益按公允價值衡量之金融資產					
衍生性金融資產	\$ 23,286	-	23,286	-	23,286
備供出售金融資產					
國內外上市(櫃)股票	1,149,740	1,149,740	-	-	1,149,740
無公開報價之權益工具	171,327	-	148,604	22,723	171,327
小 計	1,321,067	1,149,740	148,604	22,723	1,321,067
以成本衡量之金融資產	370,916	-	-	-	-
放款及應收款					
現金及約當現金	5,205,101	-	-	-	-
應收帳款及其他應收款	97,372,964	-	-	-	-
存出保證金	21,470	-	-	-	-
小 計	102,599,535	-	-	-	-
合 計	\$ 104,314,804	1,149,740	171,890	22,723	1,344,353

英業達股份有限公司個體財務報告附註(續)

	106.12.31				
	公允價值				
帳面金額	第一級	第二級	第三級	合 計	
透過損益按公允價值衡量之金融負債					
衍生性金融負債	\$ 21,669	-	21,669	-	21,669
按攤銷後成本衡量之金融負債					
銀行借款	17,767,878	-	-	-	-
應付票據及應付帳款	60,940,950	-	-	-	-
其他應付款	5,265,263	-	-	-	-
合 計	\$ 83,995,760	-	21,669	-	21,669

(2)按公允價值衡量金融工具之公允價值評價技術

本公司對金融資產及金融負債之公允價值係依下列方式決定：

(2.1)非衍生性工具

A.上市(櫃)公司股票等係具標準條款與條件並於活絡市場交易之金融資產，其公允價值係分別參照市場報價決定。

B.私募股權之公允價值係參考具標準條款與條件並於活絡市場交易之市場報價。

C.無公開報價之商品，係使用現金流量折現模型估算公允價值，其主要假設為藉由估計未來現金流量，予以折現後衡量；或參考衡量日被投資公司已認列資產與負債之公允價值，衡量其業務之公允價值。

(2.2)衍生性工具

換匯及遠期外匯合約通常係依據目前之遠期匯率評價。

(3)第一等級與第二等級間之移轉

本公司於民國一〇七年度及一〇六年度並無第一級與第二金融資產及金融負債移轉之情形。

(4)第三等級之變動明細表

	透過損益按公允價值衡量	透過其他綜合損益按公允價值衡量 (備供出售金融資產)
民國107年1月1日餘額	\$ 88,826	291,632
總利益或損失		
認列於損益	(27,477)	-
認列於其他綜合損益	-	(70,932)
購買	3,204	-
減資退回股款	-	(2,765)
民國107年12月31日餘額	\$ 64,553	217,935

英業達股份有限公司個體財務報告附註(續)

	透過損益按公允價值衡量	透過其他綜合損益按公允價值衡量 (備供出售金融資產)
民國106年1月1日餘額	\$ -	29,517
總利益或損失		
認列於其他綜合損益	-	4,470
減資退回股款	-	(11,264)
民國106年12月31日餘額	<u>\$ -</u>	<u>22,723</u>

民國一〇七年一月一日餘額已包含IFRS9之重新分類金額。

上述總利益或損失，係列報於「備供出售金融資產之未實現評價利益(損失)」及「透過其他綜合損益按公允價值衡量之金融資產未實現評價利益(損失)」，其中與民國一〇七年度及一〇六年度仍持有之資產相關者如下：

	107年度	106年度
總利益或損失		
認列於損益(列報於「其他利益及損失」)	\$ (27,477)	-
認列於其他綜合損益(列報於「備供出售金融資產之未實現評價利益(損失)」)	-	4,470
認列於其他綜合損益(列報於「透過其他綜合損益按公允價值衡量之金融資產未實現評價利益(損失)」)	(70,932)	-

(5)重大不可觀察輸入值(第三等級)之公允價值衡量之量化資訊

本公司公允價值衡量歸類為第三等級係為透過損益按公允價值衡量之金融資產及透過其他綜合損益按公允價值衡量之金融資產(備供出售金融資產)。其重大不可觀察輸入值之量化資訊列表如下：

項目	評價技術	重大不可觀察輸入值	重大不可觀察輸入值與公允價值關係
透過其他綜合損益按公允價值衡量之金融資產－無活絡市場之權益工具投資	可類比上市上櫃公司法	• 缺乏市場流通性折價(30%)	• 缺乏市場流通性折價愈高，公允價值愈低

英業達股份有限公司個體財務報告附註(續)

項目	評價技術	重大不可觀察輸入值	重大不可觀察輸入值與公允價值關係
透過其他綜合損益按公允價值衡量之金融資產(備供出售金融資產)－無活絡市場之權益工具	淨資產價值法	• 淨資產價值	• 不適用

(6)對第三等級之公允價值衡量，公允價值對合理可能替代假設之敏感度分析

本公司對金融工具之公允價值衡量係屬合理，若使用不同之評價模型或評價參數可能導致評價之結果不同。針對分類為第三等級之金融工具，若評價參數變動，則對本期損益或其他綜合損益之影響如下：

		向上 或下 變動	公允價值變動 反應於本期損益		公允價值變動 反應於其他綜合損益	
	輸入值		有利變動	不利變動	有利變動	不利變動
民國107年12月31日						
透過其他綜合損益按公允價值						
衡量之金融資產			\$			
無活絡市場之權益工具	市場乘數	0.5%	-	-	507	(507)

本公司有利及不利變動係指公允價值之波動，而公允價值係根據不同程度之不可觀察之投入參數，以評價技術計算而得。若金融工具之公允價值受一個以上輸入值之所影響，上表僅反應單一輸入值變動所產生之影響，並不將輸入值間之相關性及變異性納入考慮。

6.金融資產及金融負債互抵

本公司有適用金管會認可之國際會計準則第三十二號第四十二段之規定互抵之金融工具交易，與該類交易相關之金融資產及金融負債係以淨額表達於資產負債表。

本公司亦有從事未適用國際會計準則第三十二號第四十二段規定之交易，但與交易對手簽訂受可執行淨額交割總約定或類似協議規範，上述受可執行淨交割總約定或類似協議在交易雙方選擇以淨額交割時，得以金融資產及金融負債互抵後淨額交割，若無，則以總額進行交割。但若交易之一方有違約之情事發生時，交易之另一方得選擇以淨額交割。

英業達股份有限公司個體財務報告附註(續)

下表列示上述金融資產與金融負債互抵之相關資訊：

107.12.31					
受互抵、可執行淨額交割總約定或類似協議規範之金融資產					
已認列之金融負債總額 (a)	於資產負債表中互抵之已認列之金融資產總額 (b)	列報於資產負債表之金融負債淨額 (c)=(a)-(b)	未於資產負債表互抵之相關金額(d)		淨額 (e)=(c)-(d)
			金融工具 (註)	所收取之現金擔保品	
衍生性金融商品	\$ 4,238	-	4,238	-	4,238
107.12.31					
受互抵、可執行淨額交割總約定或類似協議規範之金融負債					
已認列之金融負債總額 (a)	於資產負債表中互抵之已認列之金融資產總額 (b)	列報於資產負債表之金融負債淨額 (c)=(a)-(b)	未於資產負債表互抵之相關金額(d)		淨額 (e)=(c)-(d)
			金融工具 (註)	所收取之現金擔保品	
衍生性金融商品	\$ 3,704	-	3,704	-	3,704
106.12.31					
受互抵、可執行淨額交割總約定或類似協議規範之金融資產					
已認列之金融資產總額 (a)	於資產負債表中互抵之已認列之金融負債總額 (b)	列報於資產負債表之金融資產淨額 (c)=(a)-(b)	未於資產負債表互抵之相關金額(d)		淨額 (e)=(c)-(d)
			金融工具 (註)	所收取之現金擔保品	
衍生性金融商品	\$ 21,669	-	21,669	-	21,669

(註)含淨額交割總約定。

(廿二)財務風險管理

1.概要

本公司因金融工具之使用而暴露於下列風險：

- (1)信用風險
- (2)流動性風險
- (3)市場風險

本附註表達本公司上述各項風險之暴險資訊、本公司衡量及管理風險之目標、政策及程序。進一步量化揭露請詳個體財務報告各該附註。

2.風險管理架構

本公司因營運活動而暴露於信用風險、市場風險、營運風險及流動性風險，為降低相關財務風險，本公司致力於辨認評估並透過衍生性金融工具規避市場之不確定性，以降低市場變動對公司財務績效之潛在不利影響。

本公司係董事會負責及監督財務風險管理架構，由財務單位遵循風險管理政策並定期向董事會報告運作結果，並由內部稽核人員進行定期覆核風險管理控制程序並報告予董事會。

3.信用風險

有關現金及約當現金、應收帳款之信用風險分析，請詳附註六(廿一)。

英業達股份有限公司個體財務報告附註(續)

4.流動性風險

流動性風險係本公司無法交付現金或其他金融資產以清償金融負債，未能履行相關義務之風險。本公司管理流動性之方法係盡可能確保本公司在一般及具壓力之情況下，皆有足夠之流動資金以支應到期之負債，而不致發生不可接受之損失或使本公司之聲譽遭受到損害之風險。

本公司使用實際成本制以估計其產品及服務之成本，以協助本公司監控現金流量需求及最適之投資現金報酬。截至民國一〇七年十二月三十一日止，本公司之資本及營運資金、目前尚有銀行未動支之借款額度足以支應履行所有合約義務，故未有因無法籌措資金以履行合約義務之流動性風險。本公司於民國一〇七年及一〇六年十二月三十一日未使用之借款額度分別為29,069,110千元及34,946,672千元。

5.市場風險

市場風險係指因市價格變動，如匯率、利率、權益工具價格變動，而影響本公司之收益或所持有金融工具價值之風險。市場風險管理之目標係管控市場風險之暴險程度在可承受範圍內，並將投資報酬最佳化。

本公司為管理市場風險，從事衍生工具交易，並因此產生金融負債。所有交易之執行均遵循公司之作業辦法。

(1)匯率風險

本公司暴露於非以功能性貨幣計價之銷售、採購及借款交易所產生之匯率風險。本公司之功能性貨幣以新台幣為主。該等交易主要之計價貨幣有新台幣及美金。

本公司多以自然避險為原則，並輔以衍生性工具進行匯率風險之避險。

借款利息係以借款本金幣別計價。一般而言，借款幣別係與本公司營運產生之現金流量之幣別相同。在此情況，提供經濟避險而無須簽訂衍生工具，因此並未採用避險會計。

有關其他外幣計價之貨幣性資產及負債，當發生短期不平衡時，本公司係藉由以即時匯率買進或賣出外幣，以確保淨暴險保持在可接受之水準。

(2)利率風險

本公司利率風險主要來自於浮動利率之長期借款，故市場利率變動將使長期借款之有效利率隨之變動，而使未來現金流量產生波動，為降低利率波動對於未來現金流量之影響，本公司採定期評估銀行及各幣別借款利率，以規避市場利率變動造成的現金流量風險。

(廿三)資本管理

董事會之政策係維持健全之資本基礎，以維繫投資人、債權人及市場之信心以及支持未來營運之發展。資本包含本公司之股本、資本公積及保留盈餘。董事會控管資本報酬率，同時控管普通股股利水準。

英業達股份有限公司個體財務報告附註(續)

本公司管理資本之目標係藉由債務與權益最適化及維持最佳資本結構，以維繫投資人、債權人之信心及支持未來營運之發展，依據產業規模及未來成長性規劃產能及所需廠房設備之資本支出，並依產品生命週期計算營運資金，以及對長期發展之整體規劃，並考量景氣循環決定適當之資本結構。

確保財務資源及營運計畫以支應未來所需之營運資金、資本支出及債務償還和發放股利等需求。

報導日之負債資本比率如下：

	107.12.31	106.12.31
負債總額	\$ 124,317,152	98,072,069
減：現金及約當現金	(2,373,511)	(5,205,101)
淨負債	121,943,641	92,866,968
權益總額	<u>\$ 55,364,481</u>	<u>55,682,837</u>
負債資本比率	<u>220.26%</u>	<u>166.78%</u>

截至民國一〇七年十二月三十一日，本年度本公司資本管理之方式並未改變。

(廿四)非現金交易之投資及籌資活動

本公司於民國一〇七年度之無非現金交易投資及籌資活動。

來自籌資活動之負債之調節如下表：

	107.1.1	現金流量	非現金之變動		107.12.31
			重分類	匯率變動	
長期借款	\$ 3,600,000	-	(250,000)	-	3,350,000
短期借款(含一年內長借)	14,167,878	11,233,940	250,000	(157,158)	25,494,660
來自籌資活動之負債總額	<u>\$ 17,767,878</u>	<u>11,233,940</u>	<u>-</u>	<u>(157,158)</u>	<u>28,844,660</u>

七、關係人交易

(一)關係人名稱及關係

於本個體財務報告之涵蓋期間內與本公司有交易之關係人及本公司之子公司如下：

關係人名稱	與本公司之關係
無敵科技(股)公司	本公司之關聯企業
財團法人英業達集團公益慈善基金會	受本公司捐贈達基金總額三分之一以上
英業達集團(香港)有限公司	本公司之子公司
英業達控股(北美)有限公司	本公司之子公司
Inventec (Czech), s.r.o	本公司之子公司
Inventec Development Japan Corporation	本公司之子公司
英源達投資股份有限公司	本公司之子公司
英研智能移動股份有限公司	本公司為聯合協議下之合資者之合資
英穩達科技股份有限公司	本公司之子公司
益通光能科技股份有限公司	本公司之子公司

英業達股份有限公司個體財務報告附註(續)

關係人名稱	與本公司之關係
英懋達光電股份有限公司	本公司之子公司
英華達股份有限公司	本公司之子公司
Inventec Manufacturing (India) Private Limited	本公司之子公司
英華達(南京)科技有限公司	間接持有之子公司
英冠達科技股份有限公司	間接持有之子公司

(二)與關係人間之重大交易事項

1.營業收入

本公司對關係人之重大銷售金額如下：

	107年度	106年度
子公司		
英業達控股(北美)有限公司	\$ 65,414,426	74,029,552
Inventec (Czech), s.r.o	32,901,012	37,386,652
其他子公司	164,565	29,867
關聯企業	8	1,139
	\$ 98,480,011	111,447,210

本公司於接獲地區別訂單後，即由產銷部門安排銷售半成品予子公司，其價格係依雙方議定價格計算，因該公司係本公司在海外提供售後服務據點及成品組裝業務之據點，無其他一般對象可資比較，平均收款期限均為90天。

本公司對關聯企業銷貨無其他交易對象可資比較及價格係屬議定，收款期間為90天。關係人間之應收款項並未收受擔保品。

本公司於民國一〇七年及一〇六年十二月三十一日銷售予子公司之未實現銷貨毛利分別為18,889千元及13,751千元。

2.進 貨

本公司向關係人進貨金額如下：

	107年度	106年度
子公司		
英業達集團(香港)有限公司	\$ 258,340,144	219,962,592
其他子公司	755,812	871,864
關聯企業	-	184
	\$ 259,095,956	220,834,640

本公司向子公司進貨及購進售後服務維修用材料係按雙方議定價格計算，其付款期限為60~90天，另本公司對關聯企業進貨無其他交易對象可資比較及價格係屬議定，付款條件為30~75天。

英業達股份有限公司個體財務報告附註(續)

3. 應收關係人款項

本公司應收關係人款項明細如下：

帳列項目	關係人類別	107.12.31	106.12.31
應收帳款	子公司		
	英業達控股(北美)有限公司	\$ 15,381,248	25,309,516
	Inventec (Czech), s.r.o.	13,173,039	15,210,478
	其他子公司	112,752	341,137
應收帳款	關聯企業	-	1,085
其他應收款	子公司		
	英業達集團(香港)有限公司	52,836,155	28,548,055
	其他子公司	70,459	74,193
	關聯企業	2,776	7,605
		\$ 81,576,429	69,492,069

註：對子公司之其他應收款項，主要係代子公司購料產生。

4. 應付關係人款項

本公司應付關係人款項明細如下：

帳列項目	關係人類別	107.12.31	106.12.31
應付帳款	子公司		
	英業達集團(香港)有限公司	\$ 42,694,889	30,031,417
	其他子公司	249,261	813,321
其他應付款	子公司	230,087	222,850
其他應付款	關聯企業	881	109
		\$ 43,175,118	31,067,697

註：其他應付款主要係支付購買電腦軟體、模具、代付款及軟體開發等款項。

5. 財產交易

(1) 取得不動產、廠房及設備

本公司於民國一〇七年度及一〇六年度向子公司及關聯企業購入固定資產，支付價款分別為6,177千元及4,258千元。

(2) 處分不動產、廠房及設備

本公司於民國一〇七年度及一〇六年度分別出售機器設備、生財設備及電腦軟體予子公司，總價及處分損益分別為2,100千元、1,912千元及755千元、388千元。

(3) 本公司於民國一〇七年度及一〇六年度自英業達集團(香港)有限公司購進之產品用軟體分別為152,320千元及171,863千元。計價方式係依雙方議定價格計算，付款期間為三個月內。

英業達股份有限公司個體財務報告附註(續)

(4)本公司於民國八十九年度以固定資產、遞延資產及費用類資產作價投資英華達股份有限公司，產生處分財產利益103,713千元及其他收入31,693千元。另出售固定資產、遞延資產及費用類資產，產生處分財產利益5,829千元及其他收入6,427千元。於民國一〇七年度及一〇六年度尚有未實現處份固定資產利益分別為20,412千元及21,174千元。

(5)本公司於民國八十八年度出售固定資產、遞延資產、費用類資產及商標權予無敵科技股份有限公司產生財產交易利益51,712千元及其他收入40,453千元。於民國一〇七年度及一〇六年度尚有未實現其他收入皆為1,211千元。

6.售後服務及產品維修

本公司支付給關係人提供售後服務及產品維修等相關費用明細如下：

	107年度	106年度
子公司		
英業達控股(北美)有限公司	\$ 436,168	464,401
英業達集團(香港)有限公司	379,411	203,516
其他子公司	55,500	60,449
	\$ 871,079	728,366

7.其 他

(1)本公司向關係人收租金收入及大樓管理費等其他等金額如下：

	107年度	106年度
子公司	\$ 95,983	101,687
關聯企業	9,669	13,304
	\$ 105,652	114,991

(2)本公司於民國一〇七年度及一〇六年度捐贈其他關係人分別為14,000千元及12,000千元。

(四)主要管理人員交易

主要管理人員報酬包括：

	107年度	106年度
短期員工福利	\$ 388,067	417,445
退職後福利	1,894	4,966
	\$ 389,961	422,411

英業達股份有限公司個體財務報告附註(續)

八、質押之資產

本公司提供質押擔保之資產帳面價值明細如下：

資產名稱	質押擔保標的	107.12.31	106.12.31
存出保證金 (帳列其他非流動資產)	關稅保證金、會員證保證金\$ 等	33,747	21,470
土地、房屋及建築淨額(帳列不動產、廠房及設備)	長期借款	5,947,052	6,000,413
合 計		<u>\$ 5,980,799</u>	<u>6,021,883</u>

九、重大或有負債及未認列之合約承諾

(一)重大未認列之合約承諾：

1.已開立未使用信用狀餘額：無。

2.本公司為借款額度所開立之存出保證票據分別為：

	107.12.31	106.12.31
台 幣	\$ 15,375,000	14,075,000
美 金	1,281,000	1,185,000

(二)或有負債：無。

十、重大之災害損失：無。

十一、重大之期後事項：無。

十二、其 他

(一)員工福利、折舊、折耗及攤銷費用功能別彙總如下：

功 能 別 性 質 別	107年度			106年度		
	屬於營業 成本者	屬於營業 費用者	合 計	屬於營業 成本者	屬於營業 費用者	合 計
員工福利費用						
薪資費用	482,976	4,204,510	4,687,486	396,673	4,128,549	4,525,222
勞健保費用	37,847	293,131	330,978	27,753	275,912	303,665
退休金費用	19,125	177,713	196,838	15,560	163,759	179,319
董事酬金	-	122,183	122,183	-	141,388	141,388
其他員工福利費用	14,414	96,805	111,219	13,756	88,754	102,510
折舊費用	42,348	305,047	347,395	23,480	273,956	297,436
攤銷費用	179,137	363,843	542,980	177,514	362,647	540,161

本公司民國一〇七年度及一〇六年度員工人數分別為4,301人及3,897人，其中未兼任員工之董事人數皆為4人。

英業達股份有限公司個體財務報告附註(續)

十三、附註揭露事項

(一)重大交易事項相關資訊

民國一〇七年度本公司依證券發行人財務報告編製準則之規定，應再揭露之重大交易事項相關資訊如下：

1.資金貸與他人：

單位：新台幣千元

編號	貸出資金 之公司	貸與 對象	往來 科目	是否為 關係人	本期最 高金額	期末 餘額	實際動 支金額	利率 區間	資金 貸與 性質	業務往 來金額	有短期融 通資金必 要之原因	提列備 抵損失 金額	擔保品		對個別對 象資金貸 與限額	資金貸與 總限額
													名稱	價值		
1	英業達(重慶)有 限公司(註2)	浙江英鑫達電子 科技有限公司	其他應 收款	是	153,945	147,477	147,477	3%	2	-	營運週轉	-	無	-	6,125,735	6,806,372
1	"	上海英惠達有限 公司	其他應 收款	是	1,841,600	536,280	536,280	4.6%	2	-	"	-	"	-	2,722,549	3,025,054
2	英業達科技有限 公司(註3)	上海英惠達有限 公司	其他應 收款	是	1,443,354	580,970	265,906	5.225%	2	-	"	-	"	-	1,460,490	1,825,612
3	英華達(南京)電 子有限公司(註 4)	英華達(西安)通 信科技有限公司	"	是	142,290	116,194	98,318	3.045%	2	-	"	-	"	-	324,421	324,421
4	英華達(上海)電 子有限公司(註 4)	英華達(南京)科 技有限公司	其他應 收款	是	835,380	-	-	-	2	-	償還銀行 借款	-	"	-	1,896,091	1,896,091

註1：資金貸與性質之填寫方法如下：

- 1.有業務往來者為1。
- 2.有短期融通資金之必要者為2。

註2：因公司間或與行號間有短期融通資金之必要者，資金貸與總額不得超過公司最近期財務報表淨值的百分之四十，個別資金貸與金額不得超過公司可貸與金額百分之九十；對母公司投資百分之百之集團公司間，資金貸與總額不得超過公司最近期財務報表淨值的百分之九十，個別資金貸與金額不得超過公司可貸與金額百分之九十。

註3：因公司間或與行號間有短期融通資金之必要時，資金貸與總額不得超過公司最近期財務報表淨值的百分之四十。個別資金貸與金額不得超過公司可貸與金額百分之八十。

註4：對母公司投資百分之百之集團公司間，資金貸與總額不得超過公司最近期財務報表淨值。個別資金貸與金額不得超過公司可貸與金額百分之百。

註5：本附表台幣金額涉及外幣者，係以財務報告日之即期匯率換算為新台幣。

2.為他人背書保證：無。

3.期末持有有價證券情形(不包含投資子公司、關聯企業及合資權益部分)：

單位：新台幣千元/千股

持有之公司	有價證券 種類及名稱	與有價證券 發行人之關係	帳列科目	期 末				備 註
				股 數	帳面金額	持股比率	公允價值 (註1)	
本公司	普實創業投資股份有限公司股票	-	透過其他綜合損益 按公允價值衡量之 金融資產－非流動	645	4,128	1.52%	4,128	
"	全球策略創業投資股份有限公司股票	-	"	2,835	15,819	6.45%	15,819	
"	華冠通訊股份有限公司	-	"	21,114	60,430	10.15%	60,430	
"	穩懋半導體股份有限公司股票	-	透過其他綜合損益 按公允價值衡量之 金融資產－流動	4,063	479,397	0.96%	479,397	
"	亞太電信股份有限公司	-	透過其他綜合損益 按公允價值衡量之 金融資產－非流動	5,000	34,500	0.12%	34,500	
"	明日工作室股份有限公司股票	-	"	129	238	0.61%	238	
"	太乙精密股份有限公司股票	-	"	2,540	-	6.67%	-	
"	長陽開發科技股份有限公司股票	-	"	4,400	36,652	16.00%	36,652	
"	Rasilient Systems, Inc. 特別股	-	"	3,632	-	6.20%	-	

英業達股份有限公司個體財務報告附註(續)

持有之公司	有價證券 種類及名稱	與有價證券 發行人之關係	帳列科目	期 末				備 註
				股 數	帳面金額	持股比率	公允價值 (註1)	
本公司	SKSpruce Holding Limited特別股	-	透過其他綜合損益按公允價值衡量之金融資產—非流動	3,070	61,340	3.49%	61,340	
"	CloudMosa Technologies, Inc. 特別股	-	"	235	17,959	2.95%	17,959	
"	QEEXO CO. 特別股	-	"	568	9,134	3.11%	9,134	
"	Planetary Network Technologies, Inc. 特別股	-	"	915	30,670	2.97%	30,670	
"	Rescale, Inc. 特別股	-	"	355	17,589	1.53%	17,589	
"	Sensel, Inc. 特別股	-	"	532	24,406	4.23%	24,406	
"	SKSpruce Holding Limited可轉換短期債券	-	透過損益按公允價值	-	61,340	- %	61,340	
"	Planetary Network Technologies, Inc. 可轉換短期債券	-	"	-	3,213	- %	3,213	
英業達集團(北京)電子技術有限公司	交通銀行久久養老月豐理財產品	-	"	-	52,055	- %	52,055	
Inventec Development Japan Corporation	Famm co.,Ltd.	-	透過其他綜合損益按公允價值衡量之金融資產—非流動	100	13,252	14.30%	13,252	
英源達投資(股)公司	晶元光電(股)公司	-	透過損益按公允價值衡量之金融資產	1,761	45,085	0.16%	45,085	
"	UCFUNNEL CO LTD	-	透過其他綜合損益按公允價值衡量之金融資產—非流動	83	3,899	5.00%	3,899	
"	DIITU GLOBAL INC.	-	"	1	10	10.00%	10	
"	知識體科技股份有限公司	-	"	79	168	15.00%	168	
"	Living Pattern Technology Inc.	-	"	4	756	13.70%	756	
益通光能科技(股)公司	華創車電技術中心(股)公司	-	透過其他綜合損益按公允價值衡量之金融資產—非流動	2,830	28,866	0.86%	28,866	
英華達股份有限公司	晶元光電(股)公司	-	透過損益按公允價值衡量之金融資產—流動	500	12,800	0.05%	12,800	
英華達股份有限公司	榮誠科技(股)公司	-	透過其他綜合損益按公允價值衡量之金融資產—非流動	1,950	-	9.38%	-	
"	太乙精密(股)公司	-	透過其他綜合損益按公允價值衡量之金融資產—非流動	635	-	1.67%	-	
"	Siano Mobile Silicon Inc.	-	透過其他綜合損益按公允價值衡量之金融資產—非流動	461	-	0.15%	-	
"	GCT Semiconductor, Inc.	-	"	93	-	0.12%	-	
"	Pandigital Worldwide, Ltd.	-	"	939	-	4.80%	-	
"	3GTMobile Corporation	-	"	314	-	2.88%	-	
"	Linc Global, Inc. (原 Proximiant, Inc.)	-	"	594	-	5.30%	-	
Inventec Appliances (Cayman) Holding Corp.	Siano Mobile Silicon Inc.	-	"	99	-	0.03%	-	
"	Leadtone Limited(B類特別股股票)	-	"	1,250	-	2.36%	-	
"	Digital Chaotex Holdings Ltd. (A2 類特別股股票)	-	"	446	-	2.08%	-	
英華達(上海)電子有限公司	中銀保本理財—人民幣按期開放理財產品	-	透過損益按公允價值衡量之金融資產—流動	-	292,229	- %	292,229	
"	上海銀行贏家人民幣理財商品	-	"	-	326,882	- %	326,882	
英華達(南京)電子有限公司	"	-	"	-	139,842	- %	139,842	
英華達(南京)科技有限公司	"	-	"	-	1,343,201	- %	1,343,201	

英業達股份有限公司個體財務報告附註(續)

持有之公司	有價證券 種類及名稱	與有價證券 發行人之關係	帳列科目	期 末				備 註
				股 數	帳面金額	持股比率	公允價值 (註1)	
英華達(南昌)科技有 限公司	上海銀行贏家人民幣理財商品	-	透過損益按公允價值	-	94,394	- %	94,394	
南昌英華達智能製造 有限公司	"	-	"	-	89,434	- %	89,434	

註1：上市(櫃)公司為公開市價，非上市(櫃)公司則為股權淨值，所列之部份被投資公司股權淨值係經會計師查核簽證後或自編之財務報表列示。

註2：本附表台幣金額涉及外幣者，係以財務報告日之即期匯率換算為新台幣。

4. 累積買進或賣出同一有價證券之金額達新台幣三億元或實收資本額百分之二十以上：

單位：新台幣千元/千股

買、賣 之公司	有價證券 種類及 名稱(註1)	帳列 科目 (註1)	交易 對象	關係	期 初		買 入		賣 出				期 末	
					股數	金額	股數	金額	股數	售價	帳面 成本	處分 損益	股數	金額
英業達(重慶)有限公司	綜合財富管理 服務業務	透過損益按 公允價值衡 量之金融資 產—流動	民生銀行	-	-	983,711	-	1,047,230	-	2,098,505	2,030,941	67,564	-	-
"	共贏利率理財 產品	"	中信銀行	-	-	-	-	455,100	-	460,390	455,100	5,290	-	-
英業達科技 有限公司	工銀理財—共 贏3號 (滬)2017年法 人專戶	"	工商銀行	-	-	5,556,736	-	2,797	-	5,724,100	5,559,532	164,567	-	-
英華達(上 海)電子有 限公司	上海銀行贏家 人民幣理財產 品	"	上海銀行	-	-	-	-	1,610,268	-	1,295,685	1,283,386	12,299	-	326,882
"	中銀保本理財 —人民幣按期 開放理財產品	"	中國銀行	-	-	364,926	-	1,019,547	-	1,106,445	1,092,244	14,201	-	292,229
"	中銀保本理財 —人民幣全球 智選理財產品	"	"	-	-	320,648	-	-	-	321,510	320,648	862	-	-
英華達(南 京)電子有 限公司	上海銀行贏家 人民幣理財產 品	"	上海銀行	-	-	100,365	-	408,109	-	371,878	368,632	3,246	-	139,842
英華達(南 京)科技有 限公司	"	"	"	-	-	665,489	-	5,702,033	-	5,050,685	5,024,321	26,364	-	1,343,201
英華達(南 昌)科技有 限公司	"	"	"	-	-	31,922	-	381,044	-	321,960	318,571	3,389	-	94,394

註1：含期末評價金額。

註2：本附表台幣金額涉及外幣者，係以財務報告日之即期匯率換算為新台幣。

5. 取得不動產之金額達新台幣三億元或實收資本額百分之二十以上：無。

英業達股份有限公司個體財務報告附註(續)

6.處分不動產之金額達新台幣三億元或實收資本額百分之二十以上：

單位：新台幣千元

處分不動 產之公司	財產 名稱	事實 發生日	原取得 日 期	帳面 價值	交易 金額	價款收 取情形	處分 損益	交易 對象	關 係	處分 目的	價格決 定之參 考依據	其他 約定 事項
英業達股份 有限公司 (註1)	土地建物	107.06.26	87.09.15-1 04.11.16	732,133	1,380,000	截至107. 12. 31 已收取32%	-	晶碩光學股份 有限公司	無	活化資產	議價及參考不動產 估價事務所之估價 報告1,334,816千元 及1,363,088千元為 依據	無

註1：尚未過戶。註2：截至108年1月已收取價款100%，並已完成過戶。

7.與關係人進、銷貨之金額達新台幣一億元或實收資本額百分之二十以上者：

單位：新台幣千元

進(銷)貨之公司	交易對象 名 稱	關 係	交易情形				交易條件與一般交易 不同之情形及原因		應收(付)票據、帳款		備註
			進(銷)貨	金 額	佔總進 (銷) 貨 之比率	授信 期間	單 價	授信期間	餘 額	佔總應收 (付)票據、帳 款之比率	
本公司	英業達控股 (北美)有限 公司	子公司	銷貨	65,414,426	18.75%	90天	-	無一般交易 對象可資比 較	15,381,248	19.85%	
"	Inventec (Czech), s.r.o.	"	銷貨	32,901,012	9.43%	90天	-	"	13,173,039	17.00%	
"	英研智能移 動股份有限 公司	"	銷貨	158,155	0.05%	60天	-	"	112,752	0.15%	
"	英業達集團 (香港)有限 公司	子公司	進貨	258,340,144	76.34%	90天	-	"	(42,694,889)	56.59%	
"	英華達(南 京)科技有限 公司	"	進貨	426,624	0.13%	60天	-	"	(115,649)	0.15%	
"	Inventec (Czech), s.r.o.	"	進貨	254,634	0.08%	90天	-	"	(23,545)	0.03%	
英業達控股(北 美)有限公司	本公司	母公司	進貨	65,414,426	90.41%	90天	-	"	(15,381,248)	96.69%	
"	英業達科技 有限公司	關係企業	銷貨	122,974	0.16%	90天	-	"	38,028	0.56%	
"	Inventec (Czech), s.r.o.	關係企業	銷貨	211,550	0.28%	90天	-	"	17,927	0.26%	
Inventec (Czech), s.r.o.	本公司	母公司	進貨	32,901,012	94.58%	90天	-	無一般交易 對象可資比 較	(13,173,039)	98.83%	
"	"	"	銷貨	254,634	0.71%	90天	-	"	23,545	0.21%	
"	英業達控股 (北美)有限 公司	關係企業	進貨	211,550	0.61%	90天	-	"	(17,927)	0.13%	
英業達集團(香 港)有限公司	本公司	母公司	銷貨	258,340,144	100.00%	90天	-	"	42,694,889	44.59%	
"	英業達科技 有限公司	關係企業	進貨	42,311,756	16.38%	90天	-	"	(10,729,982)	11.21%	
"	英源達科技 有限公司	"	進貨	2,527,976	0.98%	90天	-	"	(1,456,292)	1.52%	
"	英業達(重 慶)有限公司	"	進貨	213,500,411	82.64%	90天	-	"	(30,508,614)	31.86%	
英業達科技有限 公司	英業達集團 (香港)有限 公司	"	銷貨	42,311,756	49.18%	90天	-	"	10,729,982	57.67%	
"	英業達(上 海)有限公司	"	銷貨	42,090,474	48.92%	90天	-	"	7,328,218	39.39%	

英業達股份有限公司個體財務報告附註(續)

進(銷)貨之公司	交易對象名稱	關係	進(銷)貨	金額	佔總進(銷)貨之比率	授信期間	單價	授信期間	餘額	佔總應收(付)票據、帳款之比率	備註
英源達科技有限公司	英業達控股(北美)有限公司	"	進貨	122,974	0.14%	90天	-		(38,028)	0.00%	
"	英業達集團(香港)有限公司	"	銷貨	2,527,976	96.04%	90天	-	"	1,456,292	96.68%	
"	英研智能移動股份有限公司	"	銷貨	109,956	4.18%	60天	-		49,296	3.27%	
英業達(上海)有限公司	英業達科技有限公司	"	進貨	42,090,474	100.00%	90天	-	"	(7,328,218)	99.03%	
英業達(重慶)有限公司	英業達集團(香港)有限公司	"	銷貨	213,500,411	96.47%	90天	-	"	30,508,614	91.21%	
英華達股份有限公司	英華達(上海)科技有限公司	關係企業	進貨	76,507,135	97.95%	約1~2個月	-	"	(15,106,216)	98.69%	
"	英華達(南京)科技有限公司	"	進貨	1,541,701	1.97%	約1~2個月	-	"	(196,685)	1.28%	
"	Inventec Appliances (USA) Distribution Corp.	"	銷貨	7,753,330	9.66%	約1~2個月	-	"	2,602,945	17.68%	
Inventec Appliances (USA) Distribution Corp.	英華達股份有限公司	"	進貨	7,753,330	100.00%	約1~2個月	-	"	(2,602,945)	100.00%	
英華達(上海)科技有限公司	英華達股份有限公司	關係企業	銷貨	76,507,135	99.56%	約1~2個月	-	"	15,106,216	100.00%	
英華達(南京)科技有限公司	本公司	母公司	銷貨	426,624	5.19%	約1~2個月	-	"	115,649	8.10%	
"	英華達股份有限公司	關係企業	銷貨	1,541,701	18.67%	約1~2個月	-	"	196,985	13.78%	
英研智能移動股份有限公司	本公司	母公司	進貨	158,155	58.99%	60天	-		(112,752)	68.94%	
"	英源達科技有限公司	關係企業	進貨	109,956	41.01%	60天	-		(49,296)	30.14%	

註：依行為時雙方議定價格。

8.應收關係人款項達新台幣一億元或實收資本額百分之二十以上：

單位：新台幣千元

帳列應收款項之公司	交易對象名稱	關係	應收關係人款項餘額	週轉率	逾期應收關係人款項		應收關係人款項期後收回金額	提列備抵損失金額
					金額	處理方式		
本公司	英業達控股(北美)有限公司	子公司	15,381,248	3.22	1,412,917	期後收回	9,913,902	-
"	Inventec (Czech), s.r.o.	子公司	13,173,039	2.32	4,221,667	期後收回	5,929,951	-
"	英業達集團(香港)有限公司(註)	子公司	52,836,155	-	20,635,145	期後收回	30,851,804	-
英業達集團(香港)有限公司	本公司	母公司	42,694,889	7.10	914,569	期後收回	35,020,164	-
"	英業達科技有限公司(註)	關係企業	25,850,397	-	19,334,903	期後收回	5,419,378	-
"	英源達科技有限公司(註)	關係企業	1,552,404	-	1,300,242	加強催收	-	-
"	英業達(重慶)有限公司(註)	關係企業	25,432,426	-	-		25,432,426	-
英業達科技有限公司	英業達集團(香港)有限公司	關係企業	10,729,982	4.38	-		4,515,316	-
"	英業達(上海)有限公司	關係企業	7,328,218	6.46	86,456		6,161,083	-

英業達股份有限公司個體財務報告附註(續)

帳列應收款項之公司	交易對象名稱	關係	應收關係人款項餘額	週轉率	逾期應收關係人款項		應收關係人款項期後收回金額	提列備抵損失金額
					金額	處理方式		
英源達科技有限公司	英業達集團(香港)有限公司	關係企業	1,456,292	1.51	914,569	期後收回	67,539	-
英業達(重慶)有限公司	英業達集團(香港)有限公司	關係企業	30,508,614	8.57	-		30,437,308	-
英華達股份有限公司	Inventec Appliances (USA) Distribution Corp.	子公司	2,602,945	5.44	-		980,773	-
英華達(上海)科技有限公司	英華達股份有限公司	關係企業	15,106,216	5.91	-		14,011,049	-
英華達(南京)科技有限公司	英華達股份有限公司	關係企業	196,685	4.81	-		196,225	-
英華達(南京)科技有限公司	本公司	母公司	115,649	3.35	-		88,607	-

註：因非屬進銷貨產生之應收款，故無週轉率。

9.從事衍生工具交易：詳財務報表附註六(二)及六(十八)說明。

(二)轉投資事業相關資訊：

民國一〇七年度本公司之轉投資事業資訊如下（不包含大陸被投資公司）：

單位：新台幣千元

投資公司名稱	被投資公司名稱	所在地區	主要營業項目	原始投資金額		期末持有			被投資公司本期損益	本期認列之投資損益	備註
				本期期末	去年年底	股數	比率	帳面金額			
本公司	無敵科技股份有限公司	台北市	電子辭典產品	420,347	420,347	23,405	37.53%	271,658	(29,313)	(11,001)	採權益法評價之被投資公司
"	英業達集團(香港)有限公司	香港	對大陸轉投資及進出口業務	167,162	167,162	2,500	100.00%	661,918	75,651	75,651	子公司
"	英業達控股(北美)有限公司	美國	美國地區投資之控股公司	159,003	159,003	5,000	100.00%	1,271,119	38,451	38,451	"
"	英華達股份有限公司	新北市	無線終端機產品	9,656,877	9,656,877	536,857	100.00%	11,078,816	2,194,194	2,194,194	"
本公司	英業達(開曼)有限公司	開曼群島	投資控股公司	9,812,963	9,812,963	301,768	100.00%	14,020,459	461,980	461,980	子公司
"	英業達科技(開曼)有限公司	開曼群島	投資控股公司	739,500	739,500	25,000	100.00%	958,186	172,148	172,148	"
"	Inventec (Czech), s.r.o.	捷克	電腦產品組裝及售後服務	85,921	85,921	-	100.00%	(143,541)	(185,241)	(185,241)	"
"	英源達投資股份有限公司	台北市	一般投資	1,000,000	1,000,000	108,800	100.00%	212,659	(125,562)	(125,562)	"
"	英穩達科技股份有限公司	桃園市	多晶矽太陽能電池之研發、生產及銷售	1,087,800	1,087,800	108,150	33.45%	334,211	(823,428)	(275,406)	"
"	Inventec Development Japan Corporation	日本	電腦週邊產品之開發、設計及銷售	630,845	644,505	45	100.00%	24,244	31	31	"
"	益通光能科技股份有限公司	台南市	太陽能電池之製造與銷售	4,193,723	4,193,723	94,889	29.70%	621,962	(1,094,606)	(325,132)	"
"	英研智能移動股份有限公司	台北市	智能移動裝置之研發、生產及銷售	165,000	165,000	16,500	55.00%	79,459	(42,550)	(23,403)	"
"	Inventec Manufacturing (India) Private Limited	印度	電腦產品組裝及售後服務	281,691	281,691	55,994	99.99%	(15,678)	(18,180)	(18,178)	"
英業達(開曼)有限公司	英冠達控股有限公司	香港	投資控股公司	1,043,052	1,043,052	302,421	90.00%	162	(1,446)	-	聯屬公司
英源達投資(股)公司	英穩達科技(股)公司	桃園市	多晶矽太陽能電池之研發、生產及銷售	150,000	150,000	15,000	4.64%	46,436	(823,428)	-	"
"	益通光能科技(股)公司	台南市	太陽能電池之製造與銷售	615,050	615,050	15,813	4.95%	103,842	(1,094,606)	-	"
"	Inventec Manufacturing (India) Private Limited	印度	電腦產品組裝及售後服務	28	28	6	0.01%	(2)	(18,180)	-	"

英業達股份有限公司個體財務報告附註(續)

投資公司 名 稱	被投資公司 名 稱	所 在 地 區	主要營 業項目	原始投資金額		期末持有			被投資公司 本期損益	本期認列之 投資損益	備註
				本期期末	去年年底	股數	比率	帳面金額			
英華達股份有限公司	Inventec Appliances (Cayman) Holding Corp.	英屬開曼群島	投資控股公司	6,120,954	6,115,149	199,575	100.00%	15,884,014	1,793,244	-	"
"	冠亞智財(股)公司	台北市	智慧財產權管理	6,400	6,400	205	38.90%	1,698	1,094	-	採權益法
"	英穩達科技(股)公司	桃園市	多晶矽太陽能電池之研發、生產及銷售	311,160	310,800	30,930	9.57%	95,750	(823,428)	-	聯屬公司
Inventec Appliances (Cayman) Holding Corp.	Inventec Appliances (USA) Distribution Corp.	美 國	MP3 Player、個人數位助理機及科學繪圖機銷售業務	24,536	24,536	400	100.00%	96,507	1,487	-	"
"	Inventec Appliances Corporation USA, Inc.	"	銷售服務	1,534	1,534	10	100.00%	12,147	701	-	"
"	Inventec Appliances (Malaysia) SDN. BHD.	馬來西亞	電子相關材料及產品之買賣及銷售	7,077	-	1,000	100.00%	6,993	(84)	-	"

註1：本附表台幣金額涉及外幣者，係以財務報告日之即期匯率換算為新台幣。

註2：除本公司以外之投資公司，其認列被投資公司之投資損益依規定免填寫。

(三)大陸投資資訊：

1.轉投資大陸地區之事業相關資訊：

單位：新台幣千元

大陸被投資 公 司 名 稱	主要營業 項 目	實 收 資本額	投資 方式 (註1)	本期期初自 台灣匯出累 積投資金額	本期匯出或 收回投資金額		本期期末自 台灣匯出累 積投資金額	被投資公司 本期損益	本公司直接 或間接投資 之持股比例	本期認列 投資損益 (註2)	期末投資 帳面價值	截至本期止 已匯回投資 收益(註10)
					匯出	收回						
英順源(上海)科技有限公司(註6)	電腦產品組裝及銷售	88,943	(二)	61,340	-	-	61,340	(2,167)	100.00%	(2,167)	38,045	30,234
英順源(重慶)科技有限公司	電腦產品組裝及銷售	30,670	(二)	30,670	-	-	30,670	475	100.00%	475	45,563	-
英順達科技有限公司	電腦產品組裝及銷售	1,533,500	(二)	1,533,500	-	-	1,533,500	(214,631)	100.00%	(214,631)	643,222	-
英業達(上海)有限公司(註8)	電腦產品組裝及銷售	2,136,857	(二)	904,765	-	-	904,765	33,557	100.00%	33,557	1,751,520	-
英業達(重慶)有限公司	電腦產品組裝及銷售	2,300,250	(二)	2,300,250	-	-	2,300,250	1,358,707	100.00%	1,358,707	7,562,635	819,076
英業達科技有 限公司	電腦產品組裝及銷售	1,533,500	(二)	1,533,500	-	-	1,533,500	(524,495)	100.00%	(524,495)	4,564,029	321,599
英業達集團(天津)電子技術有 限公司(註5)	電子產品軟硬體開發製造	153,350	(二)	130,348	-	-	130,348	13,590	100.00%	13,590	216,402	149,517
英業達集團(北京)電子技術有 限公司	電子產品軟硬體開發製造	44,472	(二)	44,472	-	-	44,472	210	100.00%	210	77,496	-
英源達科技有 限公司	電腦產品組裝及銷售	1,533,500	(二)	1,533,500	-	-	1,533,500	9,228	100.00%	9,228	1,330,851	-
浙江英鑫達電 子科技有限公 司	電子計算機整機及外部設備 產銷業務	880,229	(二)	885,719	-	-	885,719	(4,383)	100.00%	(4,383)	(105,315)	-
上海英惠達有 限公司(註7)	自有設備租賃、倉儲、計算機、計算機 軟件的技術開發及銷售	1,913,563	(三)	-	-	-	-	(31,677)	78.00%	(24,708)	1,438,049	-
英華達(上海) 電子有限公司	通訊及數位助理產品組裝	1,582,572	(二)	1,475,780	-	-	1,475,780	19,684	100.00%	19,684	1,896,090	1,535,981
英華達(上海) 科技有限公 司	通訊及數位助理產品組裝	2,361,590	(二)	2,361,590	-	-	2,361,590	1,248,858	100.00%	1,263,779	8,634,267	2,297,117
英華達(南京) 科技有限公 司	通訊及數位助理產品組裝	2,085,560	(二)	1,288,140	-	-	1,288,140	472,483	100.00%	475,336	4,691,973	1,636,736

英業達股份有限公司個體財務報告附註(續)

大陸被投資 公司名稱	主要營業 項目	實收 資本額	投資 方式 (註1)	本期期初自 台灣匯出累 積投資金額	本期匯出或 收回投資金額		本期期末自 台灣匯出累 積投資金額	被投資公司 本期損益	本公司直接 或間接投資 之持股比例	本期認列 投資損益 (註2)	期末投資 帳面價值	截至本期止 已匯回投資 收益(註10)
					匯出	收回						
英華達(南京) 電子有限公司	房屋租賃	153,350	(二)	275,462	-	-	275,462	13,947	100.00%	13,947	363,386	85,353
英華達(西安) 通信科技有限 公司	通訊及數位助 理產品組裝	122,680	(二)	122,680	-	-	122,680	7,385	100.00%	7,385	33,692	-
英華達(南昌) 科技有限公 司	通訊及數位助 理產品組裝	64,407	(二)	64,407	-	-	64,407	10,948	100.00%	10,948	148,955	-
上海英華鼎企 業管理諮詢有 限公司	企業管理諮詢	2,243	(三)	-	-	-	-	15,508	100.00%	15,508	38,423	-
英其達(上海) 實業有限公司	軟硬體開發及 諮詢與電子產 品銷售	1,385	(三)	-	-	-	-	(3)	100.00%	(3)	31	-
南昌英華達智 能製造有限公 司	通訊及數位助 理產品組裝	268,126	(三)	-	-	-	-	(6,530)	100.00%	(6,530)	261,714	-

2.轉投資大陸地區限額：

公司名稱	本期期末累計自台灣匯出 赴大陸地區投資金額	經濟部投審會核准 投資金額	依經濟部投審會規定 赴大陸地區投資限額 (註3、註4)
本公司	9,022,466	9,022,466	-
英華達股份有限公司	5,656,407	5,656,407	6,185,617

註1：投資方式分為下列三種：

- (一)直接赴大陸地區從事投資。
- (二)透過第三地投資設立公司再投資大陸公司。
- (三)其他方式。

註2：投資損益之認列基礎係依被投資公司經會計師查核簽證後。

註3：經投審會97.08.29修正大陸投資限額計算規定，本公司經經濟部工業局核發符合營運總部範圍內之企業，無須計算限額。

註4：英華達股份有限公司限額係淨值或合併淨值之百分之六十(較高者)。

註5：英業達集團(天津)電子技術有限公司於95年盈餘轉增資美金750千元。

註6：英順源(上海)科技有限公司於97年盈餘轉增資美金900千元。

註7：上海英憲達有限公司現金增資人民幣300,000千元。

註8：英業達(上海)有限公司現金增資人民幣234,000千元。

註9：本附表台幣金額涉及外幣者，係以財務報告日之即期匯率換算為新台幣。

註10：外幣金額係以歷史匯率換算為台幣。

3.重大交易事項：

本公司民國一〇七年度與大陸被投資公司直接或間接之重大交易事項，請詳「重大交易事項相關資訊」之說明。

十四、部門資訊

請詳民國一〇七年度合併財務報告。

五、最近年度經會計師查核簽證之合併財務報告



安侯建業聯合會計師事務所

KPMG

台北市11049信義路5段7號68樓(台北101大樓)
68F, TAIPEI 101 TOWER, No. 7, Sec. 5,
Xinyi Road, Taipei, 11049, Taiwan, R.O.C.

Telephone 電話 + 886 (2) 8101 6666

Fax 傳真 + 886 (2) 8101 6667

Internet 網址 kpmg.com/tw

會計師查核報告

英業達股份有限公司董事會 公鑒：

查核意見

英業達股份有限公司及其子公司(英業達集團)民國一〇七年及一〇六年十二月三十一日之合併資產負債表，暨民國一〇七年及一〇六年一月一日至十二月三十一日之合併綜合損益表、合併權益變動表及合併現金流量表，以及合併財務報告附註(包括重大會計政策彙總)，業經本會計師查核竣事。

依本會計師之意見，上開合併財務報告在所有重大方面係依照證券發行人財務報告編製準則暨經金融監督管理委員會認可並發布生效之國際財務報導準則、國際會計準則、解釋及解釋公告編製，足以允當表達英業達集團民國一〇七年及一〇六年十二月三十一日之合併財務狀況，暨民國一〇七年及一〇六年一月一日至十二月三十一日之合併財務績效及合併現金流量。

查核意見之基礎

本會計師係依照會計師查核簽證財務報表規則及一般公認審計準則執行查核工作。本會計師於該等準則下之責任將於會計師查核合併財務報告之責任段進一步說明。本會計師所隸屬事務所受獨立性規範之人員已依會計師職業道德規範，與英業達集團保持超然獨立，並履行該規範之其他責任。本會計師相信已取得足夠及適切之查核證據，以作為表示查核意見之基礎。

關鍵查核事項

關鍵查核事項係指依本會計師之專業判斷，對英業達集團民國一〇七年度合併財務報告之查核最為重要之事項。該等事項已於查核合併財務報告整體及形成查核意見之過程中予以因應，本會計師並不對該等事項單獨表示意見。本會計師判斷應溝通在查核報告上之關鍵查核事項如下：

一、存貨評價

有關存貨評價之會計政策請詳合併財務報告附註四(九)；存貨評估之說明，請詳合併財務報告附註六(五)存貨。

關鍵查核事項之說明：

因產品設計及訂單生產而備料或預估未來訂單而預先備料，後續可能因訂單取消或變更、或變更使用產品零件或用量，致原物料有呆滯過時情形，而造成存貨有跌價之風險，因此，存貨評價為本會計師執行財務報表查核重要的評估事項之一。

因應之查核程序：

本會計師對上述關鍵查核事項之主要查核程序包括：評估存貨評價政策合宜性；測試公司是否依會計政策執行存貨評價；測試公司存貨庫齡變動表；依公司政策重新計算呆滯跌價損失之估列。

二、金融資產及金融負債互抵交易

有關金融資產及負債之會計政策請詳合併財務報告附註四(七)；金融資產及負債之說明，請詳合併財務報告附註六(二)及(廿四)。

關鍵查核事項之說明：

為靈活運用資金，集團公司與交易銀行操作多種類金融商品並適用金管會認可之國際會計準則以淨額表達於資產負債表。報導日尚未結束之金融商品之揭露，對報表閱讀者判斷產生影響。

因應之查核程序：

本會計師對上述關鍵查核事項之主要查核程序包括：檢視公司操作之範圍是否經董事會核准；抽核本年度之交易是否與銀行簽署合約，合約是否符合互抵規定；評估公司管理階層針對有關金融資產負債互抵交易揭露完整性。

其他事項

英業達股份有限公司已編製民國一〇七年及一〇六年度之個體財務報告，並經本會計師出具無保留意見之查核報告在案，備供參考。

管理階層與治理單位對合併財務報告之責任

管理階層之責任係依照證券發行人財務報告編製準則暨經金融監督管理委員會認可並發布生效之國際財務報導準則、國際會計準則、解釋及解釋公告編製允當表達之合併財務報告，且維持與合併財務報告編製有關之必要內部控制，以確保合併財務報告未存有導因於舞弊或錯誤之重大不實表達。

於編製合併財務報告時，管理階層之責任亦包括評估英業達集團繼續經營之能力、相關事項之揭露，以及繼續經營會計基礎之採用，除非管理階層意圖清算英業達集團或停止營業，或除清算或停業外別無實際可行之其他方案。

英業達集團之治理單位(含審計委員會)負有監督財務報導流程之責任。

會計師查核合併財務報告之責任

本會計師查核合併財務報告之目的，係對合併財務報告整體是否存有導因於舞弊或錯誤之重大不實表達取得合理確信，並出具查核報告。合理確信係高度確信，惟依照一般公認審計準則執行之查核工作無法保證必能偵出合併財務報告存有之重大不實表達。不實表達可能導因於舞弊或錯誤。如不實表達之個別金額或彙總數可合理預期將影響合併財務報告使用者所作之經濟決策，則被認為具有重大性。

本會計師依照一般公認審計準則查核時，運用專業判斷並保持專業上之懷疑。本會計師亦執行下列工作：

- 1.辨認並評估合併財務報告導因於舞弊或錯誤之重大不實表達風險；對所評估之風險設計及執行適當之因應對策；並取得足夠及適切之查核證據以作為查核意見之基礎。因舞弊可能涉及共謀、偽造、故意遺漏、不實聲明或踰越內部控制，故未偵出導因於舞弊之重大不實表達之風險高於導因於錯誤者。
- 2.對與查核攸關之內部控制取得必要之瞭解，以設計當時情況下適當之查核程序，惟其目的非對英業達集團內部控制之有效性表示意見。
- 3.評估管理階層所採用會計政策之適當性，及其所作會計估計與相關揭露之合理性。
- 4.依據所取得之查核證據，對管理階層採用繼續經營會計基礎之適當性，以及使英業達集團繼續經營之能力可能產生重大疑慮之事件或情況是否存在重大不確定性，作出結論。本會計師若認為該等事件或情況存在重大不確定性，則須於查核報告中提醒合併財務報告使用者注意合併財務報告之相關揭露，或於該等揭露係屬不適當時修正查核意見。本會計師之結論係以截至查核報告日所取得之查核證據為基礎。惟未來事件或情況可能導致英業達集團不再具有繼續經營之能力。
- 5.評估合併財務報告(包括相關附註)之整體表達、結構及內容，以及合併財務報告是否允當表達相關交易及事件。
- 6.對於集團內組成個體之財務資訊取得足夠及適切之查核證據，以對合併財務報告表示意見。本會計師負責集團查核案件之指導、監督及執行，並負責形成集團之查核意見。

本會計師與治理單位溝通之事項，包括所規劃之查核範圍及時間，以及重大查核發現(包括於查核過程中所辨認之內部控制顯著缺失)。

本會計師亦向治理單位提供本會計師所隸屬事務所受獨立性規範之人員已遵循會計師職業道德規範中有關獨立性之聲明，並與治理單位溝通所有可能被認為會影響會計師獨立性之關係及其他事項(包括相關防護措施)。

本會計師從與治理單位溝通之事項中，決定對英業達集團民國一〇七年度合併財務報告查核之關鍵查核事項。本會計師於查核報告中敘明該等事項，除非法令不允許公開揭露特定事項，或在極罕見情況下，本會計師決定不於查核報告中溝通特定事項，因可合理預期此溝通所產生之負面影響大於所增進之公眾利益。

安侯建業聯合會計師事務所

林永成



會計師：

楊新峰



證券主管機關：(88)台財證(六)第18311號
核准簽證文號：(90)台財證(六)字第166967號
民國一〇八年三月二十六日



英業達股份有限公司子公司

合併資產負債表

民國一〇七年及一〇八年十二月三十一日

單位：新台幣千元

		107.12.31		106.12.31	
		金額	%	金額	%
資產					
流動資產：					
1100	現金及約當現金(附註四及六(一))	\$ 25,062,511	12	26,949,180	13
1110	透過損益按公允價值衡量之金融資產－流動(附註四及六(二))	2,467,479	1	125,376	-
1120	透過其他綜合損益按公允價值衡量之金融資產－流動(附註四及六(二))	479,397	-	-	-
1125	備供出售金融資產－流動(附註四及六(二))	-	-	9,224,122	4
1170	應收帳款淨額(附註四及六(三))	92,234,720	45	78,596,479	38
1180	應收帳款－關係人淨額(附註四、六(三)及七)	-	-	1,085	-
1200	其他應收款(附註四、六(四)及七)	2,534,539	2	1,048,952	1
1310	存貨－製造業(附註四及六(五))	42,938,996	21	39,548,087	19
1479	其他流動資產－其他(附註六(十一))	2,186,792	1	12,831,283	6
		167,904,434	82	168,324,564	81
非流動資產：					
1517	透過其他綜合損益按公允價值衡量之金融資產－非流動(附註四及六(二))	359,816	-	-	-
1523	備供出售金融資產－非流動(附註四及六(二))	-	-	171,327	-
1543	以成本衡量之金融資產－非流動(附註四及六(二))	-	-	432,441	-
1550	採用權益法之投資(附註四及六(六))	273,356	-	326,957	-
1600	不動產、廠房及設備(附註四及六(八))	30,324,516	15	33,351,252	16
1760	投資性不動產淨額(附註四及六(九))	740,269	-	295,290	-
1780	無形資產(附註四及六(十))	885,307	-	892,416	-
1900	其他非流動資產(附註四及六(十一)及六(十五))	5,316,224	3	4,973,580	3
		37,899,488	18	40,443,263	19
資產總計		<u>\$ 205,803,922</u>	<u>100</u>	<u>208,767,827</u>	<u>100</u>
負債及權益					
流動負債：					
2100	短期借款(附註六(十二))				
2120	透過損益按公允價值衡量之金融負債－流動(附註四及六(二))				
2130	合約負債(附註六(十九))				
2170	應付帳款				
2230	本期所得稅負債				
2200	其他應付款(附註七)				
2322	一年或一營業週期內到期長期借款(附註六(十二))				
2399	其他流動負債－其他				
2313	遞延收入				
		31,301,280	15	36,605,498	18
		4,958	-	21,669	-
		6,717,641	4	-	-
		76,453,829	37	73,213,841	35
		2,389,874	1	1,683,273	1
		12,638,279	6	12,890,156	6
		556,670	-	387,609	-
		10,629,884	5	13,648,540	7
		-	-	4,379,968	2
		140,692,415	68	142,830,554	69
非流動負債：					
2540	長期借款(附註六(十二))	3,409,061	2	3,965,731	2
2640	淨確定福利負債－非流動(附註四及六(十四))	633,815	-	672,265	-
2670	其他非流動負債－其他(附註四及六(十五))	3,347,114	2	2,368,663	1
		7,389,990	4	7,006,659	3
		148,082,405	72	149,837,213	72
負債總計					
歸屬母公司業主之權益：					
3110	普通股股本(附註六(十六))	35,874,751	18	35,874,751	17
3200	資本公積(附註六(十六))	2,912,889	1	2,913,096	1
3300	保留盈餘(附註六(十六))	18,223,198	9	17,002,536	8
3400	其他權益(附註六(十六))	(1,646,357)	(1)	(107,546)	-
	歸屬於母公司業主之權益合計	55,364,481	27	55,682,837	26
36XX	非控制權益	2,357,036	1	3,247,777	2
		57,721,517	28	58,930,614	28
權益總計		<u>\$ 205,803,922</u>	<u>100</u>	<u>208,767,827</u>	<u>100</u>



董事長：卓桐華



(英業達股份有限公司合併財務報告附註)

經理人：巫永財



會計主管：游連寶

英業達股份有限公司及子公司

合併綜合損益表

民國一〇七年及一〇六年一月一日至十二月三十一日

單位：新台幣千元

	107年度		106年度	
	金額	%	金額	%
4110 銷貨收入(附註四、六(十九)、六(二十)及七)	\$ 506,884,018	100	467,512,347	100
5000 營業成本(附註四及七)	483,002,434	95	442,473,204	94
營業毛利	23,881,584	5	25,039,143	6
營業費用(附註六(三)、六(四)及六(廿一))：				
6100 推銷費用	2,712,807	-	2,616,051	1
6200 管理費用	4,887,598	1	4,865,079	1
6300 研究發展費用	8,805,994	2	8,828,444	2
6450 預期信用減損損失(利益)	(15,530)	-	-	-
6400 營業費用合計	16,390,869	3	16,309,574	4
營業淨利	7,490,715	2	8,729,569	2
營業外收入及支出：				
7010 其他收入(附註六(廿二))	1,161,902	-	1,492,666	-
7020 其他利益及損失(附註六(廿二))	1,259,503	-	(1,628,771)	-
7050 財務成本(附註六(廿二))	(1,768,283)	-	(1,369,088)	-
7060 採用權益法認列之關聯企業及合資損益之份額 (附註四及六(六))	(10,575)	-	(37,928)	-
營業外收入及支出合計	642,547	-	(1,543,121)	-
7900 繼續營業部門稅前淨利	8,133,262	2	7,186,448	2
7950 減：所得稅費用(附註四及六(十五))	2,814,266	1	2,849,410	1
本期淨利	5,318,996	1	4,337,038	1
其他綜合損益：				
8310 不重分類至損益之項目				
8311 確定福利計畫之再衡量數	(10,279)	-	(43,111)	-
8316 透過其他綜合損益按公允價值衡量之權益工具投資未實現評價損益	(847,613)	-	-	-
8320 採用權益法認列之關聯企業及合資之其他綜合損益之份額-不重分類至損益之項目	(30,865)	-	177	-
8349 與不重分類之項目相關之所得稅	3,804	-	6,729	-
不重分類至損益之項目合計	(884,953)	-	(36,205)	-
8360 後續可能重分類至損益之項目				
8361 國外營運機構財務報表換算之兌換差額	(30,094)	-	(1,191,478)	-
8362 備供出售金融資產未實現評價損益	-	-	568,327	-
8370 採用權益法認列關聯企業及合資之其他綜合損益之份額-可能重分類至損益之項目	270	-	(474)	-
8399 與可能重分類之項目相關之所得稅	-	-	-	-
後續可能重分類至損益之項目合計	(29,824)	-	(623,625)	-
本期其他綜合損益(稅後淨額)	(914,777)	-	(659,830)	-
8500 本期綜合損益總額	\$ 4,404,219	1	\$ 3,677,208	1
本期淨利歸屬於：				
8610 母公司業主	\$ 6,499,856	1	6,754,912	2
8620 非控制權益	(1,180,860)	-	(2,417,874)	(1)
綜合損益總額歸屬於：	\$ 5,318,996	1	\$ 4,337,038	1
8710 母公司業主	\$ 5,599,822	1	6,091,803	1
8720 非控制權益	(1,195,603)	-	(2,414,595)	-
基本每股盈餘(附註四及六(十八))	\$ 4,404,219	1	\$ 3,677,208	1
9750 基本每股盈餘(單位：新台幣元)		1.81		1.88
9850 稀釋每股盈餘(單位：新台幣元)		1.80		1.87

(請詳閱後附合併財務報告附註)

董事長：卓桐華



經理人：巫永財



會計主管：游進寶



英業達股份有限公司及其子公司
合併財務報表

民國一〇七年及一〇六年一月至十二月三十一日

單位：新台幣千元

歸屬於母公司業主之權益

	股本 普通股 股本	資本公積	保留盈餘		國外營運機構財務報表換算之兌換差			其他權益項目		歸屬於母公司業主 權益總計	非控制 權益	權益總額
			法定盈 餘公積	特別盈 餘公積	未分配 盈 餘	透過其他綜合 損益按公允價值 衡量之金融資產 未實現損益	備供出售金 融商品未實 現 (損) 益					
民國一〇六年一月一日餘額	\$ 35,874,751	2,913,096	8,910,416	-	6,575,897	222,227	-	296,486	54,792,873	5,714,389	60,507,262	
本期淨利(損)	-	-	-	-	6,754,912	-	-	-	6,754,912	(2,417,874)	4,337,038	
本期其他綜合損益	-	-	-	-	(36,850)	(1,194,586)	-	568,327	(663,109)	3,279	(659,830)	
本期綜合損益總額	-	-	-	-	6,718,062	(1,194,586)	-	568,327	6,091,803	(2,414,595)	3,677,208	
盈餘指撥及分配：												
提列法定盈餘公積	-	-	563,712	-	(563,712)	-	-	-	-	-	-	
普通股現金股利	-	-	-	-	(5,201,839)	-	-	-	(5,201,839)	-	(5,201,839)	
非控制權益增減	-	-	-	-	-	-	-	-	-	(52,017)	(52,017)	
民國一〇六年十二月三十一日餘額	35,874,751	2,913,096	9,474,128	-	7,528,408	(972,359)	-	864,813	55,682,837	3,247,777	58,930,614	
追溯適用及追溯重編之影響數	-	-	-	-	647,702	-	218,474	(864,813)	1,363	-	1,363	
期初重編後餘額	35,874,751	2,913,096	9,474,128	-	8,176,110	(972,359)	218,474	-	55,684,200	3,247,777	58,931,977	
本期淨利(損)	-	-	-	-	6,499,856	-	-	-	6,499,856	(1,180,860)	5,318,996	
本期其他綜合損益	-	-	-	-	(7,562)	(17,891)	(874,581)	-	(900,034)	(14,743)	(914,777)	
本期綜合損益總額	-	-	-	-	6,492,294	(17,891)	(874,581)	-	5,599,822	(1,195,603)	4,404,219	
盈餘指撥及分配：												
提列法定盈餘公積	-	-	675,491	-	(675,491)	-	-	-	-	-	-	
提列特別盈餘公積	-	-	-	107,546	(107,546)	-	-	-	-	-	-	
普通股現金股利	-	-	-	-	(5,919,334)	-	-	-	(5,919,334)	-	(5,919,334)	
非控制權益增減	-	-	-	-	-	-	-	-	-	304,655	304,655	
其他	-	(207)	-	-	-	-	-	-	(207)	207	-	
民國一〇七年十二月三十一日餘額	\$ 35,874,751	2,912,889	10,149,619	107,546	7,966,033	(990,250)	(656,107)	-	55,364,481	2,357,036	57,721,517	



董事長：卓桐華

(請詳閱合併財務報告附註)
經理人：巫永財



會計主管：游進寶

英業達股份有限公司及子公司

合併現金流量表

民國一〇七年及一〇六年一月一日至十二月三十一日

單位：新台幣千元

	107年度	106年度
營業活動之現金流量：		
本期稅前淨利	\$ 8,133,262	7,186,448
調整項目：		
收益費損項目		
折舊費用	3,474,042	3,938,810
攤銷費用	1,006,415	882,316
預期信用減損(迴轉利益)損失/減損損失	(15,530)	23,323
利息費用	1,768,283	1,369,088
利息收入	(1,161,902)	(1,492,666)
股利收入	(30,675)	(36,502)
採用權益法認列之關聯企業及合資損失之份額	10,575	37,928
處分及報廢不動產、廠房及設備(利益)損失	(57,338)	197,801
處分投資利益	(37,428)	(1,182,665)
金融資產減損損失	-	19,200
非金融資產減損損失	155,168	3,050,636
未實現外幣兌換利益	(59,944)	(87,558)
其他	11,045	290
收益費損項目合計	5,062,711	6,720,001
與營業活動相關之資產／負債變動數：		
與營業活動相關之資產之淨變動：		
持有供交易之金融資產減少	-	63,584
強制透過損益按公允價值衡量之金融資產增加	(404,343)	-
應收帳款增加	(15,075,146)	(6,034,197)
其他應收款(增加)減少	(1,740,079)	303,180
存貨增加	(2,642,456)	(9,130,624)
其他流動資產減少(增加)	525,278	(98,294)
與營業活動相關之資產之淨變動合計	(19,336,746)	(14,896,351)
與營業活動相關之負債之淨變動：		
持有供交易之金融負債(減少)增加	(16,710)	21,563
合約負債增加	479,640	-
應付票據－關係人減少	-	(12,132)
應付帳款增加	3,728,140	4,236,702
其他應付款(減少)增加	(292,519)	337,731
其他流動負債(減少)增加	(1,512,461)	442,245
淨確定福利負債減少	(47,958)	(114,589)
遞延收入增加	-	807,847
與營業活動相關之負債之淨變動合計	2,338,132	5,719,367
與營業活動相關之資產及負債之淨變動合計	(16,998,614)	(9,176,984)
調整項目合計	(11,935,903)	(2,456,983)
營運產生之現金(流出)流入	(3,802,641)	4,729,465
收取之利息	1,490,071	1,046,193
收取之股利	30,675	36,913
支付之利息	(1,804,736)	(990,179)
支付之所得稅	(1,448,917)	(2,556,526)
營業活動之淨現金(流出)流入	(5,535,548)	2,265,866

董事長：卓桐華



(請詳閱後附合併財務報告附註)

經理人：巫永財



會計主管：游進寶



英業達股份有限公司及子公司

合併現金流量表(續)

民國一〇七年及一〇六年一月一日至十二月三十一日

單位:新台幣千元

	107年度	106年度
投資活動之現金流量：		
透過其他綜合損益按公允價值衡量之金融資產減資退回股款	\$ 2,765	-
取得透過損益按公允價值衡量之金融資產	(11,108,576)	-
處分透過損益按公允價值衡量之金融資產	17,379,361	-
取得備供出售金融資產	-	(18,409,063)
處分備供出售金融資產價款	-	13,515,870
備供出售金融資產減資退回股款	-	11,264
取得以成本衡量之金融資產	-	(17,798)
處分以成本衡量之金融資產	-	53,742
採用權益法之被投資公司清算退回股款	30,822	-
取得不動產、廠房及設備	(1,916,305)	(2,653,868)
處分不動產、廠房及設備	69,311	257,527
取得無形資產	(255,741)	(286,912)
因合併產生之現金流入	-	17,236
喪失控制力之子公司現金影響數	-	(92,707)
其他金融資產減少(增加)	11,192,526	(8,915,024)
其他非流動資產增加	(1,264,816)	(1,778,813)
投資活動之淨現金流入(流出)	14,129,347	(18,298,546)
籌資活動之現金流量：		
短期借款(減少)增加	(4,567,702)	22,553,371
舉借長期借款	12,145,000	8,789,940
償還長期借款	(12,532,609)	(8,911,700)
其他非流動負債增加(減少)	51,139	(5,888)
發放現金股利	(5,919,334)	(5,201,839)
非控制權益變動	288,072	(19,914)
籌資活動之淨現金(流出)流入	(10,535,434)	17,203,970
匯率變動對現金及約當現金之影響	54,966	(194,554)
本期現金及約當現金(減少)增加數	(1,886,669)	976,736
期初現金及約當現金餘額	26,949,180	25,972,444
期末現金及約當現金餘額	\$ 25,062,511	26,949,180

董事長：卓桐華



(請詳閱後附合併財務報告附註)

經理人：巫永財



會計主管：游進寶



英業達股份有限公司及子公司
合併財務報告附註
民國一〇七年度及一〇六年度
(除另有註明者外，所有金額均以新台幣千元為單位)

一、公司沿革

英業達股份有限公司(以下簡稱本公司)於民國六十四年成立，主要經營電腦產品之製造、加工及買賣業務，註冊地址為台北市士林區後港街66號。並於民國八十五年十一月股票正式掛牌上市。

本公司民國一〇七年度之合併財務報告之組成包括本公司及本公司之子公司(以下併稱「合併公司」)。合併公司主要營業項目為電腦軟、硬體產品、太陽能電池製造與銷售、通訊及數位助理產品組裝及銷售等業務，請詳附註四(三)。

二、通過財務報告之日期及程序

本合併財務報告已於民國一〇八年三月二十六日經董事會通過發布。

三、新發布及修訂準則及解釋之適用

(一)已採用金融監督管理委員會認可之新發布及修訂後準則及解釋之影響

合併公司自民國一〇七年起全面採用經金融監督管理委員會(以下簡稱金管會)認可並於民國一〇七年生效之國際財務報導準則編製合併財務報告。相關新發布、修正及修訂之準則及解釋彙列如下：

新發布／修正／修訂準則及解釋	國際會計準則 理事會發布 之生效日
國際財務報導準則第2號之修正「股份基礎給付交易之分類及衡量」	2018年1月1日
國際財務報導準則第4號之修正「於國際財務報導準則第4號『保險合約』下國際財務報導準則第9號『金融工具』之適用」	2018年1月1日
國際財務報導準則第9號「金融工具」	2018年1月1日
國際財務報導準則第15號「客戶合約之收入」	2018年1月1日
國際會計準則第7號之修正「揭露倡議」	2017年1月1日
國際會計準則第12號之修正「未實現損失之遞延所得稅資產之認列」	2017年1月1日
國際會計準則第40號之修正「投資性不動產之轉列」	2018年1月1日
國際財務報導準則2014-2016週期之年度改善：	
國際財務報導準則第12號之修正	2017年1月1日
國際財務報導準則第1號之修正及國際會計準則第28號之修正	2018年1月1日
國際財務報導解釋第22號「外幣交易與預收(付)對價」	2018年1月1日

英業達股份有限公司及子公司合併財務報告附註(續)

除下列項目外，適用上述新認可之國際財務報導準則對合併財務報告未造成重大變動。造成重大變動者之性質及影響說明如下：

1. 國際財務報導準則第十五號「客戶合約之收入」

該準則取代國際會計準則第十八號「收入」及國際會計準則第十一號「建造合約」及相關解釋，以單一分析模型按五個步驟決定企業認列收入之方法、時點及金額。合併公司採累積影響數法適用國際財務報導準則第十五號，因此，以前期間之比較資訊無須重編而係繼續適用國際會計準則第十八號、國際會計準則第十一號及相關解釋，初次適用國際財務報導準則第十五號之累積影響數係調整民國一〇七年一月一日之保留盈餘。

此項會計政策變動之性質及影響說明如下：

(1) 銷售商品

針對產品之銷售，過去係依個別交易條件於相關所有權之重大風險及報酬移轉予客戶時認列收入。於該時點認列收入，係因該時點收入及成本能可靠衡量、對價很有可能收回，且不再繼續參與對商品之管理。國際財務報導準則第十五號下，係於客戶取得對產品之控制時認列收入。

部分合約允許客戶退貨，過去係於能合理估計退貨且其他收入認列條件亦滿足時認列收入。若無法合理估計退貨，將遞延至退貨期失效或可合理估計退貨時始認列收入。國際財務報導準則第十五號下，係於累計收入高度很有可能不會重大迴轉之範圍內認列該等合約之收入。合併公司依合約估計退貨之相關退款負債及待退產品權利係認列於資產負債表。

(2) 提供勞務

國際財務報導準則第十五號下，係依勞務之相對單獨售價為基礎分攤整體服務合約之對價。合併公司係以單獨銷售該勞務時之訂價為基礎決定單獨售價。

(3) 對財務報告之影響

採用國際財務報導準則第十五號對合併公司民國一〇七年度合併財務報告之影響說明如下：

合併資產負債表 受影響項目	107.12.31			107.1.1		
	若未適用 IFRS15之 帳面金額	會計政策 變動影響數	適用 IFRS15之 帳面金額	若未適用 IFRS15之 帳面金額	會計政策 變動影響數	適用 IFRS15之 帳面金額
應收帳款	\$ 92,223,662	11,058	92,234,720	78,597,564	11,065	78,608,629
其他流動資產	1,921,380	265,412	2,186,792	12,831,283	265,543	13,096,826
資產影響數		276,470			276,608	
其他流動負債	\$ 12,363,227	(1,733,343)	10,629,884	13,648,540	(1,398,082)	12,250,458
遞延收入	4,707,828	(4,707,828)	-	4,379,968	(4,379,968)	-
合約負債－流動	-	6,717,641	6,717,641	-	6,054,658	6,054,658
負債影響數		276,470			276,608	

英業達股份有限公司及子公司合併財務報告附註(續)

2.國際財務報導準則第九號「金融工具」

國際財務報導準則第九號「金融工具」(以下稱國際財務報導準則第九號或IFRS 9)取代國際會計準則第三十九號「金融工具：認列與衡量」(以下稱國際會計準則第三十九號或IAS 39)，修正金融工具之分類與衡量、減損及避險會計。

由於採用國際財務報導準則第九號，合併公司採用修正後之國際會計準則第一號「財務報表之表達」，該準則規定於綜合損益表將金融資產之減損列報為單行項目，先前合併公司係將應收帳款之減損列報於營業費用。此外，合併公司採用修正後之國際財務報導準則第七號「金融工具：揭露」揭露民國一〇七年資訊，該等規定通常不適用於比較期資訊。

合併公司適用國際財務報導準則第九號導致之會計政策重大變動說明如下：

(1)金融資產及負債之分類

該準則主要將金融資產分類為按攤銷後成本衡量、透過其他綜合損益按公允價值衡量及透過損益按公允價值衡量三類，國際財務報導準則第九號下金融資產之分類係以持有該金融資產之經營模式及其合約現金流量特性為基礎，並刪除原準則下持有至到期日、放款及應收款及備供出售金融資產之分類。依該準則，混合合約包含之主契約若屬該準則範圍內之金融資產，則不拆分嵌入之衍生工具，而係評估整體混合金融工具之分類。合併公司於國際財務報導準則第九號下金融資產之分類、衡量及相關利益及損失之認列之會計政策說明請詳附註四(七)。

採用國際財務報導準則第九號對合併公司之金融負債會計政策無重大影響。

(2)金融資產之減損

該準則以前瞻性之預期信用損失模式取代現行國際會計準則第三十九號已發生減損損失模式，新減損模式適用於按攤銷後成本衡量之金融資產、合約資產及透過其他綜合損益按公允價值衡量之債務工具投資，但不適用於權益工具投資。國際財務報導準則第九號下，信用損失之認列時點早於國際會計準則第三十九號下之認列時點，請詳附註四(七)。

(3)過渡處理

除下列項目外，通常係追溯適用國際財務報導準則第九號：

- 適用國際財務報導準則第九號所產生之金融資產帳面金額差異數，係認列於民國一〇七年一月一日之保留盈餘及其他權益項目，據此，民國一〇六年表達之資訊通常不會反映國際財務報導準則第九號之規定，因此，與民國一〇七年適用國際財務報導準則第九號所揭露之資訊不具可比性。
- 下列事項係以初次適用日存在之事實及情況為基礎評估：
 - 判定金融資產係以何種經營模式持有。
 - 先前指定為透過損益按公允價值衡量之金融資產及金融負債之指定及撤銷。

英業達股份有限公司及子公司合併財務報告附註(續)

一部分非持有供交易之權益工具投資作透過其他綜合損益按公允價值衡量之指定。

- 若債務證券投資於國際財務報導準則第九號初始適用日之信用風險低，則合併公司假定該資產自原始認列日信用風險未顯著增加。

(4)國際財務報導準則第九號初次適用日之金融資產分類

適用國際會計準則第三十九號衡量種類之金融資產轉換至國際財務報導準則第九號衡量種類之金融資產，該金融資產民國一〇七年一月一日之新衡量種類、帳面金額及說明如下（金融負債之衡量種類及帳面金額未改變）：

	IAS39		IFRS9	
	衡量種類	帳面金額	衡量種類	帳面金額
金融資產				
現金及約當現金	放款及應收款	26,949,180	攤銷後成本	26,949,180
衍生工具	持有供交易	23,286	強制透過損益按公允價值衡量	23,286
權益債務工具投資	指定透過損益按公允價值衡量(註2)	102,090	強制透過損益按公允價值衡量	102,090
	備供出售金融資產(註1)	1,321,067	透過其他綜合損益按公允價值衡量	1,321,067
	備供出售金融資產(註2)	8,074,382	透過損益按公允價值衡量	8,074,382
	以成本衡量之金融資產(註1)	432,441	透過其他綜合損益按公允價值衡量	456,760
應收款項淨額	放款及應收款(註3)	79,646,516	攤銷後成本/透過其他綜合損益按公允價值衡量	79,646,516
其他金融資產及存出保證金	放款及應收款	11,437,038	攤銷後成本	11,437,038

註1：該等債務工具及權益工具（備供出售金融資產及以成本衡量之金融資產）代表合併公司意圖長期持有策略之投資，按照國際財務報導準則第九號之規定，合併公司於初始適用日指定該投資分類為透過其他綜合損益按公允價值衡量，因此，民國一〇七年一月一日該等資產之帳面金額增加24,319千元，其他權益項目及保留盈餘分別減少633,912千元及增加658,231千元，且權益法認列及所得稅影響致其他權益及保留盈餘減少12,427千元及10,529千元。

英業達股份有限公司及子公司合併財務報告附註(續)

註2：適用國際會計準則第三十九號時，該等權益工具被指定為透過損益按公允價值衡量，因為合併公司係以公允價值為基礎進行監督管理，該金融資產已按國際財務報導準則第九號之規定分類為透過損益按公允價值衡量。

註3：適用國際會計準則第三十九號時，應收帳款及其他應收款項係分類為放款及應收款，現行則分類為按攤銷後成本衡量之金融資產及透過其他綜合損益按公允價值衡量。

民國一〇七年一月一日金融資產帳面金額自國際會計準則第三十九號之調節至國際財務報導準則第九號之調節表如下：

	106.12.31 IAS 39 帳面金額	重分類	再衡量	107.1.1 IFRS 9 帳面金額	107.1.1 保留盈餘 調整數	107.1.1 其他權益 調整數	非控制權 益調整數
透過損益按公允價值衡量之金融資產							
透過損益按公允價值衡量IAS 39期初數	\$ 125,376	-	-	-	-	-	-
加項—金融工具投資：							
自備供出售轉入	-	8,163,208	-	-	104,899	(104,899)	-
合計	<u>\$ 125,376</u>	<u>8,163,208</u>	<u>-</u>	<u>8,288,584</u>	<u>104,899</u>	<u>(104,899)</u>	<u>-</u>
透過其他綜合損益按公允價值衡量之金融資產							
備供出售(包括以成本衡量)IAS 39期初數	\$ 9,827,890	(1,753,508)	-	-	-	-	-
備供出售重分類至透過其他綜合損益按公允價值衡量	-	1,753,508	24,319	-	553,332	(529,013)	-
減項—金融工具投資：							
重分類至透過損益按公允價值衡量	-	(8,163,208)	-	-	-	-	-
合計	<u>\$ 9,827,890</u>	<u>(8,163,208)</u>	<u>24,319</u>	<u>1,689,001</u>	<u>553,332</u>	<u>(529,013)</u>	<u>-</u>

3.國際會計準則第七號之修正「揭露倡議」

修正條文規定企業應提供揭露俾使財務報表使用者能評估來自籌資活動之負債之變動，包括來自現金流量之變動及非現金之變動。

合併公司已於附註六(廿七)來自籌資活動之負債之期初與期末餘額間之調節，以符合上述新增規定。

(二)尚未採用金管會認可之國際財務報導準則之影響

依據金管會民國一〇七年七月十七日金管證審字第1070324857號令，公開發行以上公司應自民國一〇八年起全面採用經金管會認可並於民國一〇八年生效之國際財務報導準則。相關新發布、修正及修訂之準則及解釋彙列如下：

英業達股份有限公司及子公司合併財務報告附註(續)

新發布／修正／修訂準則及解釋	國際會計準則 理事會發布 之生效日
國際財務報導準則第16號「租賃」	2019年1月1日
國際財務報導解釋第23號「所得稅務處理之不確定性」	2019年1月1日
國際財務報導準則第9號之修正「具有負補償之提前還款特性」	2019年1月1日
國際會計準則第19號之修正「計畫修正、縮減或清償」	2019年1月1日
國際會計準則第28號之修正「對關聯企業及合資之長期權益」	2019年1月1日
國際財務報導準則2015-2017週期之年度改善	2019年1月1日

除下列項目外，適用上述新認可之國際財務報導準則將不致對合併財務報告造成重大變動。造成重大變動者之性質及影響說明如下：

1. 國際財務報導準則第十六號「租賃」

該準則將取代現行國際會計準則第十七號「租賃」、國際財務報導解釋第四號「決定一項安排是否包含租賃」、解釋公告第十五號「營業租賃：誘因」及解釋公告第二十七號「評估涉及租賃之法律形式之交易實質」。

新準則針對承租人採用單一會計處理模式將租賃交易認列於資產負債表，並以使用權資產表達其使用標的資產之權利，以租賃負債表達支付租賃給付之義務。此外，該等租賃相關之費用將以折舊及利息取代現行營業租賃下以直線基礎認列租金之方式表達。另對於短期租賃及低價值標的資產租賃提供認列豁免規定。出租人之會計處理則維持與現行準則類似，亦即，出租人仍應將租賃分類為營業租賃或融資租賃。

(1) 判斷合約是否包含租賃

於過渡至新準則時，合併公司得選擇：

- 針對所有合約適用新準則規定之租賃定義；或
- 採用實務權宜作法而不重新評估合約是否為或包含租賃。

合併公司預計於過渡時採用實務權宜作法豁免租賃定義之重評估，亦即，合併公司係將民國一〇八年一月一日前所簽訂之所有合約適用現行規定之租賃定義。

(2) 過渡處理

合併公司為承租人之合約，得就所有合約選擇：

- 完全追溯；或
- 修正式追溯及一個或多個實務權宜作法

合併公司預計採用修正式追溯過渡至新準則，因此，採用新準則之累積影響數將認列於民國一〇八年及往後年度之損益，而不重編比較期資訊。

英業達股份有限公司及子公司合併財務報告附註(續)

於採用修正式追溯時，現行準則分類為營業租賃之合約得以個別合約為基礎，於過渡時選擇是否採用一個或多個實務權宜作法。合併公司評估將採用以下實務權宜作法：

- 針對具有類似特性之租賃組合採用單一折現率；
 - 依其於初次適用日前刻依據IAS37虧損性合約之評估結果，作為對使用權資產減損評估之替代方法；
 - 針對租賃期間於初次適用日後12個月內結束之租賃，適用豁免而不認列使用權資產及租賃負債；
 - 不將原始直接成本計入初次適用日之使用權資產衡量中；
 - 於租賃合約包含租賃延長或終止選擇權下，決定租賃期間時，採用後見之明。
- (3)截至目前為止，合併公司評估適用新準則最重大的影響係針對現行以營業租賃承租土地、設備、辦公處所及工廠廠房認列使用權資產及租賃負債，預估上述差異可能使民國一〇八年一月一日使用權資產及租賃負債將分別增加2,062,362千元及1,057,756千元；而對於現行以融資租賃處理之合約則無重大影響。此外，合併公司預期新準則之適用並不影響其借款合同所約定最大融資槓桿成數之遵循能力。

惟上述採用新公報之預估影響情形可能因將來環境或狀況改變而變更。

(三)金管會尚未認可之新發布及修訂準則及解釋

下表彙列國際會計準則理事會（以下簡稱理事會）已發布及修訂但尚未經金管會認可之準則及解釋：

新發布／修正／修訂準則及解釋	理事會發布 之生效日
國際財務報導準則第3號之修正「業務之定義」	2020年1月1日
國際財務報導準則第10號及國際會計準則第28號之修正「投資者與其關聯企業或合資間之資產出售或投入」	尚待理事會決定
國際財務報導準則第17號「保險合約」	2021年1月1日
國際會計準則第1號及國際會計準則第8號之修正「重大性之定義」	2020年1月1日

上表所列金管會尚未認可之新發布及修訂準則及解釋對合併公司均不攸關。

四、重大會計政策之彙總說明

本合併財務報告所採用之重大會計政策彙總說明如下。除附註三之說明者外，下列會計政策已一致適用於本合併財務報告之所有表達期間。

(一)遵循聲明

本合併財務報告係依照證券發行人財務報告編製準則(以下簡稱「編製準則」)及金融監督管理委員會認可並發布生效之國際財務報導準則、國際會計準則、解釋及解釋公告(以下簡稱「金管會認可之國際財務報導準則」)編製。

英業達股份有限公司及子公司合併財務報告附註(續)

(二)編製基礎

1.衡量基礎

除下列資產負債表之重要項目外，本合併財務報告係依歷史成本為基礎編製：

- (1)依公允價值衡量之透過損益按公允價值衡量金融資產；
- (2)依公允價值衡量之透過其他綜合損益按公允價值(備供出售)金融資產；
- (3)依公允價值衡量之現金交割股份基礎給付協議之負債；及
- (4)淨確定福利負債(或資產)，係依退休基金資產之公允價值減除確定福利義務現值及附註四(廿一)所述之上限影響數衡量。

2.功能性貨幣及表達貨幣

合併公司每一個體均係以各營運所處主要經濟環境之貨幣為其功能性貨幣。本合併財務報告係以本公司之功能性貨幣新台幣表達。所有以新台幣表達之財務資訊均以新台幣千元為單位。

(三)合併基礎

1.合併財務報告編製原則

合併財務報告之編製主體包含本公司及由本公司所控制之個體(即子公司)。當本公司暴露於來自對被投資個體之參與之變動報酬或對該等變動報酬享有權利，且透過對被投資個體之權力有能力影響該等報酬時，本公司控制該個體。

自對子公司取得控制之日起，開始將其財務報告納入合併財務報告，直至喪失控制之日為止。合併公司間之交易、餘額及任何未實現收益與費損，業於編製合併財務報告時已全數消除。子公司之綜合損益總額係分別歸屬至本公司業主及非控制權益，即使非控制權益因而成為虧損餘額亦然。

子公司之財務報告業已適當調整，俾使其會計政策與合併公司所使用之會計政策一致。

合併公司對子公司所有權權益之變動，未導致喪失對子公司之控制者，係作為與業主間之權益交易處理。非控制權益之調整數與所支付或收取對價公允價值間之差額，係直接認列於權益且歸屬於本公司業主。

當合併公司喪失對子公司之控制，合併財務報告中將前子公司之資產(包含商譽)及負債與非控制權益按喪失控制日之帳面金額除列，並對前子公司之保留投資以喪失控制日之公允價值重新衡量。處分損益為下列兩者之差額：(1)所收取對價之公允價值與對前子公司之保留投資於喪失控制日之公允價值合計數，及(2)子公司之資產(包含商譽)及負債與非控制權益於喪失控制日之帳面金額合計數。對於先前認列於其他綜合損益中與該子公司有關之所有金額，其會計處理之基礎與合併公司若直接處分相關資產或負債所必須遵循之基礎相同。

英業達股份有限公司及子公司合併財務報告附註(續)

2. 列入合併財務報告之子公司

列入本合併財務報告之子公司包含：

投資公司名稱	子公司名稱	業務性質	所持股權百分比		說 明
			107.12.31	106.12.31	
本公司	英業達集團(香港)有限公司	對大陸轉投資及進出口業務	100.00%	100.00%	
"	英業達控股(北美)有限公司	美國地區投資之控股公司	100.00%	100.00%	
"	英業達(開曼)有限公司	控股公司	100.00%	100.00%	
"	英業達科技(開曼)有限公司	控股公司	100.00%	100.00%	
"	Inventec (Czech), s.r.o.	電腦產品組裝業務	100.00%	100.00%	
"	Inventec Development Japan Corporation	電腦週邊產品之開發、設計及銷售	100.00%	100.00%	
"	英源達投資股份有限公司	一般投資	100.00%	100.00%	
"	英研智能移動股份有限公司	智能移動裝置之研發、生產及銷售	55.00%	55.00%	
本公司、英源達投資(股)公司及英華達(股)公司	英穩達科技股份有限公司	多晶矽太陽能電池之研發、生產及銷售	47.65%	47.64%	
本公司及英源達投資(股)公司	益通光能科技股份有限公司	太陽能電池之製造及銷售	34.65%	34.65%	
本公司、英穩達科技(股)公司及益通光能科技(股)公司	英懋達光電股份有限公司	太陽光電模組製造及光電系統整合	- %	- %	英懋達光電(股)公司已於民國一〇六年決議解散，並於民國一〇八年一月完成清算程序。
本公司	英華達股份有限公司	無線終端機產品	100.00%	100.00%	
本公司、英源達投資(股)公司	Inventec Manufacturing (India) Private Limited	電腦產品組裝及售後服務	100.00%	100.00%	
英業達集團(香港)有限公司	英業達集團(天津)電子技術有限公司	電子產品軟硬體開發製造	100.00%	100.00%	
"	英業達集團(北京)電子技術有限公司	"	100.00%	100.00%	
英業達(開曼)有限公司及英業達科技有限公司	英業達(上海)有限公司	電腦產品組裝及銷售業務	100.00%	100.00%	英業達科技有限公司於民國一〇七年三月參與英業達(上海)有限公司增資。
英業達(開曼)有限公司	英順達科技有限公司	"	100.00%	100.00%	
"	英業達科技有限公司	"	100.00%	100.00%	
"	英順源(上海)科技有限公司	"	100.00%	100.00%	
"	英源達科技有限公司	"	100.00%	100.00%	
"	浙江英鑫達電子科技有限公司	電子計算機整機及外部設備之產銷業務	100.00%	100.00%	
"	英順源(重慶)科技有限公司	電腦產品組裝及銷售	100.00%	100.00%	
"	英冠達控股有限公司	控股公司	90.00%	90.00%	
英業達(開曼)有限公司及英業達科技(開曼)有限公司	英業達(重慶)有限公司	電腦產品組裝及銷售	100.00%	100.00%	

英業達股份有限公司及子公司合併財務報告附註(續)

投資公 司名稱	子公司名稱	業務 性質	所持股權百分比		說 明
			107.12.31	106.12.31	
英業達(上海)有限公司	上海英憲達有限公司	自有設備租賃、倉儲、計算 機及計算機軟件的技術開發 及銷售	78.00%	78.00%	
英業達(重慶)有限公司	重慶榮杰全通科技有限公司	電腦軟體服務系統整合	- %	100.00%	已於民國一〇七年五月 完成註銷登記。
重慶榮杰全通科技有限 公司	重慶台渝全通科技有限公司	"	- %	100.00%	已於民國一〇七年三月 完成註銷登記。
英冠達控股有限公司	英冠達(福建)電子科技有限公司	一體成型電腦生產及銷售	- %	100.00%	已於民國一〇七年十二 月完成註銷登記。
英業達控股(北美)有限 公司	Inventec (USA) Corporation	電腦產品組裝	100.00%	100.00%	
"	Inventec Manufacturing (North America) Corporation	"	100.00%	100.00%	
"	Inventec Configuration (North America) Corporation	"	100.00%	100.00%	
"	Inventec Distribution (North America) Corporation	"	100.00%	100.00%	
"	IEC Technologies, S. de R.L. de C.V.	"	100.00%	100.00%	
益通光能科技股份有限 公司	Gloria Solar International Holding, Inc.	一般投資業	- %	50.76%	民國一〇七年三月二十 二日經董事會決議解 散，並於民國一〇七年 四月二十五日經股東會 決議，目前處於清算程 序中。
Gloria Solar International Holding, Inc.	生耀光電股份有限公司	太陽能發電模組之製造與銷 售	- %	- %	已於民國一〇七年八月 完成清算程序。
英華達股份有限公司	Inventec Appliances (Cayman) Holding Corp.	投資公司	100.00%	100.00%	
Inventec Appliances (Cayman) Holding Corp.	Inventec Appliances (USA) Distribution Corp.	行銷推廣	100.00%	100.00%	
"	Inventec Appliances Corporation USA, Inc.	銷售服務	100.00%	100.00%	
"	英華達(上海)電子有限公司	通訊電子研發	100.00%	100.00%	
"	英華達(上海)科技有限公司	通訊電子製造	100.00%	100.00%	
"	英華達(南京)科技有限公司	"	100.00%	100.00%	
"	英華達(南京)電子有限公司	房屋租賃	100.00%	100.00%	
"	英華達(西安)通信科技有限公司	通訊電子研發及服務	100.00%	100.00%	
"	英華達(南昌)科技有限公司	通訊電子研發及服務	100.00%	100.00%	
"	Inventec Appliances (Malaysia) SDN. BHD.	電子相關材料及產品之買賣 及銷售	100.00%	- %	民國一〇七年九月二十 七日設立。
英華達(上海)電子有限 公司	英其達(上海)實業有限公司	軟硬體開發及諮詢與電子產 品銷售	100.00%	100.00%	
"	上海英華鼎企業管理諮詢有限公司	企業管理	100.00%	100.00%	
"	南昌英華達智能製造有限公司	通訊電子研發及製造	100.00%	- %	民國一〇七年六月二十 一日設立日。

3.未列入合併財務報告之子公司：無。

英業達股份有限公司及子公司合併財務報告附註(續)

(四)外 幣

1.外幣交易

外幣交易依交易日之匯率換算為功能性貨幣。報導期間結束日(以下稱報導日)之外幣貨幣性項目依當日之匯率換算為功能性貨幣，其兌換損益係指期初以功能性貨幣計價之攤銷後成本，調整當期之有效利息及付款後之金額，與依外幣計價之攤銷後成本按報導日匯率換算金額間之差異。

以公允價值衡量之外幣非貨幣性項目依衡量公允價值當日之匯率重新換算為功能性貨幣，以歷史成本衡量之外幣非貨幣性項目則依交易日之匯率換算。

除非貨幣性之透過其他綜合損益按公允價值(備供出售)權益工具換算所產生之外幣兌換差異認列於其他綜合損益外，其餘係認列為損益。

2.國外營運機構

國外營運機構之資產及負債，包括收購時產生之商譽及公允價值調整，係依報導日之匯率換算為新台幣；收益及費損項目則依當期平均匯率換算為新台幣，所產生之兌換差額均認列為其他綜合損益。

當處分國外營運機構致喪失控制、共同控制或重大影響時，與該國外營運機構相關之累計兌換差額係全數重分類為損益。部分處分含有國外營運機構之子公司時，相關累計兌換差額係按比例重新歸屬至非控制權益。部分處分含有國外營運機構之關聯企業或合資之投資時，相關累計兌換差額則按比例重分類至損益。

對國外營運機構之貨幣性應收或應付項目，若尚無清償計畫且不可能於可預見之未來予以清償時，其所產生之外幣兌換損益視為對該國外營運機構淨投資之一部分而認列為其他綜合損益。

(五)資產與負債區分流動與非流動之分類標準

符合下列條件之一之資產列為流動資產，非屬流動資產之所有其他資產則列為非流動資產：

- 1.預期於其正常營業週期中實現該資產，或意圖將其出售或消耗；
- 2.主要為交易目的而持有該資產；
- 3.預期於報導期間後十二個月內實現該資產；或
- 4.該資產為現金或約當現金，但於報導期間後至少十二個月將該資產交換或用以清償負債受到其他限制者除外。

符合下列條件之一之負債列為流動負債，非屬流動負債之所有其他負債則列為非流動負債：

- 1.預期將於正常營業週期中清償該負債；
- 2.主要為交易目的而持有該負債；
- 3.預期將於報導期間後十二個月內到期清償該負債；或

英業達股份有限公司及子公司合併財務報告附註(續)

4. 未具無條件將清償期限遞延至報導期間後至少十二個月之權利之負債。負債之條款，可能依交易對方之選擇，以發行權益工具而導致其清償者，並不影響其分類。

(六)現金及約當現金

現金包括庫存現金及活期存款。約當現金係指可隨時轉換成定額現金且價值變動風險甚小之短期並具高度流動性之投資。定期存款符合前述定義且持有目的係滿足短期現金承諾而非投資或其他目的者，列報於約當現金。

(七)金融工具

1. 金融資產(民國一〇七年一月一日(含)以後適用)

合併公司之金融資產分類為：按攤銷後成本衡量之金融資產、透過其他綜合損益按公允價值衡量之金融資產、透過損益按公允價值衡量之金融資產。

合併公司僅於改變管理金融資產之經營模式時，始依規定重分類所有受影響之金融資產。

(1)按攤銷後成本衡量之金融資產

金融資產同時符合下列條件，且未指定為透過損益按公允價值衡量時，係按攤銷後成本衡量：

- 係在以收取合約現金流量為目的之經營模式下持有該金融資產。
- 該金融資產之合約條款產生特定日期之現金流量，完全為支付本金及流通在外本金金額之利息。

原始認列時係按公允價值加計直接可歸屬之交易成本衡量；後續採有效利率法以攤銷後成本衡量，該攤銷後成本已減除減損損失。利息收入、外幣兌換損益及減損損失係認列於損益。除列時，將利益或損失列入損益。

(2)透過其他綜合損益按公允價值衡量之金融資產

債務工具投資同時符合下列條件，且未指定為透過損益按公允價值衡量時，係透過其他綜合損益按公允價值衡量：

- 係在以收取合約現金流量及出售為目的之經營模式下持有該金融資產。
- 該金融資產之合約條款產生特定日期之現金流量，完全為支付本金及流通在外本金金額之利息。

合併公司在以收取合約現金流量及出售為目的之經營模式下持有部分應收帳款，故透過其他綜合損益按公允價值衡量該等帳款，並將其列報於應收帳款項下。

合併公司於原始認列時，可作一不可撤銷之選擇，將非持有供交易之權益工具投資後續公允價值變動列報於其他綜合損益。前述選擇係按逐項工具基礎所作成。

英業達股份有限公司及子公司合併財務報告附註(續)

原始認列時係按公允價值加計直接可歸屬之交易成本衡量；後續按公允價值衡量，除債務工具投資之外幣兌換損益、按有效利息法計算之利息收入及減損損失及權益工具投資之股利收入(除非明顯代表部分投資成本之回收)認列於損益外，其餘帳面金額之變動係認列為其他綜合損益，並累積於權益項下之透過其他綜合損益按公允價值衡量之金融資產未實現損益。於除列時，屬債務工具投資者，將權益項下之利益或損失累計金額重分類至損益；屬權益工具投資者，則將權益項下之利益或損失累計金額重分類至保留盈餘，不重分類至損益。

權益投資之股利收入於合併公司有權利收取股利之日認列(通常係除息日)。

(3)透過損益按公允價值衡量之金融資產

非屬上述按攤銷後成本衡量或透過其他綜合損益按公允價值衡量之金融資產，係透過損益按公允價值衡量，包括衍生性金融資產。合併公司於原始認列時，為消除或重大減少會計配比不當，得不可撤銷地將符合按攤銷後成本衡量或透過其他綜合損益按公允價值衡量條件之金融資產，指定為透過損益按公允價值衡量之金融資產。

原始認列時係按公允價值衡量，交易成本於發生時認列為損益；後續按公允價值衡量，再衡量產生之利益或損失(包含相關股利收入及利息收入)認列為損益。

(4)金融資產減損

合併公司針對按攤銷後成本衡量之金融資產(包括現金及約當現金、按攤銷後成本衡量之金融資產、應收票據及應收帳款、其他應收款、應收融資租賃款、存出保證金及其他金融資產等)、透過其他綜合損益按公允價值衡量之債務工具投資、透過其他綜合損益按公允價值衡量之應收帳款及合約資產之預期信用損失認列備抵損失。

下列金融資產係按十二個月預期信用損失金額衡量備抵損失，其餘係按存續期間預期信用損失金額衡量：

- 判定債務證券於報導日之信用風險低；及
- 其他債務證券及銀行存款之信用風險(即金融工具之預期存續期間發生違約之風險)自原始認列後未顯著增加。

應收帳款及合約資產之備抵損失係按存續期間預期信用損失金額衡量。

存續期間預期信用損失係指金融工具預期存續期間所有可能違約事項產生之預期信用損失。

十二個月預期信用損失係指金融工具於報導日後十二個月內可能違約事項所產生之預期信用損失(或較短期間，若金融工具之預期存續期間短於十二個月時)。

衡量預期信用損失之最長期間為合併公司暴露於信用風險之最長合約期間。

英業達股份有限公司及子公司合併財務報告附註(續)

於判定自原始認列後信用風險是否已顯著增加時，合併公司考量合理且可佐證之資訊(無需過度成本或投入即可取得)，包括質性及量化資訊，及根據合併公司之歷史經驗、信用評估及前瞻性資訊所作之分析。

若合約款項逾期超過九十天，合併公司假設金融資產之信用風險已顯著增加。

若合約款項逾期超過一年，或借款人不太可能履行其信用義務支付全額款項予合併公司時，合併公司視為該金融資產發生違約。

預期信用損失為金融工具預期存續期間信用損失之機率加權估計值。信用損失係按所有現金短收之現值衡量，亦即合併公司依據合約可收取之現金流量與合併公司預期收取之現金流量之差額。預期信用損失係按金融資產之有效利率折現。

於每一報導日合併公司評估按攤銷後成本衡量金融資產及透過其他綜合損益按公允價值衡量之債務證券是否有信用減損。對金融資產之估計未來現金流量具有不利影響之一項或多項事項已發生時，該金融資產已信用減損。金融資產已信用減損之證據包括有關下列事項之可觀察資料：

- 借款人或發行人之重大財務困難；
- 違約，諸如延滯或逾期超過一年；
- 因與借款人之財務困難相關之經濟或合約理由，合併公司給予借款人原本不會考量之讓步；
- 借款人很有可能會聲請破產或進行其他財務重整；或
- 由於財務困難而使該金融資產之活絡市場消失。

按攤銷後成本衡量之金融資產之備抵損失係自資產之帳面金額中扣除。透過其他綜合損益按公允價值衡量債務工具投資之備抵損失係認列於其他綜合損益(而不減少資產之帳面金額)，備抵損失之提列或迴轉金額係認列於損益中。

當合併公司對回收金融資產整體或部分無法合理預期時，係直接減少其金融資產總帳面金額。通常係指合併公司判定債務人之資產或收益來源不能產生足夠之現金流量以償還沖銷之金額，然而，已沖銷之金融資產仍可強制執行，以符合合併公司回收逾期金額之程序。

(5)金融資產之除列

合併公司僅於對來自該資產現金流量之合約權利終止，或已移轉金融資產且該資產所有權幾乎所有之風險及報酬已移轉予其他企業時，始將金融資產除列。

英業達股份有限公司及子公司合併財務報告附註(續)

2. 金融資產(民國一〇七年一月一日以前適用)

合併公司之金融資產分類為：透過損益按公允價值衡量之金融資產、放款及應收款及備供出售金融資產。

(1) 透過損益按公允價值衡量之金融資產

此類金融資產係指持有供交易或指定為透過損益按公允價值衡量之金融資產。

持有供交易之金融資產係因其取得或發生之主要目的為短期內出售或再買回。持有供交易金融資產以外之金融資產，合併公司於下列情況之一，於原始認列時指定為透過損益按公允價值衡量：

A. 消除或重大減少因採用不同基礎衡量資產或負債並認列相關之利益及損失，而產生之衡量或認列不一致。

B. 金融資產係以公允價值基礎評估績效。

C. 混合工具含嵌入式衍生工具。

此類金融資產於原始認列時係按公允價值衡量，交易成本於發生時認列為損益；後續評價按公允價值衡量，再衡量產生之利益或損失（包含相關股利收入及利息收入）認列為損益，並列報於營業外收入及支出項下。依交易慣例購買或出售金融資產時，採用交易日會計處理。

此類金融資產若屬「無活絡市場公開報價且公允價值無法可靠衡量」之權益投資，則以成本減除減損損失後之金額衡量，並列報於「以成本衡量之金融資產」。

(2) 備供出售金融資產

此類金融資產係指定為備供出售或非屬其他類別之非衍生金融資產。原始認列時係按公允價值加計直接可歸屬之交易成本衡量；後續按公允價值衡量，除減損損失、按有效利率法計算之利息收入、股利收入及貨幣性金融資產外幣兌換損益認列於損益外，其餘帳面金額之變動係認列為其他綜合損益，並累積於權益項下之備供出售金融資產未實現損益。於除列時，將權益項下之利益或損失累計金額重分類至損益，並列報於營業外收入及支出項下。依交易慣例購買或出售金融資產時，採用交易日會計處理。

此類金融資產若屬「無活絡市場公開報價且公允價值無法可靠衡量」之權益投資，則以成本減除減損損失後之金額衡量，並列報於「以成本衡量之金融資產」。

權益投資之股利收入於合併公司有權利收取股利之日認列(通常係除息日)，並列報於營業外收入及支出項下。

債務工具投資之利息收入係列報於營業外收入及支出項下。

英業達股份有限公司及子公司合併財務報告附註(續)

(3)放款及應收款

放款及應收款係無活絡市場公開報價，且具固定或可決定付款金額之金融資產，包括應收款項、其他應收款及無活絡市場之債務工具投資。原始認列時按公允價值加計直接可歸屬之交易成本衡量，後續採有效利率法以攤銷後成本減除減損損失衡量，惟短期應收款項之利息認列不具重大性之情況除外。依交易慣例購買或出售金融資產時，採用交易日會計處理。

利息收入係列報於營業外收入及支出項下。

(4)金融資產減損

非透過損益按公允價值衡量之金融資產，於每個報導日評估減損。當有客觀證據顯示，因金融資產原始認列後發生之單一或多項事件，致使該資產之估計未來現金流量受損失者，該金融資產即已發生減損。

金融資產減損之客觀證據包括發行人或債務人之重大財務困難、違約（如利息或本金支付之延滯或不償付）、債務人將進入破產或其他財務重整之可能性大增，及由於財務困難而使該金融資產之活絡市場消失等。此外，備供出售權益投資之公允價值大幅或持久性下跌至低於其成本時，亦屬客觀之減損證據。

針對應收帳款個別評估未有減損後，另再以組合基礎評估減損。應收款組合之客觀減損證據可能包含合併公司過去收款經驗、該組合超過平均授信期間之延遲付款增加情況，以及與應收款拖欠有關之全國性或區域性經濟情勢變化。

以攤銷後成本衡量之金融資產，認列之減損損失金額係該資產之帳面金額與估計未來現金流量按該金融資產原始有效利率折現之現值間之差額。

以成本衡量之金融資產，認列之減損損失金額係該資產之帳面金額與估計未來現金流量按該金融資產之相似資產市場報酬率折現之現值間之差額。該減損損失於後續期間不得迴轉。

所有金融資產之減損損失係直接自金融資產之帳面金額中扣除，惟應收帳款係藉由備抵帳戶調降其帳面金額。當判斷應收帳款無法收回時，係沖銷備抵帳戶。原先已沖銷而後續收回之款項則貸記備抵帳戶。備抵帳戶帳面金額之變動認列於損益。

當備供出售金融資產發生減損時，原先已認列於其他綜合損益之累計利益與損失金額將重分類為損益。

當金融資產以攤銷後成本衡量時，若後續期間減損損失金額減少，且該減少客觀地連結至認列減損後發生之事項，則先前認列之減損損失予以迴轉認列於損益，惟該投資於減損迴轉日之帳面金額不得大於若未認列減損情況下應有之攤銷後成本。

英業達股份有限公司及子公司合併財務報告附註(續)

備供出售權益工具原先認列於損益之減損損失不得迴轉並認列為損益。任何認列減損損失後之公允價值回升金額係認列於其他綜合損益，並累積於其他權益項目之項下。備供出售債務工具之公允價值回升金額若能客觀地連結至減損損失認列於損益後發生之事項，則予以迴轉並認列為損益。

應收帳款之呆帳損失及迴升係列報於銷售費用。應收帳款以外金融資產之減損損失及迴升係列報於營業外收入及支出項下。

(5) 金融資產之除列

合併公司僅於對來自該資產現金流量之合約權利終止，或已移轉金融資產且該資產所有權幾乎所有之風險及報酬已移轉予其他企業時，始將金融資產除列。

除列單一金融資產之整體時，其帳面金額與已收取或可收取對價總額加計認列於其他綜合損益並累計於「其他權益－備供出售金融資產未實現損益」之金額間之差額係認列為損益，並列報於營業外收入及支出項下。

3. 金融負債及權益工具

(1) 透過損益按公允價值衡量之金融負債

此類金融負債係指持有供交易或指定為透過損益按公允價值衡量之金融負債。

持有供交易之金融負債係因其取得或發生之主要目的為短期內出售或再買回。持有供交易金融資產以外之金融負債，合併公司於下列情況之一，於原始認列時指定為透過損益按公允價值衡量：

- A. 消除或重大減少因採用不同基礎衡量資產或負債並認列相關之利益及損失，而產生之衡量或認列不一致。
- B. 金融負債係以公允價值基礎評估績效。
- C. 混合工具含嵌入式衍生工具。

此類金融負債於原始認列時係按公允價值衡量，交易成本於發生時認列為損益；後續評價按公允價值衡量，再衡量產生之利益或損失(包含相關利息支出)認列為損益，並列報於營業外收入及支出項下。

合併公司發行且指定為透過損益按公允價值衡量之財務保證合約及放款承諾，其利益或損失係認列於損益，並列報於營業外收入及支出項下。

(2) 其他金融負債

金融負債非屬持有供交易且未指定為透過損益按公允價值衡量者(包括長短期借款、應付帳款及其他應付款)，原始認列時係按公允價值加計直接可歸屬之交易成本衡量；後續評價採有效利率法以攤銷後成本衡量。未資本化為資產成本之利息費用係認列於損益，並列報於營業外收入及支出項下。

英業達股份有限公司及子公司合併財務報告附註(續)

(3)金融負債之除列

合併公司係於合約義務已履行、取消或到期時，除列金融負債。

除列金融負債時，其帳面金額與所支付或應支付對價總額(包含任何所移轉之非現金資產或承擔之負債)間之差額認列為損益，並列報於營業外收入及支出項下。

(4)金融資產及負債之互抵

金融資產及金融負債僅於合併公司有法定權利進行互抵及有意圖以淨額交割或同時變現資產及清償負債時，方予以互抵並以淨額表達於資產負債表。

4.衍生金融工具(民國一〇七年一月一日(含)以後適用)

合併公司為規避外幣及利率風險之暴險而持有衍生金融工具。原始認列時係按公允價值衡量，交易成本則認列為損益；後續依公允價值衡量，再衡量產生之利益或損失直接列入損益，並列報於營業外收入及支出項下，然指定且為有效避險工具之衍生工具，其認列於損益之時點則將視避險關係之性質而定。當衍生工具之公允價值為正值時，列為金融資產；公允價值為負值時，列為金融負債。

嵌入式衍生工具之風險及特性與非屬金融資產主契約之風險及特性並非緊密關聯，且該等主契約非透過損益按公允價值衡量時，該衍生工具係視為單獨衍生工具。

5.衍生金融工具(民國一〇七年一月一日以前適用)

除下列項目僅民國一〇七年一月一日以前適用外，其餘與民國一〇七年一月一日以後適用之會計政策一致。

與公允價值無法可靠衡量之無報價權益投資連結並以該等權益工具交割之衍生工具，金融資產以成本減除減損損失之金額衡量，列報於「以成本衡量之金融資產」；金融負債以以成本衡量，列報於「以成本衡量之金融負債」。

(八)待出售非流動資產

非流動資產或由資產及負債組成之處分群組，於預期主要係透過出售或分配予業主而非持續使用以回收其帳面金額時，分類為待出售或待分配予業主。符合此分類之非流動資產或處分群組必須係於目前情況下可供立即出售，且高度很有可能於一年內完成出售。資產或處分群組中之組成部分於原始分類至待出售或待分配予業主前，依合併公司之會計政策重新衡量。分類為待出售或待分配予業主後，係以其帳面金額與公允價值減出售成本孰低為衡量基礎。任何處分群組之減損損失首先分攤至商譽，再依比例基礎分攤至其餘之資產及負債，惟該損失不分配至非屬國際會計準則第三十六號資產減損範圍之資產，前述項目繼續依照合併公司之會計政策衡量。對原始分類為待出售或待分配予業主所認列之減損損失及後續再衡量所產生之利益及損失係認列為損益，惟回升之利益不得超過已認列之累積減損損失。

英業達股份有限公司及子公司合併財務報告附註(續)

無形資產及不動產、廠房及設備分類為待出售或待分配予業主時，即不再提列折舊或攤銷。

(九)存 貨

存貨係以成本與淨變現價值孰低衡量。成本包括使其達可供使用的地點及狀態所發生之取得、產製或加工成本及其他成本，並採加權平均法計算。製成品及在製品存貨之成本包括依適當比例按正常產能分攤之製造費用。

淨變現價值係指正常營業下之估計售價減除估計完工尚需投入之估計成本及完成出售所需之估計成本後之餘額。

(十)投資關聯企業

關聯企業係指合併公司對其財務及營運政策具有重大影響，但非控制或聯合控制者。

合併公司對於關聯企業之權益採用權益法處理。權益法下，原始取得時係依成本認列，投資成本包含交易之成本。投資關聯企業之帳面金額包括原始投資時所辨認之商譽，減除任何累計減損損失。

合併財務報告包括自具有重大影響之日起至喪失重大影響之日止，於進行與合併公司會計政策一致性之調整後，合併公司依權益比例認列各該投資關聯企業之損益及其他綜合損益之金額。當關聯企業發生非損益及其他綜合損益之權益變動且不影響合併公司對其之持股比例時，合併公司將歸屬於合併公司可享有關聯企業份額下之權益變動按持股比例認列為資本公積。

合併公司與關聯企業間之交易所產生之未實現利益，已在合併公司對該被投資公司之權益範圍內予以消除。未實現損失之消除方法與未實現利益相同，但僅限於未有減損證據之情況下所產生。

當合併公司依比例應認列關聯企業之損失份額等於或超過其在關聯企業之權益時，即停止認列其損失，而僅於發生法定義務、推定義務或已代該被投資公司支付款項之範圍內，認列額外之損失及相關負債。

合併公司自其投資不再為關聯企業或合資之日起停止採用權益法，並按公允價值衡量保留權益，保留權益之公允價值及處分價款與停止採用權益法當日之投資帳面金額之差額，認列於當期損益。對於先前認列於其他綜合損益中與該投資有關之所有金額，其會計處理之基礎與關聯企業或合資若直接處分相關資產或負債所必須遵循之基礎相同，亦即若先前認列於其他綜合損益之利益或損失，於處分相關資產或負債時須被重分類為損益(或保留盈餘)，則當企業停止採用權益法時，將該利益或損失自權益重分類至損益(或保留盈餘)。若合併公司對關聯企業或合資之所有權權益減少，但持續適用權益法，則合併公司將與該所有權權益之減少有關而先前已認列於其他綜合損益之利益或損失，按上述方式依減少比例作重分類調整。

英業達股份有限公司及子公司合併財務報告附註(續)

合併公司對關聯企業之投資若成為對合資之投資，或對合資之投資成為對關聯企業之投資，合併公司持續適用權益法而不對保留權益作再衡量。

關聯企業發行新股時，若合併公司未按持股比例認購，致使持股比例發生變動，並因而使投資之股權淨值發生增減時，其增減數調整資本公積及採用權益法之投資；若此項調整係沖減資本公積，但由採用權益法之投資所產生之資本公積餘額不足時，其差額則借記保留盈餘。惟若屬合併公司未按持股比例認購，致使其對關聯企業之所有權權益減少者，先前於其他綜合損益中所認列與該關聯企業有關之金額係按減少比例重分類，其會計處理之基礎與關聯企業若直接處分相關資產或負債所必須遵循之基礎相同。

合併公司對關聯企業喪失重大影響且該投資並未成為子公司或國際會計準則第31號所定義之合資，則應於該日起依國際財務報導準則第9號及國際會計準則第39號之規定處理。喪失重大影響時，投資者應以公允價值衡量其原關聯企業剩餘之投資。下列兩者之差額，應計入損益：

- 1.剩餘投資之公允價值及任何處分關聯企業部分權益所得之價款；及
- 2.喪失重大影響當日之投資帳面金額。

(十一)聯合協議

聯合協議係兩方以上具有聯合控制之協議。聯合協議包括聯合營運及合資，並具有下列特性：(a)參與協議者皆受合約協議所約束；(b)合約協議賦予協議者中，至少兩方對該協議具有聯合控制。國際財務報導準則第十一號「聯合協議」將聯合控制定義為合約上同意分享對一協議之控制，其僅於與攸關活動(即對該協議之報酬有重大影響之活動)有關之決策必須取得分享控制之各方一致同意時方始存在。

合資係一項聯合協議，據此對該協議具有聯合控制之各方(即合資者)對於該協議之淨資產具有權利。合資者應將其合資權益認列為一項投資，並依IAS28之規定採用權益法處理該投資，除非企業依該準則之規定豁免適用權益法。

合併公司於評估聯合協議之分類時，考量了該協議之架構、單獨載具之法律形式、合約協議之條款及其他事實與情況。先前評估聯合協議之分類時，僅考量合約之架構。合併公司已重新評估其參與之聯合協議，並將該投資自「聯合控制個體」重分類為「合資」。該投資雖已重分類，惟其會計處理仍繼續採用權益法，故對合併個體之已認列資產、負債及綜合損益並無影響。

英業達股份有限公司及子公司合併財務報告附註(續)

(十二)投資性不動產

投資性不動產係指持有供賺取租金或資產增值或二者兼具，而非供正常營業出售、用於生產、提供商品或勞務或作為行政管理目的之不動產。投資性不動產原始認列時以成本衡量，後續衡量亦按成本模式處理，於原始認列後以可折舊金額計算提列折舊費用，其折舊方法、耐用年限及殘值比照不動產、廠房及設備規定。成本包含可直接歸屬於取得投資性不動產之費用，自建之投資性不動產成本包含原料及直接人工、為使投資性不動產達到可使用狀態之任何可直接歸屬之其他成本及借款資本化成本。

當投資性不動產用途變更而重分類為不動產、廠房及設備時，以變更用途時之帳面金額予以重分類。

當期及比較期間之估計耐用年限如下：

房屋及建築	10年～25年
-------	---------

(十三)不動產、廠房及設備

1.認列與衡量

不動產、廠房及設備之認列及衡量係採成本模式，依成本減除累計折舊與累計減損後之金額衡量。成本包含可直接歸屬於取得資產之支出。

當不動產、廠房及設備包含不同組成部分，且相對於該項目之總成本若屬重大而採用不同之折舊率或折舊方法較為合宜時，則視為不動產、廠房及設備之單獨項目(主要組成部分)處理。

不動產、廠房及設備之處分損益，係由不動產、廠房及設備之帳面金額與處分價款之差額決定，並以淨額認列於損益項下之「其他利益及損失」。

2.後續成本

若不動產、廠房及設備項目後續支出所預期產生之未來經濟效益很有可能流入合併公司，且其金額能可靠衡量，則該支出認列為該項目帳面金額之一部分，被重置部分之帳面金額則予以除列。不動產、廠房及設備之日常維修成本於發生時認列為損益。

3.折 舊

折舊係依資產成本減除殘值後按估計耐用年限採直線法計算，並依資產之各別重大組成部分評估，若一組成部分之耐用年限不同於資產之其他部分，則此組成部分應單獨提列折舊。折舊之提列認列為損益。

土地無須提列折舊。

英業達股份有限公司及子公司合併財務報告附註(續)

當期及比較期間之估計耐用年限如下：

房屋及建築	10年～50年
機器設備	2年～11年
運輸設備	3年～6年
辦公設備	2年～14年
電器設備	2年～16年
裝潢設備	2年～20年
什項設備	2年～16年

合併公司至少於每一年度報導日檢視折舊方法、耐用年限及殘值，若預期值與先前之估計不同時，於必要時適當調整，該變動按會計估計變動規定處理。

(十四)租賃

1.出租人

營業租賃之租賃收益按直線基礎於租賃期間認列為收益。因協商與安排營業租賃所產生之原始直接成本，加計至租賃資產之帳面金額，並按直線基礎於租賃期間認列為費用。為達成租賃安排而提供予承租人之誘因總利益於租賃期間內以直線法認列為租金收入之減少。

或有租賃給付於租賃調整確定時，認列為當期收入。

2.承租人

其他租賃係屬營業租賃，該等租賃資產未認列於合併公司之資產負債表。

營業租賃之租金給付(不包括保險及維護等服務成本)依直線基礎於租賃期間認列為費用。由出租人提供為達成租賃安排之誘因總利益於租賃期間內以直線法認列為租金支出之減少。

(十五)無形資產

1.商譽

(1)原始認列

收購子公司產生之商譽已包含於無形資產。商譽原始認列之衡量請參閱附註四(廿四)。

(2)後續衡量

商譽係依成本減累計減損予以衡量。關於採用權益法之投資，商譽之帳面金額係包含於投資之帳面金額內，且此類投資之減損損失並未分配至商譽及任何資產，而係作為採用權益法之投資帳面金額的一部分。

英業達股份有限公司及子公司合併財務報告附註(續)

2.研究與發展

研究階段係指預期為獲取及瞭解嶄新的科學或技術知識而進行之活動，相關支出於發生時認列於損益。

發展階段之支出於同時符合下列所有條件時，認列為無形資產；未同時符合者，於發生時即認列於損益：

- (1)完成無形資產之技術可行性已達成，將使該無形資產將可供使用或出售。
- (2)意圖完成該無形資產，並加以使用或出售。
- (3)有能力使用或出售該無形資產。
- (4)無形資產將很有可能產生未來經濟效益。
- (5)具充足之技術、財務及其他資源以完成此項發展，並使用或出售該無形資產。
- (6)歸屬於該無形資產發展階段之支出能可靠衡量。

資本化之發展階段支出以其成本減除累計攤銷及累計減損衡量之。

3.其他無形資產

合併公司取得其他無形資產係以成本減除累計攤銷及累計減損衡量之。

4.後續支出

後續支出僅於可增加相關特定資產的未來經濟效益時，方可將其資本化。所有其他支出於發生時認列於損益，包括內部發展之商譽及品牌。

5.攤銷

攤銷時係以資產成本減除殘值後金額為可攤銷金額。

除商譽及非確定耐用年限無形資產外，無形資產自達可供使用狀態起，依下列估計耐用年限採直線法攤銷，攤銷數認列於損益：

商標權 10年

電腦軟體 1年～6年

合併公司至少於每一年度報導日檢視無形資產之殘值、攤銷期間及攤銷方法，若有變動，視為會計估計變動。

(十六)非金融資產減損

針對存貨、遞延所得稅資產及員工福利產生之資產以外之非金融資產，合併公司於每一報導日評估是否發生減損，並就有減損跡象之資產估計其可回收金額。若無法估計個別資產之可回收金額，則合併公司估計該項資產所屬現金產生單位之可回收金額以評估減損。

針對商譽、非確定耐用年限無形資產及尚未可供使用之無形資產，無論是否有減損跡象，每年定期進行減損測試。

英業達股份有限公司及子公司合併財務報告附註(續)

可回收金額為個別資產或現金產生單位之公允價值減處分成本與其使用價值孰高者。個別資產或現金產生單位之可回收金額若低於帳面金額，則將該個別資產或現金產生單位之帳面金額調整減少至可回收金額，並認列減損損失。減損損失係立即認列於當期損益。

為減損測試之目的，企業合併取得之商譽應分攤至合併公司預期可自合併綜效受益之各現金產生單位(或現金產生單位群組)。若現金產生單位之可回收金額低於其帳面金額，所認列之減損損失係先減少該現金產生單位受攤商譽之帳面金額，次就該單位內其他各資產帳面金額之比例減少各該資產帳面金額。已認列之商譽減損損失，不得於後續期間迴轉。

合併公司於每一報導日重新評估是否有跡象顯示，商譽以外之非金融資產於以前年度所認列之減損損失可能已不存在或減少。若用以決定可回收金額之估計有任何改變，則迴轉減損損失，以增加個別資產或現金產生單位之帳面金額至其可回收金額，惟不超過若以前年度該個別資產或現金產生單位未認列減損損失之情況下，減除應提列折舊或攤銷後之帳面金額。

(十七)負債準備

負債準備之認列係因過去事件而負有現時義務，使合併公司未來很可能需要流出具經濟效益之資源以清償該義務，且該義務之金額能可靠估計。負債準備係以反映目前市場對貨幣時間價值及負債特定風險評估之稅前折現率予以折現，折現之攤銷則認列為利息費用。

1.保 固

保固負債準備係於銷售商品或服務時認列，該項負債準備係根據歷史保固資料及所有可能結果按其相關機率加權衡量。

2.虧損性合約

當合併公司預期一項合約之義務履行所不可避免之成本超過預期從該合約獲得之經濟效益時，予以認列該虧損性合約之負債準備。該項負債準備係以終止合約之預計成本與持續該合約之預計淨成本孰低者之現值衡量，並於認列虧損性合約負債準備前先行認列與該合約相關資產之所有減損損失。

(十八)庫藏股票

合併公司收回已發行之股票，依買回時所支付之對價(包括可直接歸屬成本)，以稅後淨額認列為「庫藏股票」，作為權益之減項。處分庫藏股票之處分價格高於帳面金額，其差額列為「資本公積—庫藏股票交易」；處分價格低於帳面金額，其差額則沖抵同種類庫藏股票之交易所產生之資本公積，如有不足，則借記保留盈餘。庫藏股票之帳面金額採加權平均並依收回原因分別計算。

英業達股份有限公司及子公司合併財務報告附註(續)

庫藏股票註銷時，按股權比例借記「資本公積—股票發行溢價與股本」，其帳面金額如高於面值與股票發行溢價之合計數時，其差額則沖抵同種類庫藏股票所產生之資本公積，如有不足，則沖抵保留盈餘；其帳面金額低於面值與股票發行溢價之合計數者，則貸記同種類庫藏股票交易所產生之資本公積。

(十九)客戶合約之收入(民國一〇七年一月一日(含)以後適用)

收入係按移轉商品或勞務而預期有權取得之對價衡量。合併公司係於對商品或勞務之控制移轉予客戶而滿足履約義務時認列收入。合併公司依主要收入項目說明如下：

1.銷售商品

合併公司係於對產品之控制移轉時認列收入。該產品之控制移轉係指產品已交付給客戶，客戶能完全裁決產品之銷售通路及價格，且已無會影響客戶接受該產品之未履行義務。交付係發生於產品運送至特定地點，其陳舊過時及損失風險已移轉予客戶，及客戶已依據銷售合約接受產品，驗收條款已失效，或合併公司有客觀證據認為已滿足所有驗收條件時。

合併公司於交付商品時認列應收帳款，因合併公司在該時點具無條件收取對價之權利。

2.顧問及管理服務

合併公司提供企業顧問及管理服務，並於提供勞務之財務報導期間認列相關收入。固定價格合約係以截至報導日實際已提供服務占總服務之比例為基礎認列收入，該比例係已發生成本占交易估計總成本之比例決定。

3.財務組成部分

合併公司預期所有客戶合約移轉商品或勞務予客戶之時間與客戶為該商品或勞務付款之時間間隔皆不超過一年，因此，合併公司不調整交易價格之貨幣時間價值。

(二十)收入認列(民國一〇七年一月一日以前適用)

1.商品銷售

正常活動中銷售商品所產生之收入，係考量退回、商業折扣及數量折扣後，按已收或應收對價之公允價值衡量。收入係俟具說服力之證據存在(通常為已簽訂銷售協議)、所有權之重大風險及報酬已移轉予買方、價款很有可能收回、相關成本與可能之商品退回能可靠估計、不持續參與商品之管理及收入金額能可靠衡量時加以認列。若折扣很有可能發生且金額能可靠衡量時，則於銷售認列時予以認列作為收入之減項。

風險及報酬移轉之時點係視銷售合約個別條款而定。

英業達股份有限公司及子公司合併財務報告附註(續)

2. 勞 務

合併公司提供顧問及管理服務予客戶。提供勞務所產生之收入係按報導日之交易完成程度認列。合併公司依已發生成本占交易估計總成本之比例衡量交易完成程度。

3. 佣金收入

當合併公司於交易中作為代理人而非委託人時，收入係按所收取之佣金淨額認列。

4. 交換商品或勞務

若商品或勞務與具相似性質及價值之商品或勞務交換，則此交換不能視為產生收入之交易。若銷售之商品或提供之勞務係與不同種類之商品或勞務交換，則將此交換視為產生收入之交易，該收入係以所收到商品或勞務之公允價值，調整所有移轉之現金或約當現金後之金額衡量。若收到之商品或勞務之公允價值無法可靠衡量，則收入以換出商品或勞務之公允價值，調整所有移轉之現金或約當現金後之金額衡量。

(廿一) 員工福利

1. 確定提撥計畫

確定提撥退休金計畫之提撥義務係於員工提供勞務期間內認列為損益項下之員工福利費用。

2. 確定福利計畫

非屬確定提撥計畫之退職福利計畫為確定福利計畫。合併公司在確定福利退休金計畫下之淨義務係分別針對各項福利計畫以員工當期或過去服務所賺得之未來福利金額折算為現值計算。任何計畫資產的公允價值均予以減除。折現率係以到期日與合併公司淨義務期限接近，且計價幣別與預期支付福利金相同之政府公債之市場殖利率於財務報導日之利率為主。

企業淨義務每年由合格精算師以預計單位福利法精算。當計算結果對合併公司有利時，認列資產係以未來得以從該計畫退還之資金或減少未來對該計畫之提撥等方式所可獲得經濟效益現值之總額為限。計算經濟效益現值時應考量任何適用於合併公司任何計畫之最低資金提撥需求。一項效益若能在計畫期間內或計畫負債清償時實現，對合併公司而言，即具有經濟效益。

當計畫內容之福利改善，因員工過去服務使福利增加之部分，相關費用立即認列為損益。

英業達股份有限公司及子公司合併財務報告附註(續)

淨確定福利負債(資產)之再衡量數包含(1)精算損益；(2)計畫資產報酬，但不包括包含於淨確定福利負債(資產)淨利息之金額；及(3)資產上限影響數之任何變動，但不包括包含於淨確定福利負債(資產)淨利息之金額。淨確定福利負債(資產)再衡量數認列於其他綜合損益項目下。合併公司將確定福利計畫之再衡量數認列於保留盈餘。

合併公司於縮減或清償發生時，認列確定福利計畫之縮減或清償損益。縮減或清償損益包括任何計畫資產公允價值之變動及確定福利義務現值之變動。

3.離職福利

離職福利係指合併公司於正常退休日前終止某一員工或員工團體之聘僱契約，或為鼓勵員工自願接受資遣而提供離職福利。離職福利係當合併公司不再能撤銷該等福利之邀約或於認列相關重組成本之孰早者認列為費用。當離職福利於報導期間之十二個月後方支付時，應予折現。

4.短期員工福利

短期員工福利義務係以未折現之基礎衡量，且於提供相關服務時認列為費用。

有關短期現金紅利或分紅計畫下預期支付之金額，若係因員工過去提供服務而使合併公司負有現時之法定或推定支付義務，且該義務能可靠估計時，將該金額認列為負債。

(廿二)股份基礎給付交易

給與員工之股份基礎給付獎酬以給與日之公允價值，於員工達到可無條件取得報酬之期間內，認列酬勞成本並增加相對權益。認列之酬勞成本係隨預期符合服務條件及非市價既得條件之獎酬數量予以調整；而最終認列之金額係以既得日符合服務條件及非市價既得條件之獎酬數量為基礎衡量。

有關股份基礎給付獎酬之非既得條件，已反映於股份基礎給付給與日公允價值之衡量，且預期與實際結果間之差異無須作核實調整。

企業辦理現金增資保留股份予員工認購時，其給與日須為現金增資之認購價格及股數均已確定之日。

(廿三)所得稅

所得稅費用包括當期及遞延所得稅。除與企業合併、直接認列於權益或其他綜合損益之項目相關者外，當期所得稅及遞延所得稅應認列於損益。

當期所得稅包括當年度課稅所得(損失)按報導日之法定稅率或實質性立法稅率計算之預計應付所得稅或應收退稅款，及任何對以前年度應付所得稅的調整。

英業達股份有限公司及子公司合併財務報告附註(續)

遞延所得稅係就資產及負債於財務報導目的之帳面金額與其課稅基礎之暫時性差異予以衡量認列。下列情況產生之暫時性差異不予認列遞延所得稅：

- 1.非屬企業合併之交易原始認列之資產或負債，且於交易當時不影響會計利潤及課稅所得（損失）者。
- 2.因投資子公司及合資權益所產生，且很有可能於可預見之未來不會迴轉者。
- 3.商譽之原始認列。

遞延所得稅係以預期資產實現或負債清償當期之稅率衡量，並以報導日之法定稅率或實質性立法稅率為基礎。

合併公司僅於同時符合下列條件時，始將遞延所得稅資產及遞延所得稅負債互抵：

- 1.有法定執行權將當期所得稅資產及當期所得稅負債互抵；且
- 2.遞延所得稅資產及遞延所得稅負債與下列由同一稅捐機關課徵所得稅之納稅主體之一有關；
 - (1)同一納稅主體；或
 - (2)不同納稅主體，惟各主體意圖在重大金額之遞延所得稅資產預期回收及遞延所得稅負債預期清償之每一未來期間，將當期所得稅負債及資產以淨額基礎清償，或同時實現資產及清償負債。

對於未使用之課稅損失及未使用所得稅抵減遞轉後期，與可減除暫時性差異，在很有可能未來課稅所得可供使用之範圍內，認列為遞延所得稅資產。並於每一報導日予以重評估，就相關所得稅利益非屬很有可能實現之範圍內予以調減。

(廿四)企業合併

合併公司依收購日移轉對價之公允價值，包括歸屬於被收購者任何非控制權益之金額，減除所取得之可辨認資產及承擔之負債之淨額(通常為公允價值)來衡量商譽。若減除後之餘額為負數，則合併公司重新評估是否已正確辨認所有取得之資產及所有承擔之負債後，始將廉價購買利益認列於損益。

除與發行債務或權益工具相關者外，與企業合併相關之交易成本均應於發生時立即認列為合併公司之費用。

被收購者之非控制權益中，若屬現時所有權權益，且其持有者有權於清算發生時按比例份額享有企業淨資產者，合併公司係依逐筆交易基礎，選擇按收購日之公允價值或按現時所有權工具對被收購者可辨認淨資產之已認列金額所享有之比例份額衡量之。其他非控制權益則按其收購日之公允價值或依金管會認可之國際財務報導準則所規定之其他基礎衡量。

英業達股份有限公司及子公司合併財務報告附註(續)

(廿五)每股盈餘

合併公司列示歸屬於本公司普通股權益持有人之基本及稀釋每股盈餘。合併公司基本每股盈餘係以歸屬於本公司普通股權益持有人之損益，除以當期加權平均流通在外普通股股數計算之。稀釋每股盈餘則係將歸屬於本公司普通股權益持有人之損益及加權平均流通在外普通股股數，分別調整所有潛在稀釋普通股之影響後計算之。合併公司之潛在稀釋普通股包括員工酬勞估計數。

(廿六)部門資訊

營運部門係合併公司之組成部分，從事可能賺得收入並發生費用(包括與合併公司內其他組成部分間交易相關之收入及費用)之經營活動。所有營運部門之營運結果均定期由合併公司主要營運決策者複核，以制定分配資源予該部門之決策並評量其績效。各營運部門均具單獨之財務資訊。

五、重大會計判斷、估計及假設不確定性之主要來源

管理階層依金管會認可之國際財務報導準則編製本合併財務報告時，必須作出判斷、估計及假設，其將對會計政策之採用及資產、負債、收益及費用之報導金額有所影響。實際結果可能與估計存有差異。

管理階層持續檢視估計及基本假設，會計估計變動於變動期間及受影響之未來期間予以認列。

會計政策涉及重大判斷，且對本合併財務報告已認列金額有重大影響之資訊如下：

(一)金融資產及負債之互抵

合併公司之金融資產及負債，經判斷當有法律上可執行之權利將所認列之金融資產及負債金額抵銷，且意圖以淨額基礎交割或同時實現資產及清償負債時，始可將金融資產及金融負債互抵，並於資產負債表中以淨額表達。

對於假設及估計之不確定性中，存有重大風險將於次一年度造成重大調整之相關資訊如下：

(一)存貨之評價

由於存貨須以成本與淨變現價值孰低衡量，合併公司評估報導日存貨因正常損耗、過時陳舊或無市場銷售價值之金額，並將存貨成本沖減至淨變現價值。此存貨評價主要係依未來特定期間內之產品需求為估計基礎，故可能因產業快速變遷而產生重大變動。存貨評價估列情形請詳附註六(五)。

英業達股份有限公司及子公司合併財務報告附註(續)

六、重要會計項目之說明

(一)現金及約當現金

	107.12.31	106.12.31
庫存現金	\$ 11,059	9,362
活期及支票存款	19,719,122	18,695,786
定期存款	5,332,330	8,244,032
現金流量表所列之現金及約當現金	<u>\$ 25,062,511</u>	<u>26,949,180</u>

合併公司金融資產之利率風險及敏感度分析之揭露請詳附註六(廿四)。

(二)透過損益按公允價值衡量之金融資產及負債及透過其他綜合損益按公允價值衡量之金融資產

合併公司民國一〇六年十二月三十一日原依國際會計準則第三十九號「金融工具：認列與衡量」公報列報於指定為透過損益按公允價值衡量、持有供交易、備供出售之金融資產及以成本衡量之金融資產，依國際財務報導準則第九號規定處理列報於強制透過損益按公允價值衡量之金融資產及透過其他綜合損益按公允價值衡量之金融資產，相關影響數及轉換說明請詳附註三(一)。

1.透過損益按公允價值衡量之金融資產及金融負債

	107.12.31	106.12.31
透過損益按公允價值衡量之金融資產：		
強制透過損益按公允價值衡量之金融資產：		
非避險之衍生工具		
遠期外匯合約	\$ 3,997	-
換匯合約	3,007	-
非衍生金融資產		
上市(櫃)公司股票	57,885	-
無公開報價金融工具	2,338,037	
無擔保可轉換債券	64,553	
持有供交易之金融資產：		
非避險之衍生工具		
換匯合約	-	23,286
非衍生金融資產		
上市(櫃)公司股票	-	102,090
合 計	<u>\$ 2,467,479</u>	<u>125,376</u>

英業達股份有限公司及子公司合併財務報告附註(續)

	107.12.31	106.12.31
透過損益按公允價值衡量之金融負債：		
持有供交易之金融負債：		
遠期外匯合約	\$ 3,398	18,613
換匯	1,560	3,056
合 計	<u>\$ 4,958</u>	<u>21,669</u>

從事非避險之衍生性金融工具交易係用以規避因營業、融資及投資活動所暴露之匯率與利率風險，合併公司民國一〇七年一〇六年十二月三十一日，因未適用避險會計列報為持有供交易金融資產及負債之衍生工具明細如下：

(1)金融資產：

	107.12.31		
	合約金額 (千元)	幣 別	到期期間
遠期外匯	USD 20,000	美元兌人民幣	108.02.15
遠期外匯	USD 40,000	美元兌台幣	108.01.07-108.01.09
換 匯	USD 40,000	美元兌台幣	108.01.18-108.02.01
	106.12.31		
	合約金額 (千元)	幣 別	到期期間
換 匯	USD 100,000	美元兌台幣	107.01.12-107.02.07

(2)金融負債：

	107.12.31		
	合約金額 (千元)	幣 別	到期期間
換 匯	USD 40,000	美元兌台幣	108.01.07-108.01.09
遠期外匯	USD 40,000	美元兌台幣	108.01.18-108.02.01
	106.12.31		
	合約金額 (千元)	幣 別	到期期間
遠期外匯	USD 100,000	美元兌台幣	107.01.12-107.02.07
換 匯	USD 20,000	美元兌台幣	107.02.26

英業達股份有限公司及子公司合併財務報告附註(續)

2.透過其他綜合損益按公允價值衡量之金融資產

	107.12.31
透過其他綜合損益按公允價值衡量之權益工具：	
上市(櫃)公司股票	\$ 574,327
非上市(櫃)公司股票	264,886
合 計	<u>\$ 839,213</u>

民國一〇七年十二月三十一日，合併公司之金融資產均未有提供作質押擔保之情形。

3.備供出售金融資產及以成本衡量之金融資產

	106.12.31
金融資產：	
備供出售金融資產	\$ 9,395,449
以成本衡量之金融資產	432,441
合 計	<u>\$ 9,827,890</u>
流 動	\$ 9,224,122
非 流 動	603,768
合 計	<u>\$ 9,827,890</u>

合併公司所持有之特別股股票及部分普通股股票因無活絡市場公開報價，且其公平價值無法可靠衡量，故以成本法減除減損損失後之金額衡量。部分投資因有減損跡象存在，衡量估計其可回收金額，經評估上列投資就已有減損之虞者提列減損損失，於民國一〇六年度認列減損損失為19,200千元。

民國一〇六年十二月三十一日，合併公司之金融資產未有提供作質押擔保之情形。

(三)應收票據及應收帳款

	107.12.31	106.12.31
應收帳款	\$ 92,354,729	78,808,650
減：備抵損失	(120,009)	(200,021)
備抵銷貨退回及折讓	-	(11,065)
	<u>\$ 92,234,720</u>	<u>78,597,564</u>

合併公司評估係藉由收取合約現金流量及出售金融資產達成目的之經營模式持有部分應收帳款，故自民國一〇七年一月一日開始以透過其他綜合損益按公允價值衡量該等應收帳款，於民國一〇七年十二月三十一日金額為12,267,301千元。

英業達股份有限公司及子公司合併財務報告附註(續)

合併公司民國一〇七年十二月三十一日針對所有應收票據及應收帳款採用簡化作法估計預期信用損失，亦即使用存續期間預期信用損失衡量，為此衡量目的，該等應收票據及應收帳款係按代表客戶依據合約條款支付所有到期金額能力之共同信用風險特性予以分組，並已納入前瞻性之資訊。合併公司民國一〇七年十二月三十一日應收票據及應收帳款之預期信用損失分析如下：

	應收帳款 帳面金額	加權平均預期 信用損失率	備抵存續期間 預期信用損失
未逾期	\$ 90,085,860	0%~1%	107,278
逾期180天以下	2,104,983	0.04%~10%	1,539
逾期180天以上	163,886	0.04%~100%	11,192
	\$ 92,354,729		120,009

截至民國一〇八年二月二十八日，合併公司期後已收回79,491,773千元。

民國一〇六年十二月三十一日係採用已發生信用損失模式考量應收帳款及應收票據之備抵呆帳。合併公司民國一〇六年十二月三十一日應收票據及應收帳款之帳齡分析如下：

	106.12.31	
	總額	減損
未逾期	\$ 75,456,234	84,309
逾期180天以下	3,200,470	37,927
逾期180天以上	151,946	77,785
	\$ 78,808,650	200,021

合併公司應收票據及應收帳款之備抵損失變動表如下：

	107年度	106年度	
		個別評估 之減損損失	群組評估 之減損損失
期初餘額(依IAS39)	\$ 200,021	56,165	141,059
初次適用IFRS 9之調整	-		
期初餘額(依IFRS 9)	200,021		
認列之減損損失(迴轉利益)	(15,530)	(6,691)	33,465
本年度因無法收回而沖銷之金額	(64,593)	(15,301)	(8,589)
外幣換算損益	111	207	(294)
期末餘額	\$ 120,009	34,380	165,641

應收款項之備抵呆帳科目係用於記錄壞帳費用，惟若合併公司確信相關款項可能無法回收者，則於認為款項無法收回時，執行相關法律行動後，將累計減損沖轉應收帳款。

英業達股份有限公司及子公司合併財務報告附註(續)

民國一〇七年及一〇六年十二月三十一日，未將上述應收款項設定質押作為借款擔保。

合併公司民國一〇七年及一〇六年十二月三十一日有關符合除列條件之應收帳款債權移轉相關資訊明細如下：

單位：千元

107.12.31							
讓售對象	轉售金額	承購額度	已預支金額	利率區間	提供擔保項目	重要之移轉條款(件)	除列金額
非關係人	<u>\$ 23,739,573</u>	註1	<u>USD 774,032</u>	3.1000%~ 3.5000%	無	應收帳款承購為無追 索權但債務人信用風 險以外之風險仍由債 權人負擔。	<u>23,739,573</u>
106.12.31							
讓售對象	轉售金額	承購額度	已預支金額	利率區間	提供擔保項目	重要之移轉條款(件)	除列金額
非關係人	<u>\$ 36,190,848</u>	註1	<u>USD 1,217,317</u>	2.0855%~ 2.5175%	無	應收帳款承購為無追 索權但債務人信用風 險以外之風險仍由債 權人負擔。	<u>36,190,848</u>

註1：由讓售對象提供予本公司客戶之額度，並向本公司購買該客戶之應收帳款債權。

(四)其他應收款

	107.12.31	106.12.31
其他應收款—關係人	\$ 2,776	7,605
其他應收款—非關係人	2,531,763	1,041,347
	<u><u>\$ 2,534,539</u></u>	<u><u>1,048,952</u></u>

合併公司民國一〇六年十二月三十一日其他應收帳款之帳齡分析如下：

	106.12.31	
	總額	減損
未逾期	\$ 1,034,026	-
逾期180天以下	7,903	-
逾期181天以上	7,023	-
	<u><u>\$ 1,048,952</u></u>	<u><u>-</u></u>

合併公司民國一〇六年度之其他應收款備抵呆帳變動表如下：

	個別評估 之減損損失
106年1月1日餘額	\$ 3,451
減損損失迴轉	(3,451)
106年12月31日餘額	<u><u>\$ -</u></u>

英業達股份有限公司及子公司合併財務報告附註(續)

(五)存 貨

	107.12.31	106.12.31
原料及消耗品	\$ 27,406,883	23,594,750
在 製 品	8,587,820	10,174,438
製 成 品	6,895,663	5,690,817
在途材料	48,630	88,082
	<u>\$ 42,938,996</u>	<u>39,548,087</u>

民國一〇七年度及一〇六年度存貨跌價損失及回升利益分別為損失731,093千元及利益330,795千元，存貨跌價及呆滯損失係因存貨呆滯過時或無法使用，致存貨淨變現價值低於成本之金額列為營業成本；另因先前導致存貨淨變現價值低於成本之因素因存貨報廢、處分而消失，致存貨淨變現價值增加而認列營業成本減項。民國一〇七年度及一〇六年度因閒置產能產生的費損分別為189,686千元及170,808千元。

民國一〇七年及一〇六年十二月三十一日合併公司之存貨均未有提供質押擔保之情形。

(六)採用權益法之投資

合併公司於報導日採用權益法之投資列示如下：

	107.12.31	106.12.31
關聯企業	<u>\$ 273,356</u>	<u>326,957</u>

1.關聯企業

合併公司採用權益法之關聯企業屬個別不重大者，其彙總財務資訊如下，該等財務資訊係於合併公司之合併財務報告中所包含之金額：

	107.12.31	106.12.31
對個別不重大關聯企業之權益之期末彙總 帳面金額	<u>\$ 273,356</u>	<u>326,957</u>

	107年度	106年度
歸屬於合併公司之份額：		
繼續營業單位本期淨利(淨損)	\$ (10,575)	(37,928)
其他綜合損益	(30,595)	(297)
綜合損益總額	<u>\$ (41,170)</u>	<u>(38,225)</u>

民國一〇七年及一〇六年十二月三十一日，合併公司之採用權益法之投資均未有提供作質押擔保之情形。

英業達股份有限公司及子公司合併財務報告附註(續)

(七)喪失對子公司之控制

1.喪失對子公司之控制

部分子公司於民國一〇六年經董事會決議解散，故合併公司喪失對其之控制。

處分之子公司資產與負債之帳面金額明細如下：

現金及約當現金	\$	92,707
存貨		4,070
其他應收款		3,761
待出售非流動資產		1,863
其他資產		38,795
應付帳款		(358,520)
其他應付款		(10,969)
其他負債		(2,158)
先前子公司淨資產之帳面金額	<u>\$</u>	<u>(230,451)</u>

(八)不動產、廠房及設備

合併公司民國一〇七年度及一〇六年度不動產、廠房及設備之成本、折舊及減損損失變動明細如下：

	土 地	房屋及建築	機器設備	運輸設備	辦公設備	其他設備	租賃改良物	其 他	總 計
成本或認定成本：									
民國107年1月1日餘額	\$ 7,383,543	22,122,167	28,314,781	97,927	5,063,002	10,618,755	1,439,720	655,382	75,695,277
增 添	-	15,736	824,863	15,166	324,452	46,610	30,168	531,286	1,788,281
處 分	-	(10,029)	(2,408,366)	(5,433)	(177,499)	(153,058)	(16,490)	-	(2,770,875)
其 他	(660,224)	(825,033)	64,486	370	49,185	131,705	(6,455)	(276,184)	(1,522,150)
匯率變動之影響	-	(78,971)	28,317	(434)	42,317	(36,262)	1,467	(14,613)	(58,179)
民國107年12月31日餘額	<u>\$ 6,723,319</u>	<u>21,223,870</u>	<u>26,824,081</u>	<u>107,596</u>	<u>5,301,457</u>	<u>10,607,750</u>	<u>1,448,410</u>	<u>895,871</u>	<u>73,132,354</u>
民國106年1月1日餘額	\$ 7,383,543	22,608,481	28,576,464	110,125	5,638,027	10,504,598	1,565,108	2,967,260	79,353,606
增 添	-	91,149	1,702,348	18,837	321,860	313,395	36,033	206,835	2,690,457
處 分	-	(1,997)	(2,430,892)	(28,662)	(714,399)	(942,291)	(249,655)	-	(4,367,896)
其 他	-	(55,915)	1,040,702	-	(99)	1,024,401	88,410	(2,502,688)	(405,189)
匯率變動之影響	-	(519,551)	(573,841)	(2,373)	(182,387)	(281,348)	(176)	(16,025)	(1,575,701)
民國106年12月31日餘額	<u>\$ 7,383,543</u>	<u>22,122,167</u>	<u>28,314,781</u>	<u>97,927</u>	<u>5,063,002</u>	<u>10,618,755</u>	<u>1,439,720</u>	<u>655,382</u>	<u>75,695,277</u>
折舊及減損損失：									
民國107年1月1日餘額	\$ -	6,237,622	22,828,327	57,388	4,351,762	7,591,361	1,277,565	-	42,344,025
本年度折舊	-	494,111	1,630,610	15,717	431,224	847,572	38,126	-	3,457,360
處 分	-	(10,029)	(2,399,051)	(5,433)	(184,023)	(141,366)	(16,484)	-	(2,756,386)
提列減損損失	9,183	40,699	70,732	-	1,561	27,268	5,725	-	155,168
其 他	-	(359,853)	-	-	-	(9,837)	-	-	(369,690)
匯率變動之影響	-	(43,745)	26,889	(343)	31,976	(38,867)	1,449	-	(22,641)
民國107年12月31日餘額	<u>\$ 9,183</u>	<u>6,358,805</u>	<u>22,157,507</u>	<u>67,329</u>	<u>4,632,500</u>	<u>8,276,131</u>	<u>1,306,381</u>	<u>-</u>	<u>42,807,836</u>

英業達股份有限公司及子公司合併財務報告附註(續)

	土 地	房屋及建築	機器設備	運輸設備	辦公設備	其他設備	租賃改良物	其 他	總 計
民國106年1月1日餘額	\$ -	5,435,736	21,915,919	72,534	4,734,193	7,659,133	869,872	-	40,687,387
本年度折舊	-	553,776	2,101,109	13,306	380,200	731,002	131,567	-	3,910,960
提列減損損失	-	430,612	1,497,950	-	18,004	278,832	510,121	-	2,735,519
處 分	-	(879)	(2,244,303)	(26,293)	(667,314)	(781,200)	(234,082)	-	(3,954,071)
其 他	-	(69,056)	(16,321)	-	(11,903)	(70,051)	-	-	(167,331)
匯率變動之影響	-	(112,567)	(426,027)	(2,159)	(101,418)	(226,355)	87	-	(868,439)
民國106年12月31日餘額	\$ -	6,237,622	22,828,327	57,388	4,351,762	7,591,361	1,277,565	-	42,344,025

帳面價值：

民國107年12月31日	\$ 6,714,136	14,865,065	4,666,574	40,267	668,957	2,331,619	142,029	895,871	30,324,518
民國106年1月1日	\$ 7,383,543	17,172,745	6,660,545	37,591	903,834	2,845,465	695,236	2,967,260	38,666,219
民國106年12月31日	\$ 7,383,543	15,884,545	5,486,454	40,539	711,240	3,027,394	162,155	655,382	33,351,252

合併公司就有減損跡象之不動產、廠房及設備執行減損測試，以過去經驗及實際營運結果，民國一〇七年使用之折現率為9.36%~11.36%。並採用使用價值作為減損測試時之可回收價值，依帳面價值與使用價值之差額提列減損損失，民國一〇七年度及一〇六年度，減損損失分別為155,168千元及2,735,519千元。

民國一〇七年及一〇六年十二月三十一日部分資產已作為長期借款及融資額度擔保之明細，請詳附註八。

(九)投資性不動產

	房屋及建築
成本或認定成本：	
民國107年1月1日餘額	\$ 992,490
重 分 類	575,452
民國107年12月31日餘額	\$ 1,567,942
民國106年1月1日餘額	\$ 992,490
本年度處分	-
民國106年12月31日餘額	\$ 992,490
折舊及減損損失：	
民國107年1月1日餘額	\$ 697,200
本年度折舊	16,682
重 分 類	113,791
民國107年12月31日餘額	\$ 827,673

英業達股份有限公司及子公司合併財務報告附註(續)

	房屋及建築
民國106年1月1日餘額	\$ 472,269
本年度折舊	27,850
減損損失	197,081
民國106年12月31日餘額	<u>\$ 697,200</u>
帳面金額：	
民國107年12月31日	<u>\$ 740,269</u>
民國106年1月1日	<u>\$ 520,221</u>
民國106年12月31日	<u>\$ 295,290</u>
公允價值：	
民國107年12月31日	<u>\$ 1,198,009</u>
民國106年12月31日	<u>\$ 295,290</u>

合併公司經評估部份房屋建築持有之目的係為賺取租金或資本增值利益，故將其自不動產、廠房重分類至投資性不動產項下。

投資性不動產之公允價係取得獨立評價人員之評價為評估基礎。其公允價值評價技術所使用之輸入值係屬第三等級。該評價係採成本法，依標的物於價格日其當時重新取得或重新建造所需成本，扣除其累計折舊或其他應扣除部分，並考量標的物現況、經濟、功能等因素，推估其價值。截至民國一〇七年及一〇六年十二月三十一日止，累計減損損失皆為502,250千元。

民國一〇七年及一〇六年十二月三十一日合併公司之投資性不動產質押情形，請參閱附註八。

(十)無形資產

合併公司民國一〇七年度及一〇六年度無形資產之成本、攤銷及減損損失明細如下：

	商 譽	專利權 及商標權	電腦軟體 成 本	總 計
成 本：				
民國107年1月1日餘額	\$ 980,719	754	939,302	1,920,775
單獨取得—增添	-	-	255,741	255,741
處 分	-	(298)	(177,470)	(177,768)
匯率變動影響數	-	-	(100)	(100)
民國107年12月31日餘額	<u>\$ 980,719</u>	<u>456</u>	<u>1,017,473</u>	<u>1,998,648</u>

英業達股份有限公司及子公司合併財務報告附註(續)

	商 譽	專利權 及商標權	電腦軟體 成 本	總 計
民國106年1月1日餘額	\$ 1,083,429	122,348	938,738	2,144,515
單獨取得—增添	-	-	287,309	287,309
處 分	(102,710)	(121,594)	(284,840)	(509,144)
匯率變動影響數	-	-	(1,905)	(1,905)
民國106年12月31日餘額	\$ 980,719	754	939,302	1,920,775
攤銷及減損損失：				
民國107年1月1日餘額	\$ 172,299	740	855,320	1,028,359
本期攤銷	-	14	262,828	262,842
處 分	-	(298)	(177,470)	(177,768)
匯率變動影響數	-	-	(92)	(92)
民國107年12月31日餘額	\$ 172,299	456	940,586	1,113,341
民國106年1月1日餘額	\$ 275,009	122,304	857,178	1,254,491
本期攤銷	-	30	282,108	282,138
處 分	(102,710)	(121,594)	(282,248)	(506,552)
匯率變動影響數	-	-	(1,718)	(1,718)
民國106年12月31日餘額	\$ 172,299	740	855,320	1,028,359
帳面價值：				
民國107年12月31日餘額	\$ 808,420	-	76,887	885,307
民國106年1月1日	\$ 808,420	44	81,560	890,024
民國106年12月31日餘額	\$ 808,420	14	83,982	892,416

民國一〇七年度及一〇六年度無形資產攤銷費用及減損損失分別列報於合併綜合損益表之下列項目：

	107年度	106年度
營業成本	\$ 153,238	174,140
營業費用	109,604	107,998
合 計	\$ 262,842	282,138

民國一〇七年及一〇六年十二月三十一日，合併公司未將上述無形資產提供擔保。

英業達股份有限公司及子公司合併財務報告附註(續)

(十一)其他流動資產及其他非流動資產

合併公司其他流動資產及其他非流動資產之明細如下：

	107.12.31	106.12.31
存出保證金	\$ 251,272	240,335
預付貨款	12,930	30,188
長期預付租金	1,039,047	1,077,267
受限制資產	137,806	11,196,703
待出售非流動資產	774,672	491,956
遞延所得稅資產	1,611,026	1,517,064
其 他	3,676,263	3,251,350
	\$ 7,503,016	17,804,863

本公司於民國一〇七年六月二十六日經董事會決議通過出售土地及廠房，並簽訂買賣契約，售價款為1,380,000千元，截至民國一〇七年十二月三十一日因尚未完成過戶程序帳列待出售非流動資產。

合併公司於民國一〇六年三月二十八日經董事會決議通過出售土地使用權、廠房及設備，並於民國一〇六年四月十九日簽訂買賣契約，截至民國一〇七年十二月三十一日因尚未完成過戶程序帳列待出售非流動資產，售價款為500,503千元，於民國一〇六年將帳面金額高於出售價款部分予以提列減損損失118,036千元。

民國一〇七年及一〇六年十二月三十一日，合併公司之其他資產提供擔保情形，請參閱附註八。

(十二)長短期借款

合併公司長短期借款之明細、條件與條款如下：

	107.12.31			
	利率區間	幣別	到期日	金 額
擔保銀行借款	1.44%~2.13%	TWD	108.07.28~120.02.26	\$ 3,795,000
無擔保銀行借款	0.74%~4.80%	TWD	108.01.04~109.07.25	2,172,420
		USD	108.01.02~108.12.04	28,871,043
		CNY	108.01.03~108.01.28	428,548
合 計				\$ 35,267,011
流 動				\$ 31,857,950
非 流 動				3,409,061
合 計				\$ 35,267,011
尚未使用額度				\$ 57,330,499

英業達股份有限公司及子公司合併財務報告附註(續)

106.12.31				
	利率區間	幣別	到期日	金 額
擔保銀行借款	1.44%~3.30%	TWD	108.07.28~120.02.26	\$ 4,055,000
		USD	107.02.08~107.08.08	9,848,230
		CNY	107.04.20	1,259,023
無擔保銀行借款	0.60%~4.35%	TWD	107.01.05~109.01.25	3,671,541
		USD	107.01.04~107.12.04	16,211,747
		CNY	107.01.11~107.09.26	5,913,297
合 計				<u><u>\$ 40,958,838</u></u>
流 動				\$ 36,993,107
非 流 動				3,965,731
合 計				<u><u>\$ 40,958,838</u></u>
尚未使用額度				<u><u>\$ 46,365,637</u></u>

1.銀行借款之擔保品

合併公司以資產設定抵押供銀行借款之擔保情形請詳附註八；提供資產擔保情形，請詳附註七。

2.銀行借款合同

英穩達公司民國一〇七年度及一〇六年度與銀行簽訂之借款合同承諾，其經會計師查核之年度財務報告依合約應符合財務比率限制。

英穩達公司核算上述借款合同約定之各項財務比率，於民國一〇七年及一〇六年十二月三十一日未能符合財務比率限制，自該查核年度次年五月一日起至財務比率改善之日止，就本案未清償本金餘額按年費率0.15%計算。

(十三)營業租賃

1.承租人租賃

不可取消營業租賃未來最低租賃給付總額如下：

	107.12.31	106.12.31
一年內	\$ 158,022	146,748
一年至五年	522,682	530,648
五年以上	177,025	147,322
	<u><u>\$ 857,729</u></u>	<u><u>824,718</u></u>

合併公司以營業租賃承租數個土地、辦公室、倉庫廠房及工廠設備。租賃期間通常為一至二十年，並附有於租期屆滿之續租權。其中，台南科工區土地承租期間之第一年及第二年免租金，第三年及四年按約定租金六成計算應納租金；第五年及六年按約定租金八成計算；剩餘期間係以原訂租金計算之。

英業達股份有限公司及子公司合併財務報告附註(續)

民國一〇七年度及一〇六年度營業租賃列報於損益之費用分別為204,677千元及210,222千元。

2.出租人租賃

不可取消之營業租賃期間之未來應收最低租賃款情形如下：

	107.12.31	106.12.31
一年內	\$ 205,074	180,491
一年至五年	441,245	400,441
五年以上	80,587	126,778
	<u>\$ 726,906</u>	<u>707,710</u>

民國一〇七年度及一〇六年度由出租廠房產生之租金收入分別為214,616千元及157,321千元。

(十四)員工福利

1.確定福利計畫

合併公司確定福利義務現值與計畫資產公允價值之調節如下：

	107.12.31	106.12.31
確定福利義務現值	\$ 1,698,756	1,666,682
計畫資產之公允價值	(1,083,799)	(1,000,117)
淨確定福利負債	<u>\$ 614,957</u>	<u>666,565</u>

合併公司之確定福利計畫提撥至台灣銀行之勞工退休準備金專戶。適用勞動基準法之每位員工之退休支付，係依據服務年資所獲得之基數及其退休前六個月之平均薪資計算。民國一〇七年度及一〇六年度分別帳列其他流動資產金額為18,858千元及5,700千元。

(1)計畫資產組成

合併公司依勞動基準法提撥之退休基金係由勞動部勞動基金運用局(以下簡稱勞動基金局)統籌管理，依「勞工退休基金收支保管及運用辦法」規定，基金之運用，其每年決算分配之最低收益，不得低於依當地銀行二年定期存款利率計算之收益。

截至報導日，合併公司之台灣銀行勞工退休準備金專戶餘額計1,077,132千元。勞工退休基金資產運用之資料包括基金收益率以及基金資產配置，請詳勞動部勞動基金運用局網站公布之資訊。

英業達股份有限公司及子公司合併財務報告附註(續)

(2)確定福利義務現值之變動

合併公司民國一〇七年度及一〇六年度確定福利義務現值變動如下：

	107年度	106年度
1月1日確定福利義務	\$ 1,666,682	1,670,426
當期服務成本及利息	36,599	29,878
淨確定福利負債再衡量數		
— 因人口統計假設變動所產生之精算損益	4	27,305
— 經驗調整造成之精算損益	(9,825)	(100,847)
— 因財務假設變動所產生之精算損益	45,322	109,630
計畫支付之福利	(40,026)	(69,182)
清 償	-	(528)
12月31日確定福利義務	<u><u>\$ 1,698,756</u></u>	<u><u>1,666,682</u></u>

(3)計畫資產公允價值之變動

合併公司民國一〇七年度及一〇六年度確定福利計畫資產公允價值之變動如下：

	107年度	106年度
1月1日計畫資產之公允價值	\$ 1,000,117	928,336
利息收入	13,048	11,649
淨確定福利負債再衡量數		
— 計畫資產報酬(不含當期利息)	26,629	(2,505)
已提撥至計畫之金額	84,031	117,636
計畫已支付之福利	(40,026)	(54,295)
清 償	-	(134)
其 他	-	(570)
12月31日計畫資產之公允價值	<u><u>\$ 1,083,799</u></u>	<u><u>1,000,117</u></u>

(4)認列為損益之費用

合併公司民國一〇七年度及一〇六年度列報為費用之明細如下：

	107年度	106年度
當期服務成本	\$ 15,760	8,983
淨確定福利負債之淨利息	7,791	9,246
	<u><u>\$ 23,551</u></u>	<u><u>18,229</u></u>

英業達股份有限公司及子公司合併財務報告附註(續)

	107年度	106年度
營業成本	\$ 2,085	1,430
推銷費用	2,508	2,092
管理費用	7,002	5,225
研究發展費用	11,956	9,482
	\$ 23,551	18,229

(5)認列為其他綜合損益之淨確定福利負債之再衡量數

合併公司累計認列於其他綜合損益之淨確定福利負債之再衡量數如下：

	107年度	106年度
1月1日累積餘額	\$ (202,177)	(159,066)
本期認列	(10,279)	(43,111)
12月31日累積餘額	\$ (212,456)	(202,177)

(6)精算假設

合併公司於財務報導結束日用以決定確定福利義務現值之重大精算假設如下：

	107.12.31	106.12.31
折現率	1.00%~1.20%	1.25%~1.50%
未來薪資增加	1.63%~2.50%	1.50%~2.50%

合併公司預計於民國一〇七年度報導日後之一年內支付予確定福利計畫之提撥金額為86,140千元。

確定福利計畫之加權平均存續期間為9.8年~20.2年。

(7)敏感度分析

民國一〇七年及一〇六年十二月三十一日當採用之主要精算假設變動對確定福利義務現值之影響如下：

	對確定福利義務之影響	
	增加0.25%	減少0.25%
107年12月31日		
折現率	(45,613)	47,437
未來薪資增加	46,307	(44,761)
106年12月31日		
折現率	(47,180)	49,136
未來薪資增加	48,093	(47,047)

英業達股份有限公司及子公司合併財務報告附註(續)

上述之敏感度分析係基於其他假設不變的情況下分析單一假設變動之影響。實務上許多假設的變動則可能是連動的。敏感度分析係與計算資產負債表之淨退休金負債所採用的方法一致。

本期編製敏感度分析所使用之方法與假設與前期相同。

2.確定提撥計畫

合併公司之確定提撥計畫係依勞工退休金條例之規定，依勞工每月工資6%之提繳率，提撥至勞工保險局之勞工退休金個人專戶。在此計畫下合併公司提撥固定金額至勞工保險局後，即無支付額外金額之法定或推定義務。

合併公司民國一〇七年度及一〇六年度確定提撥退休金辦法下之退休金費用別為253,041千元及245,484千元，已提撥至勞工保險局。

國外合併公司係依當地法令提撥退休金費用，民國一〇七年度及一〇六年度金額分別為1,742,434千元及1,437,873千元。

(十五)所得稅

本公司營利事業所得稅率自民國一〇七年度起由現行17%調高至20%。

1.所得稅費用(利益)

合併公司民國一〇七年度及一〇六年度之所得稅費用明細如下：

	107年度	106年度
當期所得稅費用		
當期產生	\$ 1,386,775	2,063,947
退還之所得稅	-	(3,671)
調整前期之當期所得稅	596,271	182,708
	<u>1,983,046</u>	<u>2,242,984</u>
遞延所得稅費用		
暫時性差異之發生及迴轉	687,445	626,290
未認列可減除暫時性差異之變動	-	51,344
前期未認列課稅損失之認列	7,050	(61,030)
所得稅稅率變動	136,725	-
其 他	-	(10,178)
	<u>831,220</u>	<u>606,426</u>
繼續營業單位之所得稅費用	<u>\$ 2,814,266</u>	<u>2,849,410</u>

英業達股份有限公司及子公司合併財務報告附註(續)

合併公司民國一〇七年度及一〇六年度認列於其他綜合損益之下的所得稅(費用)利益明細如下：

	107年度	106年度
不重分類至損益之項目：		
確定福利計畫之再衡量數	\$ 3,804	6,729

合併公司民國一〇七年度及一〇六年度所得稅費用(利益)與稅前淨利之關係調節如下：

	107年度	106年度
稅前淨利	\$ 8,133,262	7,186,448
依本公司所在地國內稅率計算之所得稅	\$ 2,266,316	2,142,780
永久性差異	(498,115)	(277,164)
免稅所得	(3,321)	-
租稅獎勵及課稅損失使用	(60,000)	(279,466)
前期認列之課稅損失調整	30,619	50,251
未認列遞延所得稅資產之當期課稅損失	838,908	491,088
退還之所得稅	-	(3,671)
未認列暫時性差異之變動	(505,273)	615,639
前期低(高)估	596,271	182,709
暫時性差異高低估	(15,182)	(29,854)
所得稅稅率變動	136,725	-
未分配盈餘加徵	1,573	-
其他	25,745	(42,902)
所得稅費用(利益)	\$ 2,814,266	2,849,410

前期所得稅低估主係估列稽徵機關核定與申報數之差異。

2.遞延所得稅資產及負債

(1)未認列遞延所得稅資產

合併公司未認列為遞延所得稅資產之項目如下：

	107.12.31	106.12.31
可減除暫時性差異	\$ 3,138,116	3,244,708
課稅損失	3,924,964	2,952,658
	\$ 7,063,080	6,197,366

課稅損失係依各納稅主體所在地國家所得稅法規定，虧損得自當年度之純益扣除，再行核課所得稅。上述項目未認列為遞延所得稅資產，係因部分合併個體於未來並非很有可能具有足夠之課稅所得以供該暫時性差異使用。

英業達股份有限公司及子公司合併財務報告附註(續)

大陸各子公司之營利事業所得稅稅率為25%，根據中華人民共和國外商投資企業和外國企業所得稅法規定，於符合先進企業獎勵優惠時，從獲利開始年度起，第一年和第二年免徵企業所得稅，第三年至第五年減半徵收所得稅。

合併公司之轉投資公司設籍於開曼，因該公司各項所得均屬境外，依當地稅法規定不須課稅，其餘海外子公司則依所在國稅率核計應納所得稅。

民國一〇七年及一〇六年十二月三十一日，合併公司估計部分暫時性差異於可預見之未來可實現機率微小，故未認列遞延所得稅資產。

益通公司增資擴產太陽能電池之所得，奉財政部一〇〇年七月二十六日台財稅字第10000303850號函及一〇二年三月二十一日台財稅字第10200053110號函核准，依促進產業升級條例第九條第一項暨九十五年一月一日行政院令核定發布之「新興重要策略性產業屬於製造業及技術服務業部分獎勵辦法」第二條第二款之規定，經核與上開辦法第五條第一項第一款第一目之三規定，自其新增設備開始作業之日一〇二年一月一日及一〇五年一月一日起，連續五年內就其新增所得免徵營利事業所得稅。

合併公司依各納稅主體所在地所得稅法規定，經稅捐稽徵機關核定（或尚未核定）之以前年度虧損得自當年度之純益扣除，再行核課所得稅。截至民國一〇七年十二月三十一日止，尚未扣除之虧損金額及扣除期限如下，其中已認列之遞延所得稅資產金額為14,932千元。

民國一〇七年十二月三十一日止，合併公司尚未認列為遞延所得稅資產之課稅損失，其扣除期限如下：

	尚未扣除之虧損	最後可抵減年度
虧損扣抵	\$ <u>12,189,131</u>	一一〇年至一一七年

合併公司因目前整體產業復甦尚未穩定，目前假設課稅損失12,189,131千元可收回性仍有疑慮而未予全數認列為遞延所得稅資產；爾後若其營收能持續再成長，則預計將前述未認列之課稅損失予以認列，並產生額外之所得稅利益。

(2)已認列之遞延所得稅資產及負債

民國一〇七年度及一〇六年度遞延所得稅資產及負債之變動如下：

	投資損益	其 他	合 計
遞延所得稅負債：			
民國107年1月1日餘額	\$ 2,137,695	-	2,137,695
借記(貸記)損益表	876,676	50,824	927,500
民國107年12月31日餘額	<u>\$ 3,014,371</u>	<u>50,824</u>	<u>3,065,195</u>
民國106年1月1日餘額	\$ 1,647,428	61,761	1,709,189
借記(貸記)損益表	490,267	(61,761)	428,506
民國106年12月31日餘額	<u>\$ 2,137,695</u>	<u>-</u>	<u>2,137,695</u>

英業達股份有限公司及子公司合併財務報告附註(續)

	產品售後 服務保證 費 用	金融資產 跌價損失	確定福利 計 畫	其 他	合 計
遞延所得稅資產：					
民國107年1月1日餘額	\$ 739,866	42,610	76,565	658,023	1,517,064
(借記)貸記損益表	195,855	(32,082)	(470)	(67,023)	96,280
(借記)貸記其他綜合損益	-	-	3,804	-	3,804
借記(貸記)權益	-	(10,528)	-	-	(10,528)
匯率影響數	-	-	-	4,406	4,406
民國107年12月31日餘額	\$ 935,721	-	79,899	595,406	1,611,026
民國106年1月1日餘額	\$ 580,617	105,038	86,718	921,282	1,693,655
(借記)貸記損益表	159,249	(62,428)	(16,882)	(257,859)	(177,920)
(借記)貸記其他綜合損益	-	-	6,729	-	6,729
匯率影響數	-	-	-	(5,400)	(5,400)
民國106年12月31日餘額	\$ 739,866	42,610	76,565	658,023	1,517,064

3.所得稅核定情形

本公司營利事業所得稅結算申報已奉稽徵機關核定至民國一〇五年度；民國一〇四年度尚在審核中。

(十六)資本及其他權益

民國一〇七年及一〇六年十二月三十一日，本公司額定股本總額均為36,500,000千元，每股面額10元，均為3,650,000千股。前述額定股本總額包含已發行股份均為普通股3,587,475千股。所有已發行股份之股款均已收取。

1.資本公積

本公司資本公積餘額內容如下：

	107.12.31	106.12.31
發行股票溢價	\$ 2,891,959	2,891,959
其 他	20,930	21,137
	\$ 2,912,889	2,913,096

依公司法規定，資本公積需優先填補虧損後，始得按股東原有股份之比例以已實現之資本公積發給新股或現金。前項所稱之已實現資本公積，包括超過票面金額發行股票所得之溢額及受領贈與之所得。依發行人募集與發行有價證券處理準則規定，得撥充資本之資本公積，每年撥充之合計金額，不得超過實收資本額百分之十。

英業達股份有限公司及子公司合併財務報告附註(續)

2.保留盈餘

依本公司章程規定，年度總決算如有盈餘，應先提繳稅款，彌補累積虧損，次提百分之十為法定盈餘公積，但法定盈餘公積累積已達本公司實收資本總額時不在此限；另視公司營運需要及依法令規定提列或迴轉特別盈餘公積。如尚有盈餘併同累計未分配盈餘，視營運需要保留適當額度，並以不低於當年度盈餘之百分之十派付股利，由董事會擬具盈餘分派議案提請股東會承認之。本公司股利政策係考量本公司未來資金需求及長期財務規劃，並兼顧股東對現金流入之需求，年度決算如有盈餘，每年發放之現金股利不得低於當年度發放之現金及股票股利合計數之百分之十。

(1)法定盈餘公積

依公司法規定，公司應就稅後純益提撥百分之十為法定盈餘公積，直至與資本總額相等為止。公司無虧損時，得經股東會決議，以法定盈餘公積發給新股或現金，惟以該項公積超過實收資本額百分之二十五之部分為限。

(2)特別盈餘公積

依金管會民國一〇一年四月六日金管證發字第1010012865號令規定，本公司於分派可分配盈餘時，就當年度發生之帳列其他股東權益減項淨額，自當期損益與前期未分配盈餘提列相同數額之特別盈餘公積；屬前期累積之其他股東權益減項金額，則自前期未分配盈餘提列相同數額之特別盈餘公積不得分派。嗣後其他股東權益減項數額有迴轉時，得就迴轉部份分派盈餘。

(3)盈餘分配

本公司分別於民國一〇七年六月十四日及民國一〇六年六月十六日經股東會決議民國一〇六年度盈餘分配案及民國一〇五年度盈餘分配案，有關分派予業主之股利如下：

	106年度		105年度	
	配股率(元)	金額	配股率(元)	金額
分派予普通股業主之股利：				
現金	\$ 1.65	<u>5,919,334</u>	1.45	<u>5,201,839</u>

本公司歷年度之盈餘分派情形相關資訊，可至公開資訊觀測站查詢。

英業達股份有限公司及子公司合併財務報告附註(續)

3.其他權益(稅後淨額)及非控制權益

	國外營運機構財務報表 換算之兌換 差 額	透過其他綜 合損益按公 允價值衡量 之金融資產 未實現損益	備供出 售投資	非控制 權 益	合 計
民國107年1月1日	\$ (972,359)	-	864,813	3,247,777	3,140,231
追溯適用新準則之調整 數	-	218,474	(864,813)	-	(646,339)
民國107年1月1日重編後 餘額	(972,359)	218,474	-	3,247,777	2,493,892
換算國外營運機構淨資 產所產生之兌換差額	(18,161)	-	-	(11,933)	(30,094)
採用權益法之關聯企業 之換算差額之份額	270	-	-	-	270
透過其他綜合損益按公 允價值衡量之金融資產 未實現損益	-	(844,388)	-	(3,225)	(847,613)
採用權益法之關聯企業 之透過其他綜合損益按 公允價值衡量之金融資 產未實現損益之份額	-	(30,193)	-	-	(30,193)
少數股權淨利	-	-	-	(1,180,806)	(1,180,806)
其 他	-	-	-	305,223	305,223
民國107年12月31日餘額	<u>\$ (990,250)</u>	<u>(656,107)</u>	<u>-</u>	<u>2,357,036</u>	<u>710,679</u>

	國外營運機 構財務報表 換算之兌換 差 額	備供出 售投資	非控制 權 益	合 計
民國106年1月1日	222,227	296,486	5,714,389	6,233,102
換算國外營運機構淨資產所產生之兌 換差額	(1,194,112)	-	2,634	(1,191,478)
採用權益法之關聯企業之換算差額之 份額	(474)	-	-	(474)
備供出售金融資產未實現損益	-	568,327	-	568,327
子公司減資退回股款、合資設立子公 司及少數股權淨利等	-	-	(2,469,246)	(2,469,246)
民國106年12月31日餘額	<u>\$ (972,359)</u>	<u>864,813</u>	<u>3,247,777</u>	<u>3,140,231</u>

英業達股份有限公司及子公司合併財務報告附註(續)

(十七)股份基礎給付

1.益通公司及其子公司

益通公司及其子公司截至民國一〇六年八月止，計有下列股份基礎給付交易：

	權益交割	
	益通公司	
	99年第二次 員工認股權計畫	99年第一次 員工認股權計畫
給與日	100.08.01	99.09.03
給與數量	1,567千單位	3,433千單位
合約期間	6年	6年
授予對象	益通公司員工	益通公司員工
既得條件	未來2~4年之服務	未來2~4年之服務

(1)給與日公允價值之衡量參數

益通公司及其子公司採用Black-Scholes選擇權評價模式估計給與日股份基礎給付之公允價值，該模式之輸入值如下：

	益通公司	
	99年第二次 員工認股權計畫	99年第一次 員工認股權計畫
給與日公允價值	\$ 9.60	\$ 13.22
給與日股價	26.10	35.55
執行價格	26.10	35.55
預期波動率(%)	44%	45%
認股權存續期間(年)	6	6
預期股利	- %	- %
無風險利率(%)	1.20%	1.00%

益通公司及其子公司預期波動率係以歷史波動率為基礎；認股權存續期間依各該發行辦法規定；預期股利設定為0，無風險利率係參考衡量日當時之短年期中央政府公債之交易利率。公允價值之決定未考量交易中所含之服務及非市價績效條件。

英業達股份有限公司及子公司合併財務報告附註(續)

(2)員工認股權計畫之相關資訊

上述員工認股權憑證轉讓辦法之詳細資訊如下：

(以千單位表達)

	益通公司	
	106年度	
	加權平均履約價格(元)	認股權數量
1月1日流通在外	19.70	578
本期給與	-	-
本期放棄	19.70	(25)
本期執行	-	-
本期逾期失效	19.70	(553)
12月31日流通在外	-	-
12月31日可執行	-	-

益通公司之員工認股計畫已於民國一〇六年八月全數到期。

(3)員工費用及負債

益通公司及其子公司民國一〇六年度無因股份基礎給付所產生之費用及負債。

(十八)每股盈餘

基本每股盈餘及稀釋每股盈餘之計算如下：

	107年度	106年度
基本每股盈餘		
歸屬於本公司普通股權益持有人之淨利	\$ 6,499,856	6,754,912
普通股加權平均流通在外股數	3,587,475	3,587,475
基本每股盈餘(元)	\$ 1.81	1.88
稀釋每股盈餘		
歸屬於本公司普通股權益持有人之淨利	\$ 6,499,856	6,754,912
(調整稀釋性潛在普通股影響數後)		
普通股加權平均流通在外股數	3,587,475	3,587,475
具稀釋作用之潛在普通股之影響		
員工股票酬勞之影響	26,691	21,135
普通股加權平均流通在外股數		
(調整稀釋性潛在普通股影響數後)	3,614,166	3,608,610
稀釋每股盈餘(元)	\$ 1.80	1.87

英業達股份有限公司及子公司合併財務報告附註(續)

(十九)客戶合約之收入

1.收入之細分

	107年度		
	核心部門	能源部門	合 計
主要地區市場：			
臺 灣	\$ 1,570,094	496,623	2,066,717
美 國	339,739,366	5,844	339,745,210
日 本	14,012,032	-	14,012,032
港澳中國	69,019,938	4,923,778	73,943,716
其他國家	74,492,760	2,623,583	77,116,343
	\$ 498,834,190	8,049,828	506,884,018
主要產品：			
電腦產品	\$ 497,761,557	-	497,761,557
太 陽 能	-	8,049,828	8,049,828
勞務收入	1,072,633	-	1,072,633
	\$ 498,834,190	8,049,828	506,884,018

民國一〇六年度之收入金額請詳附註六(二十)。

2.合約餘額

	107.12.31	107.1.1
應收帳款	\$ 92,354,729	78,808,650
減：備抵損失	(120,009)	(200,021)
合 計	\$ 92,234,720	78,608,629
	107.12.31	107.1.1
合約負債	\$ 6,717,641	6,054,658

應收帳款及其減損之揭露請詳附註六(三)。

民國一〇七年一月一日合約負債期初餘額於民國一〇七年度認列為收入之金額為2,009,261千元。

合約負債主要係因遞延認列保固收入所產生，合併公司將於該等保固被兌換或失效時轉列收入。

(二十)收 入

合併公司民國一〇六年度之收入明細如下：

	106年度
商品銷售	\$ 466,576,507
勞務提供	935,840
	\$ 467,512,347

民國一〇七年度之收入金額請詳附註六(十九)。

英業達股份有限公司及子公司合併財務報告附註(續)

(廿一)員工及董事酬勞

依本公司章程規定，年度如有獲利，應提撥不低於3%為員工酬勞及不高於3%為董事酬勞。但公司尚有累積虧損時，應預先保留彌補數額。員工酬勞得以現金或股票發放之，其發放對象得包括符合一定條件之從屬公司員工，其條件及方式由董事會訂定之。

本公司民國一〇七年度及一〇六年度員工酬勞估列金額分別為490,803千元及422,633千元，董事酬勞估列金額分別為97,342千元及118,337千元，係以本公司各該段期間之稅前淨利扣除員工及董事酬勞前之金額乘上本公司章程所訂之員工酬勞及董事酬勞分派成數為估計基礎，並列報為民國一〇七年度及一〇六年度之營業成本或營業費用，相關資訊可至公開資訊觀測站查詢。

前述董事會決議分派之員工及董事酬勞金額與本公司民國一〇七年度及一〇六年度個體財務報告估列金額並無差異。

(廿二)營業外收入及支出

1.其他收入

合併公司民國一〇七年度及一〇六年度之其他收入明細如下：

	107年度	106年度
利息收入	\$ 1,161,902	1,492,666

2.其他利益及損失

合併公司民國一〇七年度及一〇六年度之其他利益及損失明細如下：

	107年度	106年度
外幣兌換(損)益	\$ (193,420)	(572,187)
處分投資(損)益	37,428	1,182,665
透過損益按公允價值衡量之金融資產(負債)淨利益	427,187	(278,002)
(損失)		
金融資產減損損失	-	(19,200)
不動產、廠房及設備減損損失	(155,168)	(2,735,519)
投資性不動產減損損失	-	(197,081)
待出售非流動資產減損損失	-	(118,036)
處份不動產、廠房及設備利益(損失)	57,338	(176,691)
其 他	1,086,138	1,285,280
	<u>\$ 1,259,503</u>	<u>(1,628,771)</u>

英業達股份有限公司及子公司合併財務報告附註(續)

3.財務成本

合併公司民國一〇七年度及一〇六年度之財務成本明細如下：

	107年度	106年度
利息費用		
銀行借款	\$ 967,122	956,389
其 他	801,161	412,699
	<u>\$ 1,768,283</u>	<u>1,369,088</u>

(廿三)其他綜合損益組成部分之重分類調整

合併公司民國一〇六年度自其他綜合損益組成部分重分類至損益之金額為1,213,259千元。

(廿四)金融工具

1.信用風險

(1)信用風險之暴險

金融資產及合約資產之帳面金額代表最大信用暴險金額。

(2)信用風險集中情況

合併公司主要的潛在信用風險係源自於現金及應收帳款等金融工具。合併公司之現金存放於不同之金融機構。合併公司控制暴露於每一金融機構之信用風險，並且認為合併公司之現金及約當現金不會有重大信用風險顯著集中之虞。

合併公司應收帳款之交易對象集中於高科技電腦產業客戶群，為降低應收帳款之信用風險，操作應收帳款債權轉讓等信用增強工具，以降低特定客戶之信用風險。

此外，合併公司於財務報導日會逐一複核應收款項之可回收金額以確保無法回收之應收款項已提列適當減損損失。據此，合併公司管理階層認為合併公司之信用風險係屬有限。

統計合併公司民國一〇七年及一〇六年十二月三十一日之應收帳款分別為62%及63%係來自於對合併公司前二大客戶之銷售，使合併公司有信用風險顯著集中之情形。

英業達股份有限公司及子公司合併財務報告附註(續)

2.流動性風險

下表為金融負債之合約到期日，包含估計利息但不包含淨額協議之影響。

	帳面金額	合 約 現金流量	6個月 以 內	6-12個月	1-2年	2-5年	超過5年
107年12月31日							
非衍生金融負債							
擔保銀行借款	\$ 3,795,000	4,113,867	256,857	239,680	345,900	1,011,780	2,259,650
無擔保銀行借款	31,472,011	31,521,635	31,386,104	76,470	59,061	-	-
應付帳款	76,453,829	76,453,829	76,453,829	-	-	-	-
其他應付款	6,910,513	6,910,513	6,910,513	-	-	-	-
衍生金融負債							
非避險目的之遠期外匯合約：							
流 出	3,398	(1,228,820)	(1,228,820)	-	-	-	-
流 入	-	1,225,422	1,225,422	-	-	-	-
非避險目的之換匯合約：							
流 出	1,560	(1,226,840)	(1,226,840)	-	-	-	-
流 入	-	1,225,280	1,225,280	-	-	-	-
	\$ 118,636,311	118,994,886	115,002,345	316,150	404,961	1,011,780	2,259,650
106年12月31日							
非衍生金融負債							
擔保銀行借款	\$ 15,162,253	15,607,208	10,735,721	754,740	496,737	1,025,460	2,594,550
無擔保銀行借款	25,796,585	26,001,868	20,894,597	4,933,904	114,031	59,336	-
應付帳款	73,213,841	73,213,841	73,213,841	-	-	-	-
其他應付款	7,086,093	7,086,093	7,086,093	-	-	-	-
衍生金融負債							
非避險目的之遠期外匯合約：							
流 出	18,613	(2,983,860)	(2,983,860)	-	-	-	-
流 入	-	2,965,247	2,965,247	-	-	-	-
非避險目的之換匯合約：							
流 出	3,056	(597,400)	(597,400)	-	-	-	-
流 入	-	594,344	594,344	-	-	-	-
	\$ 121,280,441	121,887,341	111,908,583	5,688,644	610,768	1,084,796	2,594,550

合併公司並不預期到期日分析之現金流量發生時點會顯著提早，或實際金額會有顯著不同。

英業達股份有限公司及子公司合併財務報告附註(續)

3.匯率風險

(1)匯率風險之暴露

合併公司暴露於重大外幣匯率風險之金融資產及負債如下：

107.12.31				
	外幣(千元)	匯率		台幣
<u>金融資產</u>				
<u>貨幣性項目</u>				
美金	\$ 4,770,256	美金：台幣 30.67		146,303,375
	719,605	美金：人民幣 6.86		22,070,285
	377,586	美金：捷克幣 22.47		11,580,563
人民幣	4,094,673	人民幣：美金 0.15		18,298,274
日幣	5,874	日幣：台幣 0.28		1,645
<u>非貨幣性項目</u>				
美金	67,615	美金：台幣 30.44~32.19		2,074,391
人民幣	136,932	美金：人民幣 4.47		611,919
<u>金融負債</u>				
<u>貨幣性項目</u>				
美金	3,901,653	美金：台幣 30.67		119,663,698
	635,811	美金：人民幣 6.86		19,500,323
	434,596	美金：捷克幣 22.47		13,329,059
人民幣	293,499	人民幣：美金 0.15		1,311,941
106.12.31				
	外幣(千元)	匯率		台幣
<u>金融資產</u>				
<u>貨幣性項目</u>				
美金	\$ 3,865,226	美金：台幣 29.73		114,913,169
	796,839	美金：人民幣 6.53		23,690,023
	439,097	美金：捷克幣 21.29		13,054,354
日幣	6,027	日幣：台幣 0.26		1,567
人民幣	3,593	人民幣：台幣 4.55		16,348
	4,090,023	人民幣：美金 0.15		18,609,605
<u>非貨幣性項目</u>				
美金	5,228	美金：台幣 30.44~32.19		160,580

英業達股份有限公司及子公司合併財務報告附註(續)

106.12.31			
	外 幣(千元)	匯 率	台 幣
<u>金融負債</u>			
<u>貨幣性項目</u>			
美 金	2,993,845	美 金：台 幣 29.73	89,007,012
	781,573	美 金：人民幣 6.53	23,236,165
	520,826	美 金：捷克幣 21.29	15,484,157
人民幣	1,856,386	人民幣：美 金 0.15	8,446,556

(2) 敏感性分析

合併公司貨幣性項目之匯率風險主要來自於以外幣計價之現金及約當現金、應收帳款、其他應收款、借款、應付帳款及其他應付款等，於換算時產生外幣兌換損益。於民國一〇七年及一〇六年十二月三十一日當功能性貨幣相對於非功能性貨幣貶值或升值0.5%，而其他所有因素維持不變之情況下，民國一〇七年度及一〇六年度之稅後淨利將分別增加或減少120,441千元及137,671千元。兩期分析係採用相同基礎。

(3) 貨幣性項目之兌換損益

由於合併公司功能性貨幣種類繁多，故採彙整方式揭露貨幣性項目之兌換損益資訊，民國一〇七年度及一〇六年度外幣兌換利益及損失(含已實現及未實現)分別為損失193,420千元及損失572,187千元。

4. 利率分析

合併公司之金融資產及金融負債利率暴險於本附註之流動性風險管理中說明。

下列敏感度分析係依報導日之利率暴險而決定。對於浮動利率負債，其分析方式係假設報導日流通在外之負債金額於整年度皆流通在外。

若利率增加或減少0.5%，在所有其他變數維持不變之情況下，合併公司民國一〇七年度及一〇六年度之淨利將減少或增加15,035千元及16,417千元，主因係合併公司之變動利率借款與變動利率定期存款。

5. 公允價值資訊

(1) 金融工具之種類及公允價值

合併公司在衡量其資產和負債時，盡可能使用市場可觀察之輸入值。公允價值之等級係以評價技術使用之輸入值為依據歸類如下：

- 第一級：相同資產或負債於活絡市場之公開報價（未經調整）。
- 第二級：除包含於第一級之公開報價外，資產或負債之輸入參數係直接（即價格）或間接（即由價格推導而得）可觀察。
- 第三級：資產或負債之輸入參數非基於可觀察之市場資料（非可觀察參數）。

英業達股份有限公司及子公司合併財務報告附註(續)

合併公司透過損益按公允價值衡量之金融資產及負債及透過其他綜合損益按公允價值衡量之金融資產(備供出售金融資產)係以重複性為基礎按公允價值衡量。各種類金融資產及金融負債之帳面金額及公允價值(包括公允價值等級資訊,但非按公允價值衡量金融工具之帳面金額為公允價值之合理近似值者,及於活絡市場無報價且公允價值無法可靠衡量之權益工具投資,依規定無須揭露公允價值資訊)列示如下:

107.12.31					
帳面金額	公允價值				合 計
	第一級	第二級	第三級		
透過損益按公允價值衡量之金融資產					
產					
衍生性金融資產	\$ 7,004	-	7,004	-	7,004
強制透過損益按公允價值衡量之					
非衍生金融資產	2,460,475	57,885	-	2,402,590	2,460,475
小 計	2,467,479	57,885	7,004	2,402,590	2,467,479
透過其他綜合損益按公允價值衡量之金融資產					
之金融資產					
國內外上市(櫃)股票	513,897	513,897	-	-	513,897
無公開報價之權益工具	325,316	-	60,430	264,886	325,316
小 計	839,213	513,897	60,430	264,886	839,213
按攤銷後成本衡量之金融資產					
現金及約當現金	25,062,511	-	-	-	-
應收帳款及其他應收款	94,769,259	-	-	-	-
其他金融資產及存出保證金	389,078	-	-	-	-
小 計	120,220,848	-	-	-	-
合 計	\$ 123,527,540	571,782	67,434	2,667,476	3,306,692
透過損益按公允價值衡量之金融負債					
負債					
衍生性金融負債	\$ 4,958	-	4,958	-	4,958
按攤銷後成本衡量之金融負債					
銀行借款	35,267,011	-	-	-	-
應付票據及應付帳款	76,453,829	-	-	-	-
其他應付款	12,638,279	-	-	-	-
小 計	124,359,119	-	-	-	-
合 計	\$ 124,364,077	-	4,958	-	4,958

英業達股份有限公司及子公司合併財務報告附註(續)

106.12.31					
	帳面金額	公允價值			合 計
		第一級	第二級	第三級	
透過損益按公允價值衡量之金融資產					
產					
衍生性金融資產	\$ 23,286	-	23,286	-	23,286
持有供交易之非衍生金融資產	102,090	102,090	-	-	102,090
小 計	125,376	102,090	23,286	-	125,376
備供出售金融資產					
國內外上市(櫃)股票	1,149,740	1,149,740	-	-	1,149,740
無公開報價之權益工具	171,327	-	148,604	22,723	171,327
無公開報價之金融工具	8,074,382	-	-	8,074,382	8,074,382
小 計	9,395,449	1,149,740	148,604	8,097,105	9,395,449
以成本衡量之金融資產	432,441	-	-	-	-
放款及應收款					
現金及約當現金	26,949,180	-	-	-	-
應收帳款及其他應收款	79,646,516	-	-	-	-
其他金融資產及存出保證金	11,437,038	-	-	-	-
小 計	118,032,734	-	-	-	-
合 計	\$ 127,986,000	1,251,830	171,890	8,097,105	9,520,825
透過損益按公允價值衡量之金融負債					
債					
衍生性金融負債	\$ 21,669	-	21,669	-	21,669
按攤銷後成本衡量之金融負債					
銀行借款	40,958,838	-	-	-	-
應付票據及應付帳款	73,213,841	-	-	-	-
其他應付款	12,890,156	-	-	-	-
小 計	127,062,835	-	-	-	-
合 計	\$ 127,084,504	-	21,669	-	21,669

(2)按公允價值衡量金融工具之公允價值所採用之評價技術

合併公司對金融資產及金融負債之公允價值係依下列方式決定：

(2.1)非衍生性工具

A.上市(櫃)公司股票等係具標準條款與條件並於活絡市場交易之金融資產，其公允價值係分別參照市場報價決定。

B.私募股權之公允價值係參考具標準條款與條件並於活絡市場交易之市場報價。

英業達股份有限公司及子公司合併財務報告附註(續)

C.無公開報價之權益工具係使用市場可比公司法或淨資產價值法估算公允價值，使用市場可比公司法，其主要假設係以被投資者之可比上市(櫃)公司市場報價，以適當之乘數估算評價標的之價值。該估計數已調整該權益證券缺乏市場流通性之折價影響。

D.無公開報價之商品，係使用現金流量折現模型估算公允價值，其主要假設為藉由估計未來現金流量，予以折現後衡量；或參考衡量日被投資公司已認列資產與負債之公允價值，衡量其業務之公允價值。

(2.2)衍生性工具

遠期外匯、換匯通常係依據目前之遠期匯率評價。

(3)第一等級與第二等級間之移轉

合併公司於民國一〇七年度及一〇六年度並無第一級與第二金融資產及金融負債移轉之情形。

(4)第三等級之變動明細表

	透過損益按 公允價值衡量	透過其他綜合 損益按公允價 值衡量(備供 出售金融資 產)
民國107年1月1日餘額	\$ 8,163,208	340,757
總利益或損失		
認列於損益	445,062	-
認列於其他綜合損益	-	(73,695)
購買	11,111,780	-
處分	(16,817,264)	-
減資退回股款	-	(2,765)
匯率變動之影響	(500,196)	589
民國107年12月31日餘額	\$ 2,402,590	264,886
民國106年1月1日餘額	\$ -	1,990,539
總利益或損失		
認列於損益	-	113,058
認列於其他綜合損益	-	86,676
購買	-	18,409,063
處分	-	(12,196,268)
減資退回股款	-	(11,264)
匯率變動之影響	-	(294,699)
民國106年12月31日餘額	\$ -	8,097,105

英業達股份有限公司及子公司合併財務報告附註(續)

民國一〇七年一月一日餘額已包含依IFRS 9重新分類金額。

上述總利益或損失，係列報於「其他利益及損失」及「備供出售金融資產之未實現評價利益(損失)」及「透過其他綜合損益按公允價值衡量之金融資產未實現評價利益(損失)」，其中與民國一〇七年度及一〇六年度仍持有之資產相關者如下：

	107年度	106年度
總利益或損失		
認列於損益(列報於「其他利益及損失」)	\$ (25,996)	-
認列於其他綜合損益(列報於「備供出售金融資產之未實現評價利益(損失)」)	-	86,676
認列於其他綜合損益(列報於「透過其他綜合損益按公允價值衡量之金融資產未實現評價利益(損失)」)	(73,695)	-

(5)重大不可觀察輸入值(第三等級)之公允價值衡量之量化資訊

合併公司公允價值衡量歸類為第三等級係為透過損益按公允價值衡量之金融資產及透過其他綜合損益按公允價值衡量之金融資產(備供出售金融資產)。其重大不可觀察輸入值之量化資訊列表如下：

項目	評價技術	重大不可觀察輸入值	重大不可觀察輸入值與公允價值關係
透過其他綜合損益按公允價值衡量之金融資產—無活絡市場之權益工具投資	可類比上市上櫃公司法	<ul style="list-style-type: none"> 市場乘數 (0.85~1.92) 缺乏市場流通性折價(20%~30%) 	<ul style="list-style-type: none"> 乘數愈高，公允價值愈高 缺乏市場流通性折價愈高，公允價值愈低
透過損益按公允價值衡量之金融資產(備供出售金融資產)—無活絡市場之金融工具	現金流量折現法	<ul style="list-style-type: none"> 折現率 (107.12.31為3.30%~4.45%及106.12.31為3.80%~5.00%) 	<ul style="list-style-type: none"> 折現率愈高，公允價值愈低
透過其他綜合損益按公允價值衡量之金融資產(備供出售金融資產)—無活絡市場之權益工具	淨資產價值法	<ul style="list-style-type: none"> 淨資產價值 	<ul style="list-style-type: none"> 不適用

英業達股份有限公司及子公司合併財務報告附註(續)

(6)對第三等級之公允價值衡量，公允價值對合理可能替代假設之敏感度分析

合併公司對金融工具之公允價值衡量係屬合理，若使用不同之評價模型或評價參數可能導致評價之結果不同。針對分類為第三等級之金融工具，若評價參數變動，則對本期損益或其他綜合損益之影響如下：

		向上 或下 變動	公允價值變動 反應於本期損益		公允價值變動 反應於其他綜合損益	
	輸入值		有利變動	不利變動	有利變動	不利變動
民國107年12月31日						
透過損益按公允價值衡量之						
金融資產						
無活絡市場之金融工具	折現率	0.5%	\$ 1,016	(1,016)	-	-
透過其他綜合損益按公允價值						
衡量之金融資產						
無活絡市場之權益工具	市場乘數	0.5%	-	-	676	(676)
106年12月31日						
備供出售金融資產						
無活絡市場之金融工具	折現率	0.5%	-	-	10,949	(10,949)

合併公司有利及不利變動係指公允價值之波動，而公允價值係根據不同程度之不可觀察之投入參數，以評價技術計算而得。若金融工具之公允價值受一個以上輸入值之所影響，上表僅反應單一輸入值變動所產生之影響，並不將輸入值間之相關性及變異性納入考慮。

6.金融資產及金融負債互抵

合併公司有適用金管會認可之國際會計準則第三十二號第四十二段之規定互抵之金融工具交易，與該類交易相關之金融資產及金融負債係以淨額表達於資產負債表。

合併公司亦有從事未適用國際會計準則第三十二號第四十二段規定之交易，但與交易對手簽訂受可執行淨額交割總約定或類似協議規範，上述受可執行淨交割總約定或類似協議在交易雙方選擇以淨額交割時，得以金融資產及金融負債互抵後淨額交割，若無，則以總額進行交割。但若交易之一方有違約之情事發生時，交易之另一方得選擇以淨額交割。

英業達股份有限公司及子公司合併財務報告附註(續)

下表列示上述金融資產與金融負債互抵之相關資訊：

107.12.31						
受互抵、可執行淨額交割總約定或類似協議規範之金融資產						
	已認列之金融資產總額 (a)	於資產負債表中互抵之已認列之金融負債總額 (b)	列報於資產負債表之金融資產淨額 (c)=(a)-(b)	未於資產負債表互抵之相關金額(d)		淨額 (e)=(c)-(d)
				金融工具 (註)	所收取之現金擔保品	
抵銷協議	\$ 345,419,300	345,029,979	389,321	-	-	389,321
衍生性金融商品	4,238	-	4,238	-	-	4,238
合計	<u>\$ 345,423,538</u>	<u>345,029,979</u>	<u>393,559</u>	<u>-</u>	<u>-</u>	<u>393,559</u>

107.12.31						
受互抵、可執行淨額交割總約定或類似協議規範之金融負債						
	已認列之金融負債總額 (a)	於資產負債表中互抵之已認列之金融資產總額 (b)	列報於資產負債表之金融負債淨額 (c)=(a)-(b)	未於資產負債表互抵之相關金額(d)		淨額 (e)=(c)-(d)
				金融工具 (註)	所收取之現金擔保品	
衍生性金融商品	\$ 3,704	-	3,704	-	-	3,704

106.12.31						
受互抵、可執行淨額交割總約定或類似協議規範之金融資產						
	已認列之金融資產總額 (a)	於資產負債表中互抵之已認列之金融負債總額 (b)	列報於資產負債表之金融資產淨額 (c)=(a)-(b)	未於資產負債表互抵之相關金額(d)		淨額 (e)=(c)-(d)
				金融工具 (註)	所收取之現金擔保品	
抵銷協議	\$ 334,519,576	334,118,499	401,077	-	-	401,077

106.12.31						
受互抵、可執行淨額交割總約定或類似協議規範之金融負債						
	已認列之金融負債總額 (a)	於資產負債表中互抵之已認列之金融資產總額 (b)	列報於資產負債表之金融負債淨額 (c)=(a)-(b)	未於資產負債表互抵之相關金額(d)		淨額 (e)=(c)-(d)
				金融工具 (註)	所收取之現金擔保品	
衍生性金融商品	\$ 21,669	-	21,669	-	-	21,669

(註)含淨額交割總約定。

(廿五)財務風險管理

1.概要

合併公司因金融工具之使用而暴露於下列風險：

- (1)信用風險
- (2)流動性風險
- (3)市場風險

本附註表達合併公司上述各項風險之暴險資訊、合併公司衡量及管理風險之目標、政策及程序。進一步量化揭露請詳合併財務報告各該附註。

2.風險管理架構

合併公司因營運活動而暴露於信用風險、市場風險、營運風險及流動性風險，為降低相關財務風險，合併公司致力於辨認評估並透過衍生性金融工具規避市場之不確定性，以降低市場變動對公司財務績效之潛在不利影響。

英業達股份有限公司及子公司合併財務報告附註(續)

合併公司係董事會負責及監督財務風險管理架構，由財務單位遵循風險管理政策並定期向董事會報告運作結果，並由內部稽核人員進行定期覆核風險管理控制程序並報告予董事會。

3.信用風險

有關現金及約當現金、應收帳款之信用風險分析，請詳附註六(廿四)。

4.流動性風險

流動性風險係合併公司無法交付現金或其他金融資產以清償金融負債，未能履行相關義務之風險。合併公司管理流動性之方法係盡可能確保合併公司在一般極具壓力之情況下，皆有足夠之流動資金以支應到期之負債，而不致發生不可接受之損失或使合併公司之聲譽遭受到損害之風險。

合併公司使用實際成本制以估計其產品及服務之成本，以協助合併公司監控現金流量需求及最適之投資現金報酬。截至民國一〇七年十二月三十一日止，合併公司之資本及營運資金、目前尚有銀行未動支之借款額度足以支應履行所有合約義務，故未有因無法籌措資金以履行合約義務之流動性風險。合併公司於民國一〇七年及一〇六年十二月三十一日未使用之借款額度分別為57,330,499千元及46,365,637千元。

5.市場風險

市場風險係指因市價格變動，如匯率、利率、權益工具價格變動，而影響合併公司之收益或所持有金融工具價值之風險。市場風險管理之目標係管控市場風險之暴險程度在可承受範圍內，並將投資報酬最佳化。

合併公司為管理市場風險，從事衍生工具交易，並因此產生金融負債。所有交易之執行均遵循公司之作業辦法。

(1)匯率風險

合併公司暴露於非以各該集團企業之功能性貨幣計價之銷售、採購及借款交易所產生之匯率風險。集團企業之功能性貨幣包含新台幣、美金、捷克幣、日幣及人民幣。該等交易主要之計價貨幣有新台幣、美金、日幣及人民幣。

合併公司多以自然避險為原則，並輔以衍生性工具進行匯率風險之避險。

借款利息係以借款本金幣別計價。一般而言，借款幣別係與合併公司營運產生之現金流量之幣別相同。在此情況，提供經濟避險而無須簽訂衍生工具，因此並未採用避險會計。

有關其他外幣計價之貨幣性資產及負債，當發生短期不平衡時，合併公司係藉由以即時匯率買進或賣出外幣，以確保淨暴險保持在可接受之水準。

英業達股份有限公司及子公司合併財務報告附註(續)

(2)利率風險

合併公司利率風險主要來自於浮動利率之長期借款，故市場利率變動將使長期借款之有效利率隨之變動，而使未來現金流量產生波動，為降低利率波動對於未來現金流量之影響，合併公司採定期評估銀行及各幣別借款利率，以規避市場利率變動造成的現金流量風險。

(廿六)資本管理

董事會之政策係維持健全之資本基礎，以維繫投資人、債權人及市場之信心以及支持未來營運之發展。資本包含合併公司之股本、資本公積、保留盈餘、其他權益及非控制權益。董事會控管資本報酬率，同時控管普通股股利水準。

合併公司管理資本之目標係藉由債務與資本最適化及維持最佳資本結構，以維繫投資人、債權人之信心及支持未來營運之發展，依據產業規模及未來成長性規劃產能及所需廠房設備之資本支出，並依產品生命週期計算營運資金，以及對長期發展之整體規劃，並考量景氣循環決定適當之資本結構。

確保財務資源及營運計畫以支應未來所需之營運資金、資本支出及債務償還和發放股利等需求。

報導日之負債資本比率如下：

	107.12.31	106.12.31
負債總額	\$ 148,082,405	149,837,213
減：現金	(25,062,511)	(26,949,180)
淨負債	<u>\$ 123,019,894</u>	<u>122,888,033</u>
權益總額	\$ 57,721,517	58,930,614
調整後資本	<u>\$ 57,721,517</u>	<u>58,930,614</u>
負債資本比率	<u>213.13%</u>	<u>208.53%</u>

截至民國一〇七年十二月三十一日，合併公司資本管理之方式並未改變。

(廿七)非現金交易之投資及籌資活動

合併公司於民國一〇七年度無非現金交易投資及籌資活動。

來自籌資活動之負債之調節如下表：

	107.1.1	現金流量	非現金之變動		107.12.31
			重分類	匯率變動	
長期借款	\$ 3,965,731	(387,609)	(169,061)	-	3,409,061
短期借款(含一年內長借)	36,993,107	(4,567,702)	169,061	(736,516)	31,857,950
來自籌資活動之負債總額	<u>\$ 40,958,838</u>	<u>(4,955,311)</u>	<u>-</u>	<u>(736,516)</u>	<u>35,267,011</u>

英業達股份有限公司及子公司合併財務報告附註(續)

七、關係人交易

(一)關係人名稱及關係

於本合併財務報告之涵蓋期間內與合併公司有交易之關係人如下：

關係人名稱	與合併公司之關係
無敵科技(股)公司	合併公司之關聯企業
無敵數碼科技(昆山)有限公司	合併公司之關聯企業之子公司
無敵科技(西安)有限公司	合併公司之關聯企業之子公司
冠亞智財(股)公司	合併公司之關聯企業
徐信群	合併公司之實質關係人
財團法人英業達集團公益慈善基金會	受本公司捐贈達基金總額三分之一以上
英業達股份有限公司職工福利委員會	負責人為同一人

(二)與關係人間之重大交易事項

1.營業收入

合併公司對關係人之重大銷售金額如下：

	107年度	106年度
關聯企業	\$ 8	1,138
其他關係人	3,580	-
	\$ 3,588	1,138

合併公司對關聯企業及其他關係人銷貨無其他交易對象可資比較及價格係屬議定，收款期間為30~90天。關係人間之應收款項並未收受擔保品，且經評估後無須提列減損。

2.進 貨

合併公司向關係人進貨金額如下：

	107年度	106年度
關聯企業	\$ 8,177	104

上列進貨無其他交易對象可資比較及價格係屬議定，付款條件為30~75天。

3.應收關係人款項

合併公司應收關係人款項明細如下：

帳列項目	關係人類別	107.12.31	106.12.31
應收帳款	關聯企業	\$ -	1,085
其他應收款	關聯企業	2,776	7,605
		\$ 2,776	8,690

英業達股份有限公司及子公司合併財務報告附註(續)

4.應付關係人款項

合併公司應付關係人款項明細如下：

帳列項目	關係人類別	107.12.31	106.12.31
其他應付款	關聯企業	\$ 1,256	2,121

5.財產交易

(1)取得不動產、廠房及設備、無形資產及其他資產

合併公司於民國一〇七年度及一〇六年度向無敵科技股份有限公司購入設備、無形資產及其他資產，並分別支付價款8,343千元及3,323千元。

(2)合併公司於民國八十八年度出售固定資產、遞延資產、費用類資產及商標權予無敵科技股份有限公司產生財產交易利益51,712千元及其他收入40,453千元。合併公司於民國一〇七年及一〇六年十二月三十一日尚有未實現其他收入均為1,211千元。

6.其 他

(1)民國一〇五年十二月三十一日，其他關係人為協助合併公司取得銀行融資額度，提供定存單作為擔保，合併公司已於民國一〇六年六月償還借款並解除定存單之擔保。民國一〇六年度之定存擔保費用為515千元。

(2)合併公司向關係人收取租金及其他收入等金額如下：

	107年度	106年度
關聯企業	\$ 10,556	14,325

(3)合併公司捐贈其他關係人金額如下：

	107年度	106年度
其他關係人	\$ 14,000	12,000

(4)合併公司支付關聯企業系統開發費、維護費及勞務費金額如下：

	107年度	106年度
關聯企業	\$ 6,889	20,756

(三)主要管理人員交易

主要管理人員報酬包括：

	107年度	106年度
短期員工福利	\$ 582,406	644,386
退職後福利	3,756	7,399
	\$ 586,162	651,785

有關股份基礎給付之說明請詳附註六(十七)。

英業達股份有限公司及子公司合併財務報告附註(續)

八、質押之資產

合併公司提供質押擔保之資產帳面價值明細如下：

資產名稱	質押擔保標的	107.12.31	106.12.31
存出保證金 (帳列其他非流動資產)	關稅保證金、房屋押金等	\$ 251,272	240,335
受限制資產 (帳列其他流動資產及 其他非流動資產)	關稅保證金、訂單保固保證金及 借款等	137,806	11,196,703
土地、房屋、建築及機 器設備淨額(帳列不動 產、廠房及設備及投資 性不動產)	一年內到期之長期借款、長期借 款及借款額度	6,929,232	7,099,001
合 計		<u>\$ 7,318,310</u>	<u>18,536,039</u>

九、重大或有負債及未認列之合約承諾

(一)重大未認列之合約承諾：

1.已開立未使用信用狀餘額：

	107.12.31	106.12.31
歐 元	\$ 99	484
美 金	5,796	19,361
台 幣	38,509	-

2.合併公司為借款額度、遠期外匯買賣、經濟部科技專案履約保證及辦公室、廠房押金所開立之存出保證票據分別為：

	107.12.31	106.12.31
台 幣	\$ 22,866,027	22,311,027
美 金	1,400,400	1,307,450

英業達股份有限公司及子公司合併財務報告附註(續)

(二)或有負債：

益通公司與基益企業股份有限公司(以下簡稱基益公司)因廠區內舊有土地及建物之糾葛，關係生變，基益公司有意以租賃關係於民國一〇二年十二月三十一日屆至為由，不續租益通公司，故益通公司向法院提起定暫時狀態處分聲請。案經台灣台南地方法院民事裁定益通公司以新臺幣壹億貳仟萬元為基益公司提供擔保後，基益公司於兩造定暫時狀態處分之本案訴訟確定前，禁止就其所有坐落台南市安南區科工段73、74地號上之人行、車道及設置於同段74地號大門為現狀變更、設置障礙物、或其他類似足以妨礙益通公司通行之行為，並應容許益通公司所有之台南市安南區科工段16-10建號建物繼續占有使用上開地號土地、暨容許益通公司繼續使用台南市安南區科工段16-1建號及16-7建號建物，不得將該建物為現狀之變更。益通公司據上開民事裁定提供擔保後聲請強制執行，獲南院崑103司執全簡字第82號之執行命令，基益公司應履行上揭定暫時狀態處分內容。

益通公司於103年7月15日依台灣台南地方法院103年司聲字第160號命於限期內就欲保全執行請求向管轄法院起訴之民事裁定，向台灣台南地方法院提起確認租賃關係存在民事訴訟，嗣於107年5月4日經台灣台南地方法院103年度重訴字第196號民事判決益通公司確認與基益公司間就臺南市安南區本田路二段498號廠區內建物、土地之租賃關係存在之訴駁回，惟基益公司應容忍益通公司通行使用其所有坐落臺南市安南區科工段73、74地號土地上的人行、車道、大門，不得為現狀變更、設置障礙物、或其他類似足以妨礙益通公司通行之行為。確認益通公司與基益公司間就益通公司所有同段16-10建號建物所占用基益公司所有坐落同段73、74地號土地之基地租賃關係存在。基益公司應容忍益通公司所有之同段16-10建號建物繼續占有使用基益公司所有坐落同段73、74地號土地內之基地。基益公司應容忍益通公司通行使用其所有同段16-1建號建物內1-3樓之樓梯、宅門，不得為現狀變更、設置障礙物、或其他類似足以妨礙益通公司通行之行為。益通公司已於107年5月23日向台南地方法院轉呈台灣高等法院台南分院提起上訴，目前行準備程序中，並於107年11月15日合意停止訴訟擬談和解，惟基益公司就系爭廠房、基地之賣價與益通公司所提買價差距過大，故而雙方各自於108年2月26日及108年3月5日分別向法院聲請續行訴訟。

英業達股份有限公司及子公司合併財務報告附註(續)

另，基益公司以益通公司積欠103年1月份違約金8,537千元為由向法院聲請支付命令，獲台灣台南地方法院103年度司促字第6096號支付命令：益通公司應向基益公司清償新台幣8,537千元，及自該支付命令送達翌日起至清償日止，按年息百分之五計算之利息。案經益通公司聲明異議，進入民事訴訟程序，基益公司並追加備位請求103年1~3月份相當於租金之不當利得，經台灣台南地方法院103年度重訴字第73號判決益通公司應給付基益公司6,098千元及自103年5月22日起至清償日止，按週年利率百分之五計算之利息(即駁回先位違約金請求，而准許備位不當利得之請求)。經益通公司於103年12月5日向台灣高等法院台南分院聲明上訴，基益公司並於訴訟中追加起訴聲明。高等法院於105年9月29日判決益通公司應給付基益公司新台幣48,785千元本息、上訴及追加費用，且基益得以新台幣16,270千元供擔保後假執行，但益通公司如以新台幣48,785千元為基益公司預供擔保，得免為假執行。於105年10月17日益通公司向台灣高等法院台南分院轉呈最高法院上訴，105年12月7日基益公司依照高等法院判決主文會同地方法院相關人員至本公司將部分不動產實施查封，同日益通公司亦依照高等法院判決主文向地方法院繳付擔保金聲請免為假執行，並於105年12月8日獲地方法院同意塗銷查封登記。

十、重大之災害損失：無。

十一、重大之期後事項：無。

十二、其 他

(一)員工福利、折舊、折耗及攤銷費用功能別彙總如下：

功 能 別 性 質 別	107年度			106年度		
	屬於營業 成本者	屬於營業 費用者及 業外支出	合 計	屬於營業 成本者	屬於營業 費用者及 業外支出	合 計
員工福利費用						
薪資費用	15,242,544	8,533,478	23,776,022	13,248,177	8,447,125	21,695,302
勞健保費用	1,234,991	686,090	1,921,081	1,048,825	659,318	1,708,143
退休金費用	1,524,674	494,352	2,019,026	1,230,000	471,586	1,701,586
其他員工福利費用	807,165	269,167	1,076,332	990,818	277,351	1,268,169
折舊費用	2,283,324	1,190,718	3,474,042	2,856,299	1,082,511	3,938,810
攤銷費用	520,249	486,166	1,006,415	391,522	490,794	882,316

英業達股份有限公司及子公司合併財務報告附註(續)

十三、附註揭露事項

(一)重大交易事項相關資訊

民國一〇七年度合併公司依證券發行人財務報告編製準則之規定，應再揭露之重大交易事項相關資訊如下：

1. 資金貸與他人：

單位：新台幣千元

編號	貸出資金之公司	貸與對象	往來科目	是否為關係人	本期最高金額	期末餘額	實際動支金額	利率區間	資金貸與性質	業務往來金額	有短期融通資金必要之原因	提列備抵損失金額	擔保品		對個別對象資金貸與金額	資金貸與總限額
													名稱	價值		
1	英業達(重慶)有限公司(註2)	浙江英鑫達電子科技有限公司	其他應收款	是	153,945	147,477	147,477	3%	2	-	營運週轉	-	無	-	6,125,735	6,806,372
1	"	上海英惠達有限公司	其他應收款	是	1,841,600	536,280	536,280	4.6%	2	-	"	-	"	-	2,722,549	3,025,054
2	英業達科技有限公司(註3)	上海英惠達有限公司	其他應收款	是	1,443,354	580,970	265,906	5.225%	2	-	"	-	"	-	1,460,490	1,825,612
3	英華達(南京)電子有限公司(註4)	英華達(西安)通信科技有限公司	其他應收款	是	142,290	116,194	98,318	3.045%	2	-	"	-	"	-	324,421	324,421
4	英華達(上海)電子有限公司(註4)	英華達(南京)科技有限公司	其他應收款	是	835,380	-	-	-	2	-	償還銀行借款	-	"	-	1,896,091	1,896,091

註1：資金貸與性質之填寫方法如下：

1.有業務往來者為1。

2.有短期融通資金之必要者為2。

註2：因公司間或與行號間有短期融通資金之必要者，資金貸與總額不得超過公司最近期財務報表淨值的百分之四十，個別資金貸與金額不得超過公司可貸與金額百分之九十；對母公司投資百分之百之集團公司間，資金貸與總額不得超過公司最近期財務報表淨值的百分之九十，個別資金貸與金額不得超過公司可貸與金額百分之九十。

註3：因公司間或與行號間有短期融通資金之必要時，資金貸與總額不得超過公司最近期財務報表淨值的百分之四十。個別資金貸與金額不得超過公司可貸與金額百分之八十。

註4：對母公司投資百分之百之集團公司間，資金貸與總額不得超過公司最近期財務報表淨值。個別資金貸與金額不得超過公司可貸與金額百分之百。

註5：上列有關合併團體間之交易，於編製合併財務報告時業已沖銷。

註6：本附表台幣金額涉及外幣者，係以財務報告日之即期匯率換算為新台幣。

2. 為他人背書保證：無。

3. 期末持有有價證券情形(不包含投資子公司、關聯企業及合資權益部分)：

單位：新台幣千元/千股

持有之公司	有價證券種類及名稱	與有價證券發行人之關係	帳列科目	期 末				期中最高持股或出賣情形	備 註
				股 數	帳面金額	持股比例	公允價值(註1)		
本公司	普實創業投資股份有限公司股票	-	透過其他綜合損益按公允價值衡量之金融資產－非流動	645	4,128	1.52%	4,128	1.52%	
"	全球策略創業投資股份有限公司股票	-	"	2,835	15,819	6.45%	15,819	6.45%	
"	華冠通訊股份有限公司	-	"	21,114	60,430	10.15%	60,430	10.15%	
"	錫恩半導體股份有限公司股票	-	透過其他綜合損益按公允價值衡量之金融資產－流動	4,063	479,397	0.96%	479,397	0.96%	
"	亞太電信股份有限公司	-	透過其他綜合損益按公允價值衡量之金融資產－非流動	5,000	34,500	0.12%	34,500	0.12%	
"	明日工作室股份有限公司股票	-	"	129	238	0.61%	238	0.71%	
"	太乙精密股份有限公司股票	-	"	2,540	-	6.67%	-	6.67%	
"	長陽開發科技股份有限公司股票	-	"	4,400	36,652	16.00%	36,652	16.00%	
"	Rasiliant Systems, Inc. 特別股	-	"	3,632	-	6.20%	-	12.46%	

英業達股份有限公司及子公司合併財務報告附註(續)

持有之公司	有價證券 種類及名稱	與有價證券 發行人之關係	帳列科目	期 末				期中最高 持 股 或 出 資 情 形	備 註
				股 數	帳面金額	持股比例	公允價值 (註1)		
本公司	SKSpruce Holding Limited特別股	-	透過其他綜合損益按公允價值衡量之金融資產—非流動	3,070	61,340	3.49%	61,340	3.49%	
"	CloudMosa Technologies, Inc. 特別股	-	"	235	17,959	2.95%	17,959	2.95%	
"	QEEXO CO. 特別股	-	"	568	9,134	3.11%	9,134	3.11%	
"	Planetary Network Technologies, Inc. 特別股	-	"	915	30,670	2.97%	30,670	3.09%	
"	Rescale, Inc. 特別股	-	"	355	17,589	1.53%	17,589	1.53%	
"	Sensel, Inc. 特別股	-	"	532	24,406	4.23%	24,406	5.36%	
"	SKSpruce Holding Limited可轉換短期債券	-	透過損益按公允價值衡量之金融資產—流動	-	61,340	- %	61,340	- %	
"	Planetary Network Technologies, Inc. 可轉換短期債券	-	"	-	3,213	- %	3,213	- %	
英業達集團(北京)電子技術有限公司	交通銀行久久養老月豐理財產品	-	"	-	52,055	- %	52,055	- %	
Inventec Development Japan Corporation	Famm co.,Ltd.	-	透過其他綜合損益按公允價值衡量之金融資產—非流動	100	13,252	14.30%	13,252	14.30%	
英源達投資(股)公司	晶元光電(股)公司	-	透過損益按公允價值衡量之金融資產	1,761	45,085	0.16%	45,085	0.16%	
"	UCFUNNEL CO LTD	-	透過其他綜合損益按公允價值衡量之金融資產—非流動	83	3,899	5.00%	3,899	5.00%	
"	DIITU GLOBAL INC.	-	"	1	10	10.00%	10	10.00%	
"	知識體科技股份有限公司	-	"	79	168	15.00%	168	15.00%	
"	Living Pattern Technology Inc.	-	"	4	756	13.70%	756	13.70%	
益通光能科技(股)公司	華創車電技術中心(股)公司	-	透過其他綜合損益按公允價值衡量之金融資產—非流動	2,830	28,866	0.86%	28,866	1.00%	
英華達股份有限公司	晶元光電(股)公司	-	透過損益按公允價值衡量之金融資產—流動	500	12,800	0.05%	12,800	0.05%	
英華達股份有限公司	榮誠科技(股)公司	-	透過其他綜合損益按公允價值衡量之金融資產—非流動	1,950	-	9.38%	-	9.38%	
"	太乙精密(股)公司	-	"	635	-	1.67%	-	1.67%	
"	Siano Mobile Silicon Inc.	-	"	461	-	0.15%	-	0.15%	
"	GCT Semiconductor, Inc.	-	"	93	-	0.12%	-	0.12	
"	Pandigital Worldwide, Ltd.	-	"	939	-	4.80%	-	4.80%	
"	3GTMobile Corporation	-	"	314	-	2.88%	-	2.88%	
"	Linc Global, Inc. (原 Proximiant, Inc.)	-	"	594	-	5.30%	-	5.30%	
Inventec Appliances (Cayman) Holding Corp.	Siano Mobile Silicon Inc.	-	"	99	-	0.03%	-	0.03%	
"	Leadtone Limited(B類特別股股票)	-	"	1,250	-	2.36%	-	2.36%	
"	Digital Chaotex Holdings Ltd. (A2 類特別股股票)	-	"	446	-	2.08%	-	2.08%	

英業達股份有限公司及子公司合併財務報告附註(續)

持有之公司	有價證券 種類及名稱	與有價證券 發行人之關係	帳列科目	期 末				期中最高 持 股 或 出 資 情 形	備 註
				股 數	帳面金額	持股比例	公允價值 (註1)		
英華達(上海)電子有限公司	中銀保本理財—人民幣按期開放理財產品	-	透過損益按公允價值衡量之金融資產—流動	-	292,229	- %	292,229	- %	
"	上海銀行贏家人民幣理財商品	-	"	-	326,882	- %	326,882	- %	
英華達(南京)電子有限公司	"	-	"	-	139,842	- %	139,842	- %	
英華達(南京)科技有限公司	"	-	透過損益按公允價值衡量之金融資產—流動	-	1,343,201	- %	1,343,201	- %	
英華達(南昌)科技有限公司	"	-	"	-	94,394	- %	94,394	- %	
南昌英華達智能製造有限公司	"	-	"	-	89,434	- %	89,434	- %	

註1：上市(櫃)公司為公開市價，非上市(櫃)公司依最近財務淨值評估公允價值。

註2：上列有關合併團體間之交易，於編製合併財務報告時業已沖銷。

註3：本附表台幣金額涉及外幣者，係以財務報告日之即期匯率換算為新台幣。

4. 累積買進或賣出同一有價證券之金額達新台幣三億元或實收資本額百分之二十以上：

單位：新台幣千元/千股

買、賣 之公司	有價證券 種 類 及 名 稱 (註1)	帳列 科目 (註1)	交易 對象	關係	期 初		買 入		賣 出				期 末	
					股數	金額	股數	金額	股數	售價	帳面 成本	處分 損益	股數	金額
英業達(重慶)有限公司	綜合財富管理服務業務	透過損益按公允價值衡量之金融資產—流動	民生銀行	-	-	983,711	-	1,047,230	-	2,098,505	2,030,941	67,564	-	-
"	共贏利率理財產品	"	中信銀行	-	-	-	-	455,100	-	460,390	455,100	5,290	-	-
英業達科技有限公司	工銀理財—共贏3號(滬)2017年法人專戶	"	工商銀行	-	-	5,556,736	-	2,797	-	5,724,100	5,559,532	164,567	-	-
英華達(上海)電子有限公司	上海銀行贏家人民幣理財產品	"	上海銀行	-	-	-	-	1,610,268	-	1,295,685	1,283,386	12,299	-	326,882
"	中銀保本理財—人民幣按期開放理財產品	"	中國銀行	-	-	364,926	-	1,019,547	-	1,106,445	1,092,244	14,201	-	292,229
"	中銀保本理財—人民幣全球智選理財產品	"	"	-	-	320,648	-	-	-	321,510	320,648	862	-	-
英華達(南京)電子有限公司	上海銀行贏家人民幣理財產品	"	上海銀行	-	-	100,365	-	408,109	-	371,878	368,632	3,246	-	139,842
英華達(南京)科技有限公司	"	"	"	-	-	665,489	-	5,702,033	-	5,050,685	5,024,321	26,364	-	1,343,201
英華達(南昌)科技有限公司	"	"	"	-	-	31,922	-	381,044	-	321,960	318,571	3,389	-	94,394

註1：含期末評價金額。

註2：本附表台幣金額涉及外幣者，係以財務報告日之即期匯率換算為新台幣。

英業達股份有限公司及子公司合併財務報告附註(續)

5.取得不動產之金額達新台幣三億元或實收資本額百分之二十以上：

單位：新台幣千元

取得不動產之公司	財產名稱	事實發生日	交易金額	價款支付情形	交易對象	關係	交易對象為關係人者，其前次移轉資料				價格決定之參考依據	取得目的及使用情形	其他約定事項
							所有人	與發行人之關係	移轉日期	金額			
上海英憲達有限公司	建物(未完工程)	107.05.15	委建工程契約 2,561,034千元	已支付10%268,599千元	江蘇五星建設集團有限公司	非關係人	不適用	不適用	不適用	-	-	自地委建	無

註1：所取得之資產依規定應鑑價者，應於「價格決定之參考依據」欄中註明鑑價結果。

註2：事實發生日，係指交易簽約日、付款日、委託成交日、過戶日、董事會決議日或其他足資確定交易對象及交易金額之日等日期孰前者。

6.處分不動產之金額達新台幣三億元或實收資本額百分之二十以上：

單位：新台幣千元

處分不動產之公司	財產名稱	事實發生日	原取得日期	帳面價值	交易金額	價款收取情形	處分損益	交易對象	關係	處分目的	價格決定之參考依據	其他約定事項
英業達股份有限公司	土地建物	107.06.26	87.09.15~104.11.16	732,133	1,380,000	截至107.12.31已收取32%。	註1	晶碩光學股份有限公司	無	活化資產	議價及參考不動產估價事務所之估價報告1,334,816千元及1,363,088千元為依據。	無

註1：尚未過戶。

註2：截至108年1月已收取價款100%，並已完成過戶。

7.與關係人進、銷貨之金額達新台幣一億元或實收資本額百分之二十以上者：

單位：新台幣千元

進(銷)貨之公司	交易對象名稱	關係	交易情形				交易條件與一般交易不同之情形及原因		應收(付)票據、帳款		備註
			進(銷)貨	金額	佔總進(銷)貨之比率	授信期間	單價	授信期間	餘額	佔總應收(付)票據、帳款之比率	
本公司	英業達控股(北美)有限公司	子公司	銷貨	65,414,426	18.75%	90天	-	無一般交易對象可資比較	15,381,248	19.85%	
"	Inventec (Czech), s.r.o.	"	銷貨	32,901,012	9.43%	90天	-	"	13,173,039	17.00%	
"	英研智能移動股份有限公司	"	銷貨	158,155	0.05%	60天	-	"	112,752	0.15%	
"	英業達集團(香港)有限公司	子公司	進貨	258,340,144	76.34%	90天	-	"	(42,694,889)	56.59%	
"	英華達(南京)科技有限公司	"	進貨	426,624	0.13%	60天	-	"	(115,649)	0.15%	
"	Inventec (Czech), s.r.o.	"	進貨	254,634	0.08%	90天	-	"	(23,545)	0.03%	
英業達控股(北美)有限公司	本公司	母公司	進貨	65,414,426	90.41%	90天	-	"	(15,381,248)	96.69%	
"	英業達科技有限公司	關係企業	銷貨	122,974	0.16%	90天	-	"	38,028	0.56%	
"	Inventec (Czech), s.r.o.	關係企業	銷貨	211,550	0.28%	90天	-	"	17,927	0.26%	

英業達股份有限公司及子公司合併財務報告附註(續)

進(銷)貨之公司	交易對象名稱	關係	交易情形				交易條件與一般交易不同之情形及原因		應收(付)票據、帳款		備註
			進(銷)貨	金額	佔總進(銷)貨之比率	授信期間	單價	授信期間	餘額	佔總應收(付)票據、帳款之比率	
Inventec (Czech), s.r.o.	本公司	母公司	進貨	32,901,012	94.58%	90天	-	無一般交易對象可資比較	(13,173,039)	98.83%	
"	"	"	銷貨	254,634	0.71%	90天	-	"	23,545	0.21%	
"	英業達控股(北美)有限公司	關係企業	進貨	211,550	0.61%	90天	-	"	(17,927)	0.13%	
英業達集團(香港)有限公司	本公司	母公司	銷貨	258,340,144	100.00%	90天	-	"	42,694,889	44.59%	
"	英業達科技有限公司	關係企業	進貨	42,311,756	16.38%	90天	-	"	(10,729,982)	11.21%	
"	英源達科技有限公司	"	進貨	2,527,976	0.98%	90天	-	"	(1,456,292)	1.52%	
英業達集團(香港)有限公司	英業達(重慶)有限公司	關係企業	進貨	213,500,411	82.64%	90天	-	"	(30,508,614)	31.86%	
英業達科技有限公司	英業達集團(香港)有限公司	"	銷貨	42,311,756	49.18%	90天	-	"	10,729,982	57.67%	
"	英業達(上海)有限公司	"	銷貨	42,090,474	48.92%	90天	-	"	7,328,218	39.39%	
"	英業達控股(北美)有限公司	"	進貨	122,974	0.14%	90天	-	"	(38,028)	0.00%	
英源達科技有限公司	英業達集團(香港)有限公司	"	銷貨	2,527,976	96.04%	90天	-	"	1,456,292	96.68%	
"	英研智能移動股份有限公司	"	銷貨	109,956	4.18%	60天	-	"	49,296	3.27%	
英業達(上海)有限公司	英業達科技有限公司	"	進貨	42,090,474	100.00%	90天	-	"	(7,328,218)	99.03%	
英業達(重慶)有限公司	英業達集團(香港)有限公司	"	銷貨	213,500,411	96.47%	90天	-	"	30,508,614	91.21%	
英華達股份有限公司	英華達(上海)科技有限公司	關係企業	進貨	76,507,135	97.95%	約1-2個月	-	"	(15,106,216)	98.69%	
"	英華達(南京)科技有限公司	"	進貨	1,541,701	1.97%	約1-2個月	-	"	(196,685)	1.28%	
"	Inventec Appliances (USA) Distribution Corp.	"	銷貨	7,753,330	9.66%	約1-2個月	-	"	2,602,945	17.68%	
Inventec Appliances (USA) Distribution Corp.	英華達股份有限公司	"	進貨	7,753,330	100.00%	約1-2個月	-	"	(2,602,945)	100.00%	
英華達(上海)科技有限公司	英華達股份有限公司	關係企業	銷貨	76,507,135	99.56%	約1-2個月	-	"	15,106,216	100.00%	
英華達(南京)科技有限公司	本公司	母公司	銷貨	426,624	5.19%	約1-2個月	-	"	115,649	8.10%	
"	英華達股份有限公司	關係企業	銷貨	1,541,701	18.67%	約1-2個月	-	"	196,985	13.78%	
英研智能移動股份有限公司	本公司	母公司	進貨	158,155	58.99%	60天	-	"	(112,752)	68.94%	
"	英源達科技有限公司	關係企業	進貨	109,956	41.01%	60天	-	"	(49,296)	30.14%	

註1：依行為時雙方議定價格。

註2：上列有關合併團體間之交易，於編製合併財務報告時業已沖銷。

英業達股份有限公司及子公司合併財務報告附註(續)

8. 應收關係人款項達新台幣一億元或實收資本額百分之二十以上：

單位：新台幣千元

帳列應收款項 之 公 司	交易對象名稱	關 係	應收關係人 款項餘額	週轉率	逾期應收關係人款項		應收關係人款項 期後收回金額	提列備抵 損失金額
					金 額	處理方式		
本公司	英業達控股(北美)有限公司	子公司	15,381,248	3.22	1,412,917	期後收回	9,913,902	-
"	Inventec (Czech), s.r.o.	子公司	13,173,039	2.32	4,221,667	期後收回	5,929,951	-
"	英業達集團(香港)有限公司(註)	子公司	52,836,155	-	20,635,145	期後收回	30,851,804	-
英業達集團(香港)有限公司	本公司	母公司	42,694,889	7.10	914,569	期後收回	35,020,164	-
"	英業達科技有限公司(註)	關係企業	25,850,397	-	19,334,903	期後收回	5,419,378	-
"	英源達科技有限公司(註)	關係企業	1,552,404	-	1,300,242	加強催收	-	-
"	英業達(重慶)有限公司(註)	關係企業	25,432,426	-	-		25,432,426	-
英業達科技有限公司	英業達集團(香港)有限公司	關係企業	10,729,982	4.38	-		4,515,316	-
"	英業達(上海)有限公司	關係企業	7,328,218	6.46	86,456		6,161,083	-
英源達科技有限公司	英業達集團(香港)有限公司	關係企業	1,456,292	1.51	914,569	加強催收	67,539	-
英業達(重慶)有限公司	英業達集團(香港)有限公司	關係企業	30,508,614	8.57	-		30,437,308	-
英華達股份有限公司	Inventec Appliances (USA) Distribution Corp.	子公司	2,602,945	5.44	-		980,773	-
英華達(上海)科技有限公司	英華達股份有限公司	關係企業	15,106,216	5.91	-		14,011,049	-
英華達(南京)科技有限公司	英華達股份有限公司	關係企業	196,685	4.81	-		196,225	-
英華達(南京)科技有限公司	本公司	母公司	115,649	3.35	-		88,607	-

註1：因非屬進銷貨產生之應收款，故無週轉率。

註2：上列有關合併團體間之交易，於編製合併財務報告時業已沖銷。

9. 從事衍生工具交易：詳財務報表附註六(二)及六(廿四)說明。

10. 母子公司間業務關係及重要交易往來情形：

編號	交易人名稱	交易往來對象	與交易 人 之 關 係	交易往來情形			
				科 目	金 額	交易條件	佔合併總營業收入 或總資產之比率
0	英業達股份有限公司	英業達控股(北美)有限公司	1	銷貨	65,414,426	雙方議價	13%
			1	應收帳款	15,381,248	90天	7%
		Inventec (Czech), s.r.o.	1	銷貨	32,901,012	雙方議價	6%
			1	應收帳款	13,173,039	90天	6%
			1	進貨	258,340,144	雙方議價	51%
			1	其他應收款	52,836,155	90天	26%
		英業達集團(香港)有限公司	1	應付帳款	42,694,889	"	21%
			3	進貨	42,311,756	雙方議價	8%
			3	應付帳款	10,729,982	90天	5%
			3	應收帳款	25,850,397	"	13%
1	英業達集團(香港)有限公司	英業達科技有限公司	3	進貨	42,311,756	雙方議價	8%
			3	應付帳款	10,729,982	90天	5%
			3	應收帳款	25,850,397	"	13%
			3	應付帳款	10,729,982	90天	5%

英業達股份有限公司及子公司合併財務報告附註(續)

編號	交易人名稱	交易往來對象	與交易人 之 關係	交易往來情形			
				科目	金額	交易條件	佔合併總營業收入 或總資產之比率
1	英業達集團(香港)有限公司	英源達科技有限公司	3	進貨	2,527,976	雙方議價	0%
			3	應付帳款	1,456,292	90天	1%
			3	應收帳款	1,552,404	90天	1%
		英業達(重慶)有限公司	3	進貨	213,500,411	雙方議價	42%
			3	應付帳款	30,508,614	90天	15%
			3	應收帳款	25,432,426	"	12%

註1：編號之填寫方式如下：

- 1.0代表母公司。
- 2.子公司依公司別由阿拉伯數字1開始依序編號。

註2：與交易人之關係種類標示如下：

- 1.母公司對子公司。
- 2.子公司對母公司。
- 3.子公司對子公司。

註3：交易往來金額佔合併總營收或總資產比率之計算，若屬資產負債科目者，以期末餘額佔合併總資產之方式計算；若屬損益科目，以當期累計金額佔合併總營收之方式計算。

(二)轉投資事業相關資訊：

民國一〇七年度合併公司之轉投資事業資訊如下（不包含大陸被投資公司）：

單位：新台幣千元

投資公司 名 稱	被投資公司 名 稱	所在 地區	主要營 業項目	原始投資金額		期末持有			期中最高 持股或 出賣情形	被投資公司 本期損益	本期認列之 投資損益	備註
				本期期末	去年年底	股數	比率	帳面金額				
本公司	無敵科技股份有限公司	台北市	電子辭典產品	420,347	420,347	23,405	37.53%	271,658	37.53%	(29,313)	(11,001)	採權益法 評價之被 投資公司
"	英業達集團(香港)有限公司	香港	對大陸轉投資及 進出口業務	167,162	167,162	2,500	100.00%	661,918	100.00%	75,651	75,651	子公司
"	英業達控股(北美)有限公司	美國	美國地區投資之 控股公司	159,003	159,003	5,000	100.00%	1,271,119	100.00%	38,451	38,451	"
"	英華達股份有限公司	新北市	無線終端機產品	9,656,877	9,656,877	536,857	100.00%	11,078,816	100.00%	2,194,194	2,194,194	"
"	英業達(開曼)有限公司	開曼群島	投資控股公司	9,812,963	9,812,963	301,768	100.00%	14,020,459	100.00%	461,980	461,980	"
"	英業達科技(開曼)有限公司	開曼群島	投資控股公司	739,500	739,500	25,000	100.00%	958,186	100.00%	172,148	172,148	"
"	Inventec (Czech), s.r.o.	捷克	電腦產品組裝及 售後服務	85,921	85,921	-	100.00%	(143,541)	100.00%	(185,241)	(185,241)	"
"	英源達投資股份有限公司	台北市	一般投資	1,000,000	1,000,000	108,800	100.00%	212,659	100.00%	(125,562)	(125,562)	"
"	英穩達科技股份有限公司	桃園市	多晶矽太陽能電池之研發、生產 及銷售	1,087,800	1,087,800	108,150	33.45%	334,211	33.45%	(823,428)	(275,406)	"
"	Inventec Development Japan Corporation	日本	電腦週邊產品之 開發、設計及銷售	630,845	644,505	45	100.00%	24,244	100.00%	31	31	"
"	益通光能科技股份有限公司	台南市	太陽能電池之製造與銷售	4,193,723	4,193,723	94,889	29.70%	621,962	29.70%	(1,094,606)	(325,132)	"
"	英研智能移動股份有限公司	台北市	智能移動裝置之 研發、生產及銷售	165,000	165,000	16,500	55.00%	79,459	55.00%	(42,550)	(23,403)	"
"	Inventec Manufacturing (India) Private Limited	印度	電腦產品組裝及 售後服務	281,691	281,691	55,994	99.99%	(15,678)	99.99%	(18,180)	(18,178)	"
英業達(開曼)有限公司	英冠達控股有限公司	香港	投資控股公司	1,043,052	1,043,052	302,421	90.00%	162	90.00%	(1,446)	-	聯屬公司
英源達投資(股)公司	英穩達科技(股)公司	桃園市	多晶矽太陽能電池之研發、生產 及銷售	150,000	150,000	15,000	4.64%	46,436	4.64%	(823,428)	-	"
"	益通光能科技(股)公司	台南市	太陽能電池之製造與銷售	615,050	615,050	15,813	4.95%	103,842	4.95%	(1,094,606)	-	"

英業達股份有限公司及子公司合併財務報告附註(續)

投資公司 名 稱	被投資公司 名 稱	所在 地區	主要營 業項目	原始投資金額		期末持有			期中最高 持 股 或 出資情形	被投資公司 本期損益	本期認列之 投資損益	備註
				本期期末	去年年底	股數	比率	帳面金額				
英源達投資(股)公司	Inventec Manufacturing (India) Private Limited	印度	電腦產品組裝及售後服務	28	28	6	0.01%	(2)	0.01%	(18,180)	-	聯屬公司
英華達股份有限公司	Inventec Appliances (Cayman) Holding Corp.	英屬開曼群島	投資控股公司	6,120,954	6,115,149	199,575	100.00%	15,884,014	100.00%	1,793,244	-	"
"	冠亞智財(股)公司	台北市	智慧財產權管理	6,400	6,400	205	38.90%	1,698	38.90%	1,094	-	採權益法評價之被投資公司
"	英穩達科技(股)公司	桃園市	多晶矽太陽能電池之研發、生產及銷售	311,160	310,800	30,930	9.57%	95,750	9.57%	(823,428)	-	聯屬公司
Inventec Appliances (Cayman) Holding Corp.	Inventec Appliances (USA) Distribution Corp.	美 國	MP3 Player、個人數位助理機及科學繪圖機銷售業務	24,536	24,536	400	100.00%	96,507	100.00%	1,487	-	"
"	Inventec Appliances Corporation USA, Inc.	"	銷售服務	1,534	1,534	10	100.00%	12,147	100.00%	701	-	"
"	Inventec Appliances (Malaysia) SDN. BHD.	馬來西亞	電子相關材料及產品之買賣及銷售	7,077	-	1,000	100.00%	6,993	100.00%	(84)	-	"

註1：上列有關合併團體間之交易，於編製合併財務報告時業已沖銷。

註2：本附表台幣金額涉及外幣者，係以財務報告日之即期匯率換算為新台幣。

註3：除本公司以外之投資公司，其認列被投資公司之投資損益依規定免填寫。

(三)大陸投資資訊：

1.轉投資大陸地區之事業相關資訊：

單位：新台幣千元

大陸被投資 公司名稱	主要營業 項 目	實 收 資本額	投資 方式 (註1)	本期期初自 台灣匯出累 積投資金額	本期匯出或 收回投資金額		本期期末自 台灣匯出累 積投資金額	被投資公司 本期損益	本公司直接 或間接投資 之持股比例	期中最高 持 股 或 出資情形	本期認列 投資損益 (註2)	期末投 資帳面 價 值	截至本期止 已匯回投資 收益(註10)
					匯出	收回							
英順源(上海)科技有限公司(註6)	電腦產品組裝及銷售	88,943	(二)	61,340	-	-	61,340	(2,167)	100.00%	100.00%	(2,167)	38,045	30,234
英順源(重慶)科技有限公司	電腦產品組裝及銷售	30,670	(二)	30,670	-	-	30,670	475	100.00%	100.00%	475	45,563	-
英順達科技有限公司	電腦產品組裝及銷售	1,533,500	(二)	1,533,500	-	-	1,533,500	(214,631)	100.00%	100.00%	(214,631)	643,222	-
英業達(上海)有限公司(註8)	電腦產品組裝及銷售	2,136,857	(二)	904,765	-	-	904,765	33,557	100.00%	100.00%	33,557	1,751,520	-
英業達(重慶)有限公司	電腦產品組裝及銷售	2,300,250	(二)	2,300,250	-	-	2,300,250	1,358,707	100.00%	100.00%	1,358,707	7,562,635	819,076
英業達科技有限 公司	電腦產品組裝及銷售	1,533,500	(二)	1,533,500	-	-	1,533,500	(524,495)	100.00%	100.00%	(524,495)	4,564,029	321,599
英業達集團(天津)電子技術有限公司(註5)	電子產品軟硬體開發製造	153,350	(二)	130,348	-	-	130,348	13,590	100.00%	100.00%	13,590	216,402	149,517
英業達集團(北京)電子技術有限公司	電子產品軟硬體開發製造	44,472	(二)	44,472	-	-	44,472	210	100.00%	100.00%	210	77,496	-
英源達科技有限 公司	電腦產品組裝及銷售	1,533,500	(二)	1,533,500	-	-	1,533,500	9,228	100.00%	100.00%	9,228	1,330,851	-
浙江英鑫達電子 科技有限公司	電子計算機整機及外部設備 產銷業務	880,229	(二)	885,719	-	-	885,719	(4,383)	100.00%	100.00%	(4,383)	(105,315)	-
上海英惠達有限 公司(註7)	自有設備租賃、倉儲、計算 機、計算機軟件的技術開發及 銷售	1,913,563	(三)	-	-	-	-	(31,677)	78.00%	78.00%	(24,708)	1,438,049	-
英華達(上海)電 子有限公司	通訊及數位助理 產品組裝	1,582,572	(二)	1,475,780	-	-	1,475,780	19,684	100.00%	100.00%	19,684	1,896,090	1,535,981

英業達股份有限公司及子公司合併財務報告附註(續)

大陸被投資 公司名稱	主要營業 項 目	實 收 資本額	投資 方式 (註1)	本期期初自 台灣匯出累 積投資金額	本期匯出或 收回投資金額		本期期末自 台灣匯出累 積投資金額	被投資公司 本期損益	本公司直接 或間接投資 之持股比例	期中最高 持 股 或 出資情形	本期認列 投資損益 (註2)	期末投 資帳面 價 值	截至本期止 已匯回投資 收益(註10)
					匯出	收回							
英華達(上海)科 技有限公司	通訊及數位助 理產品組裝	2,361,590	(二)	2,361,590	-	-	2,361,590	1,248,858	100.00%	100.00%	1,263,779	8,634,267	2,297,117
英華達(南京)科 技有限公司	通訊及數位助 理產品組裝	2,085,560	(二)	1,288,140	-	-	1,288,140	472,483	100.00%	100.00%	475,336	4,691,973	1,636,736
英華達(南京)電 子有限公司	房屋租賃	153,350	(二)	275,462	-	-	275,462	13,947	100.00%	100.00%	13,947	363,386	85,353
英華達(西安)通 信科技有限公司	通訊及數位助 理產品組裝	122,680	(二)	122,680	-	-	122,680	7,385	100.00%	100.00%	7,385	33,692	-
英華達(南昌)科 技有限公司	通訊及數位助 理產品組裝	64,407	(二)	64,407	-	-	64,407	10,948	100.00%	100.00%	10,948	148,955	-
上海英華鼎企業 管理諮詢有限公 司	企業管理諮詢	2,243	(三)	-	-	-	-	15,508	100.00%	100.00%	15,508	38,423	-
英其達(上海)實 業有限公司	軟體開發及 諮詢與電子產 品銷售	1,385	(三)	-	-	-	-	(3)	100.00%	100.00%	(3)	31	-
南昌英華達智能 製造有限公司	通訊及數位助 理產品組裝	268,126	(三)	-	-	-	-	(6,530)	100.00%	100.00%	(6,530)	261,714	-

2.轉投資大陸地區限額：

公司名稱	本期期末累計自台灣匯出 赴大陸地區投資金額	經濟部投審會核准 投資金額	依經濟部投審會規定 赴大陸地區投資限額 (註3、註4)
本公司	9,022,466	9,022,466	-
英華達股份有 限公司	5,656,407	5,656,407	6,185,617

註1：投資方式分為下列三種：

- (一)直接赴大陸地區從事投資。
- (二)透過第三地投資設立公司再投資大陸公司。
- (三)其他方式。

註2：投資損益之認列基礎係依被投資公司經會計師查核簽證後。

註3：經投審會97.08.29修正大陸投資限額計算規定，本公司經經濟部工業局核發符合營運總部範圍內之企業，無須計算限額。

註4：英華達股份有限公司限額係淨值或合併淨值之百分之六十(較高者)。

註5：英業達集團(天津)電子技術有限公司於95年盈餘轉增實收美金750千元。

註6：英順源(上海)科技有限公司於97年盈餘轉增實收美金900千元。

註7：上海英憲達有限公司現金增資人民幣300,000千元。

註8：英業達(上海)有限公司現金增資人民幣234,000千元。

註9：本附表台幣金額涉及外幣者，係以財務報告日之即期匯率換算為新台幣。

註10：外幣金額係以歷史匯率換算為台幣。

註11：上列有關合併團體間之交易，於編製合併財務報告時業已沖銷。

3.重大交易事項：

合併公司民國一〇七年度與大陸被投資公司直接或間接之重大交易事項(於編製合併報告時業已沖銷)，請詳「重大交易事項相關資訊」之說明。

十四、部門資訊

(一)一般性資訊

合併公司應報導部門：核心部門及能源部門，核心部門係生產各類電腦相關產品，銷售予各大品牌廠商。能源部門係從事新興科技環保能源的開發及生產。

合併公司之應報導部門係策略性事業單位，以提供不同性質之勞務。由於每一策略性事業單位需要不同技術及行銷策略，故須分別管理。

英業達股份有限公司及子公司合併財務報告附註(續)

(二)應報導部門損益、資產、負債及其衡量基礎與調節之資訊

合併公司營運部門資訊及調節如下：

107年度	核心部門	能源部門	調 整 及銷除	合 計
收 入：				
來自外部客戶收入	\$ 498,834,190	8,049,828	-	506,884,018
部門間收入	102	-	(102)	-
收入總計	\$ 498,834,292	8,049,828	(102)	506,884,018
利息費用	\$ 1,686,265	82,018	-	1,768,283
折舊與攤銷	3,817,746	662,711	-	4,480,457
其他重大非現金項目：				
資產減損	-	155,168	-	155,168
應報導部門損益	\$ 10,037,789	(1,904,527)	-	8,133,262
應報導部門資產	\$ -	-	-	-
106年度				
收 入：				
來自外部客戶收入	\$ 452,751,549	14,760,798	-	467,512,347
部門間收入	-	-	-	-
收入總計	\$ 452,751,549	14,760,798	-	467,512,347
利息費用	\$ 1,302,172	66,916	-	1,369,088
折舊與攤銷	3,427,079	1,394,047	-	4,821,126
其他重大非現金項目：				
資產減損	347,590	2,722,246	-	3,069,836
應報導部門損益	\$ 11,110,093	(3,923,645)	-	7,186,448
應報導部門資產	\$ -	-	-	-

合併公司未分攤所得稅費用(利益)或非經常發生之損益至應報導部門。此外，並非所有應報導部門之損益均包含折舊與攤銷外之重大非現金項目。報導之金額與營運決策者使用之報告一致。

營運部門之會計政策皆與附註二所述之重要會計政策彙總相同。合併公司營運部門損益係以稅前營業損益衡量，並作為評估績效之基礎。

由於合併公司資產之衡量金額未提供予營運決策者，故應揭露資產之衡量金額為零。

合併公司已於合併財務報告揭露部門資訊，因此個體財務報告不揭露部門資訊。

英業達股份有限公司及子公司合併財務報告附註(續)

(三)產品別及勞務別資訊

合併公司來自外部客戶收入資訊如下：

產品及勞務名稱	107年度	106年度
電腦產品	\$ 497,761,557	451,815,709
太陽能	8,049,828	14,760,798
勞務收入	1,072,633	935,840
合計	<u>\$ 506,884,018</u>	<u>467,512,347</u>

(四)地區別資訊

合併公司地區別資訊如下，其中收入係依據客戶所在地理位置為基礎歸類，而非流動資產則依據資產所在地理位置歸類。

地區別	107年度	106年度
來自外部客戶收入：		
臺灣	\$ 2,066,717	5,931,816
美國	339,745,210	302,535,321
日本	14,012,032	18,686,567
港澳中國	73,943,716	59,782,660
其他國家	77,116,343	80,575,983
合計	<u>\$ 506,884,018</u>	<u>467,512,347</u>
地區別	107.12.31	106.12.31
非流動資產：		
臺灣	\$ 16,735,906	18,015,780
中國	17,656,686	18,688,011
美國	113,718	111,844
其他國家	89,288	131,085
合計	<u>\$ 34,595,598</u>	<u>36,946,720</u>

非流動資產包含不動產、廠房及設備、投資性不動產、無形資產及其他資產，惟不包含金融工具、遞延所得稅資產、退職福利之資產及由保險合約產生之權利之非流動資產。

(五)主要客戶資訊：銷貨金額

	107年度	106年度
A	\$ 314,828,524	289,549,082
B	40,148,535	25,499,336
	<u>\$ 354,977,059</u>	<u>315,048,418</u>

六、公司及其關係企業最近年度及截至年報刊印日止，發生財務週轉困難情事之影響：無此情形。

陸、財務狀況及財務績效之檢討分析與風險事項：

一、財務狀況

(一)財務狀況分析-合併

單位：新台幣千元

項目 \ 年度	107 年度	106 年度	差 異	
			金額	%
流動資產	167,904,434	168,324,564	-420,130	-0.25%
不動產、廠房及設備	30,324,516	33,351,252	-3,026,736	-9.08%
無形資產	885,307	892,416	-7,109	-0.80%
其他資產	6,689,665	6,199,595	490,070	7.90%
資產總額	205,803,922	208,767,827	-2,963,905	-1.42%
流動負債	140,692,415	142,830,554	-2,138,139	-1.50%
非流動負債	7,389,990	7,006,659	383,331	5.47%
負債總額	148,082,405	149,837,213	-1,754,808	-1.17%
股本	35,874,751	35,874,751	-	-
資本公積	2,912,889	2,913,096	-207	-0.01%
保留盈餘	18,223,198	17,002,536	1,220,662	7.18%
歸屬於母公司業主之權益總額	55,364,481	55,682,837	-318,356	-0.57%

增減比例變動說明(若增減變動未達20%者，可免分析)：本年度無變動達20%以上項目。

財務狀況分析-個體

單位：新台幣千元

項目 \ 年度	107 年度	106 年度	差 異	
			金額	%
流動資產	136,725,056	106,190,186	30,534,870	28.75%
不動產、廠房及設備	11,531,196	12,407,998	-876,802	-7.07%
無形資產	74,619	80,691	-6,072	-7.53%
其他資產	31,350,762	35,076,031	-3,725,269	-10.62%
資產總額	179,681,633	153,754,906	25,926,727	16.86%
流動負債	119,029,566	92,865,658	26,163,908	28.17%
非流動負債	5,287,586	5,206,411	81,175	1.56%
負債總額	124,317,152	98,072,069	26,245,083	26.76%
股本	35,874,751	35,874,751	-	-
資本公積	2,912,889	2,913,096	-207	-0.01%
保留盈餘	18,223,198	17,002,536	1,220,662	7.18%
股東權益總額	55,364,481	55,682,837	-318,356	-0.57%

增減比例變動說明(若增減變動未達20%者，可免分析)：

1. 流動資產：因出貨暢旺，代子公司購料增加，故其他應收帳款增加。
2. 流動負債：因出貨暢旺，市場原材料供應吃緊，配合客戶需求，策略性備料，故短期借款及應付帳款增加。

(二) 最近二年度財務狀況重大變動之影響及未來因應計畫

就上述分析可推知本公司近二年度財務狀況發生之變動，係屬正常營運活動而產生之變動，故尚無重大未來因應計畫。

二、財務績效之檢討分析

(一) 財務績效比較分析-合併

單位：新台幣千元

項目 \ 年度	107 年度	106 年度	增（減）金額	變動比例（%）
	金額	金額		
營業收入總額	506,884,018	467,512,347	39,371,671	8.42%
減：銷貨退回	-	-	-	-
營業收入淨額	506,884,018	467,512,347	39,371,671	8.42%
營業成本	-483,002,434	-442,473,204	-40,529,230	9.16%
營業毛利	23,881,584	25,039,143	-1,157,559	-4.62%
營業費用	-16,390,869	-16,309,574	-81,295	0.50%
營業利益	7,490,715	8,729,569	-1,238,854	-14.19%
營業外收入及支出	642,547	-1,543,121	2,185,668	-141.64%
繼續營業部門				
稅前淨利	8,133,262	7,186,448	946,814	13.17%
加(減):所得稅				
(費用)利益	-2,814,266	-2,849,410	35,144	-1.23%
淨利歸屬於母公司				
業主	6,499,856	6,754,912	-255,056	-3.78%
淨利歸屬於非控制				
權益	-1,180,860	-2,417,874	1,237,014	-51.16%
繼續營業部門				
稅後淨利	5,318,996	4,337,038	981,958	22.64%

增減比例變動說明(若增減變動未達20%者，可免分析)：

1. 營業外收入及支出：主係資產減損損失減少。
2. 淨利歸屬非控制權益：因上年度投資公司認列資產減損，故非控制權益淨損增加，本年度認列資產減損金額下降，故非控制權益淨損減少。
3. 繼續營業部門稅後淨利：主係營業外收入及支出增加所致。

財務績效比較分析-個體

單位：新台幣千元

項目 \ 年度	107 年度	106 年度	增（減）金額	變動比例（%）
	金額	金額		
營業收入總額	348,798,356	323,126,751	25,671,605	7.94%
減：銷貨退回	-	-	-	-
營業收入淨額	348,798,356	323,126,751	25,671,605	7.94%
營業成本	-334,753,253	-309,064,140	-25,689,113	8.31%
營業毛利	14,045,103	14,062,611	-17,508	-0.12%
減：聯屬公司間 未實現銷貨毛利	-18,889	-13,751	-5,138	37.36%
加：聯屬公司間 已實現銷貨毛利	13,751	15,140	-1,389	-9.17%
已實現營業毛利	14,039,965	14,064,000	-24,035	-0.17%
營業費用	-8,432,139	-8,505,446	73,307	-0.86%
營業利益	5,607,826	5,558,554	49,272	0.89%
營業外收入及支出	1,984,074	2,353,134	-369,060	-15.68%
繼續營業部門 稅前淨利	7,591,900	7,911,688	-319,788	-4.04%
加(減):所得稅 (費用)利益	-1,092,044	-1,156,776	64,732	-5.60%
繼續營業部門 稅後淨利	6,499,856	6,754,912	-255,056	-3.78%

增減比例變動說明(若增減變動未達20%者，可免分析)：

1. 聯屬公司間未實現銷貨毛利：主係年底客戶延遲拉貨所致。

(二)預期銷售數量及其依據

二〇一八年，因Windows 10帶來的商用型換機潮，加上電競產品需求帶動，及新興市場需求穩定下，筆記型電腦呈現微幅成長。二〇一九年商用型換機潮仍持續發酵，然由於Intel處理器缺貨潮衝擊，加上基期墊高，預期整體筆記型電腦出貨量持平。筆記型電腦產品成長逐漸趨緩下，本公司仍將致力於產品創新，結合近來之物聯網、電競產品等相關應用，期能為個人電腦產品帶來持續成長之動能。

伺服器方面，雲端服務帶動資料中心基礎建設投資，受惠資料中心的需求增加，二〇一八年伺服器出貨量維持成長趨勢。二〇一九年，由於中美貿易大戰影響，新平台備貨提前，加上基期墊高，無論是資料中心業者與品牌廠，對於上半年需求皆趨於保守，預期全球伺服器出貨成長將持平。

手持行動裝置產業方面，二〇一八年在新興國家需求及因應雲端服務的網通產品需求的帶動下，出貨維持成長。然在全球景氣不確定因素影響下，加上換機週期延長、創新程度降低等衝擊，二〇一九年手持行動裝置產業預期出貨成長持平。

二〇一八年，儘管太陽能市場需求呈現成長趨勢，但在低價傾銷，及各國政府對太陽能產業的保護措施之下，我國太陽能市場依舊低迷。二〇一九年，受各國政策鼓勵與供應鏈價格持續下降影響，市場將持續成長。但因長期供給過剩之壓力，我國太陽能產業仍面臨嚴峻挑戰。為因應產業低谷，本公司持續進行產業鏈整合及資源配置之策略調整，降低成本。

(三)對公司未來財務業務之可能影響及因應計畫

面對日益激烈的競爭環境，本公司除專注本業經營外，並將持續進行垂直整合及策略聯盟，尋求新契機，以因應未來更加多變的市場變化。對於營運成長可能面臨資金的需求，本公司專業團隊透過嚴格的內部、外部財務風險管理機制，綜合財務資源的配置、資金成本等考量，達到最完善的財務規劃，確保營運無虞，目前尚無未來財務業務重大影響之疑慮。

三、 現金流量分析-合併

單位：新台幣千元

期初現金餘額A	全年來自營業活動淨現金流量B	全年現金流出量C	現金剩餘（不足）數額 A+B-C	現金不足額之補救措施	
				投資計畫	理財計畫
25,062,511	4,136,959	6,374,432	22,825,038	—	—
<p>1. 本年度現金流量變動情形分析：</p> <p>營業活動：二〇一八年集團因持續調整產品比重，改善成本結構，致力於穩定毛利率，加上公司團隊妥善運用資金調度，本年度營業現金流量無虞，整體現金流量足以因應集團營運支出。</p> <p>2. 預計現金不足額之補救措施及流動性分析：在各項現金流量活動之綜合影響下，未來一年應不致有現金不足之情形發生。</p> <p>3. 未來一年現金流動性分析：</p> <p>年初現金餘額(A)：25,062,511 千元</p> <p>預計全年來自營業活動淨現金流量(B)：4,136,959 千元</p> <p>預計全年現金流出量(C) 6,374,432千元</p> <p>預計現金剩餘(不足)數額(A+B-C)：22,825,038 千元</p> <p>展望二〇一九年，公司專業團隊將持續著重於調整產品比重、致力於穩定毛利率，加上費用控管有顯著效果，預期營業活動現金流量充裕。除營業活動可因應資產購置、設備汰舊換新等投資活動及現金股利發放之支出外，本公司在融資活動方面亦運用金融機構借貸，妥善調度，現金流動性無虞。</p>					

四、 最近年度重大資本支出對財務業務之影響

(一)重大資本支出之運用情形及資金來源：

單位：新台幣千元

計劃項目	實際或預期之資金來源	實際或預期完工日	所需資金總額	實際或預定資金運用情形			
				107年度	108年度	109年度	110年度
增購廠房及設備	自有資金	當年度	15,916,305	1,916,305	6,000,000	4,000,000	4,000,000

註：重大資本支出之實際及預定資金運用情形係合併之數據。

(二)重大資本支出對財務及業務之影響：

機器及研發設備之購置及更新：增加新產品研發陣容，以加速產品開發時程並提高生產效率。

五、 最近年度轉投資政策、其獲利或虧損之主要原因、改善計畫及未來一年投資計畫分析：

由筆記型電腦起家的英業達，從早期跨足伺服器、智慧裝置、太陽能，近期更全力朝人工智慧、5G、車用邁進，多角化的經營策略為集團屢創佳績。集團旗下的英華達除了主打無線智能終端產品外，透過 5G 的技術整合，現更積極投入車用邊緣運算及醫療器材領域，日後將對集團有重要貢獻；無敵科技為華人地區首屈一指的電腦辭典及翻譯軟體專家，未來將持續導入高科技以再創產品高峰；太陽能部分，由於供需失衡及關稅壁壘，故目前仍以改善

製程及進行資源配置之策略調整為主。

六、風險事項之分析評估

(一)利率、匯率變動、通貨膨脹情形對公司損益之影響及未來因應措施：

1. 對公司損益之影響：

項目(二〇一八年)	利息收(支)淨額	匯兌(損)益淨額
金額(新台幣/千元)	(606,381)	(193,420)

2. 未來因應措施：

- A. 利率：二〇一八年雖然全球景氣充滿不確定性，然而美國聯準會仍以美國經濟數據轉好為由而升息，此舉也連帶使得國際資金快速移動，而間接影響了其他國家的貨幣政策。台灣產業因受美中貿易衝突影響，使得出口轉弱且投資動能稍顯不足，故預期二〇一九年央行仍將維持寬鬆貨幣政策，以充分支應民間的資金需求並協助經濟成長。本公司在資金操作上審慎評估利率變動風險，在兼顧流動性、安全性等前提考量下，以對資金組合作最佳運用。
- B. 匯率：主要經濟體貨幣政策的搖擺，使得資金移動頻仍，也擴大了外匯市場的波動。台灣為出口導向的經濟體，央行在面臨中美貿易戰的不確定性、中國大陸地區的經濟成長放緩及歐洲政經情勢紛擾的情況下，勢必將匯率維持動態穩定，以協助企業經營出口及投資決策。本公司因深耕國際大廠，故主要匯率政策為債權債務相抵後的自然避險，另輔以外匯避險操作，以減少匯率風險。
- C. 通貨膨脹：貨幣政策與通貨膨脹往往是相輔相成的結果，以避免實質利率及匯率遭扭曲。總體觀之，由於央行預期我國經濟成長仍屬溫和，故二〇一九年仍維持在較穩定之格局。本公司未來仍會積極觀察市場狀況，針對成本及營運支出作有效控管，以減緩通貨膨脹對營運之衝擊，避免虛盈實虧之現象。

(二)從事高風險、高槓桿投資、資金貸與他人、背書保證及衍生性商品交易之政策、獲利或虧損之主要原因及未來因應措施：

基於穩健之經營理念，本公司主要專注於本業產品領域之經營。投資方面除與本業間或產品領域上下游或垂直合作等相關之投資外，本公司並未從事任何高風險或高槓桿之投資。而關於資金貸與他人、背書保證及衍生性商品相關交易，皆依據本公司「取得與處分資產處理程序」、「資金貸與他人作業程序」、「背書保證作業程序」等所訂定之執行政策確實辦理，未來仍將嚴格依相關規定之處理程序執行，以保障公司及股東之最大權益。

(三)未來研發計畫及預定投入之研發費用：

1. 創新及品質：「創新」為差異化之基石，而差異化為突破競爭環境的主要因子。本集團未來將持續秉持創新的經營理念，以「品質」最大化來達成對客戶及合作夥伴

的承諾。

2. 未來研發計畫：

- A. 筆記型電腦：筆記型電腦二〇一八年的出貨因受惠於商用及消費市場需求組合而有不錯的表現，未來將人工智慧應用於產品上，將為高科技化的發展方向之一。本公司持續著重在商用及消費機種上，除了力求差異化，另搭載新穎技術，以期突破飽和市場，增加獲利。
- B. 伺服器及雲端服務：隨著人工智慧的興起，企業對於雲的概念開始有所體認，也連帶擴大伺服器及雲端市場的需求。本公司擁有深厚的軟硬體、研發能力及創造力，除了客製化完整的解決方案以增加產品的附加價值外，針對資安環境的升級，將可強化客戶信心。預期二〇一九年本公司伺服器及雲端事業營收及出貨量將可因新的資料中心需求而有不錯表現。
- C. 智慧手機：5G 應用崛起，創造了移動上的不可能任務，也帶動網路與裝置之新商機。智慧手機將不僅追求極速，裝置的美觀及變形更是令人目不暇給，如折疊及多鏡頭，更是處處有驚喜。本公司積極投入 5G 商用領域，除了儲存、記憶、通訊，多媒體運用及附加價值外，配合相關的雲端技術導入，期許成為全球無線通訊產業的標竿。
3. 預計投入之研發費用：在資通訊快速爆發的時代，本公司未來研發計畫將藉由掌握市場脈動及了解客戶需求進行。為因應新市場環境並提升製程及技術開發，預計本年度集團將投入研發相關金額超過 95 億元以上，並將產品開發及市場銷售時程控制在六個月以內。
4. 最近年度研發計畫、未完成研發計畫之目前進度、須再投入之研發費用、預計完成量產時間及未來影響研發成功之主要因素：

最近年度計畫	目前進度	應再投入之研發費用	完成量產時間(註)	未來研發得以成功之主要影響因素
筆記型電腦	開發中	22 億	2020 年	長期累積的軟硬體技術及客製化整體解決方案之提供。
伺服器及雲端運算	開發中	47 億	2020 年	長期累積的軟硬體技術及客製化整體解決方案之提供。
智慧型手機及無線通訊裝置	開發中	26 億	2020 年	創新、品質、優異的人才、設計、製造、行銷及售後服務能力。

註：係指目前預期可量產時間，然實際情況仍需視市場及客戶需求而定。

(四)國內外重要政策及法律變動對公司財務業務之影響及因應措施：

本公司相關單位對於國內外重要政策及法律變動向來嚴格遵守並隨時注意變動，對變動事項積極配合且調整公司財務業務活動。主管機關對公司治理制度之推動，公司法、證券交易法及各項業務處理準則的陸續發佈修訂，以及稅務法規環境的變革等，本公司均積極依規定配合辦理。

二〇一三年起上市櫃公司已全面適用國際財務報導準則(IFRSs)，依國內會計研究發展基金會逐號翻譯且發布之國際財務報導準則(Taiwan-IFRSs)，作為企業編製財務報告

之依據。面對會計準則的改變，本公司已積極進行財會人員相關知識的培訓，使會計制度順利銜接；除此之外，同時與資訊人員保持密切溝通，針對會計制度的改變，配合資訊系統因應之方式，以降低未來會計準則改變帶來的衝擊。

(五)科技改變及產業變化對公司財務業務之影響及因應措施：

英業達矢志成為世界級工廠，為了全面推進智慧工廠建設，我們從 4.0(工業 4.0)、TPS(豐田生產模式)、LSS(精益六個標準差)、Automation(自動化)四個維度全面進行並制定詳細的策略及發展計劃。有形建設上，二〇一八年相繼成立 AI 研究中心、工業 4.0 技術中心及 5G 通訊技術中心；無形建設上，深入研究對未來產品及市場發展至為重要的五大核心技術 A(AI 人工智慧)、B(Blockchain 區塊鏈)、C(Cloud Computing 雲端運算)、D(Big Data 大數據)、5(5G)。經過辛苦的耕耘，預期集團將可望在近二年開始收割。未來，我們仍持續進行產品創新，以落實多角化經營並與科技接軌。為了企業永續發展，我們持續從研發、設計、生產、配送及服務面向，提供顧客全方位解決方案，以提升獲利及顧客滿意度；另外，透過互聯網及 5G 等移動技術，使公司組織內、外部環境之資源共享無國界；而企業資源整合系統及財務合併系統的導入，提升整體經營及財務的處理效率。本公司透過積極有效的財務、資訊科技運用，協助整合上至願景、策略，中至流程、指標，下至管理資訊、行動方案等，以作為因應科技及產業變化的最佳管理工具。

(六)企業形象改變對企業危機管理之影響及因應措施：

英業達四十多年一路走來，始終如一。誠信正直及永續經營是英業達公司治理的最高指導原則及優良企業文化。我們秉持「創新、品質、虛心、力行」的經營理念，另輔以「人才為本」為第一優先；「社會責任」為最終承諾的「十大信念」，以共同構成英業達之核心價值體系。藉由企業文化的洗禮與塑造，同時也提升全體同仁對公司的認同感，進而強化競爭力。未來，我們更需「多一分責任、多一分關心」，透過物聯網，以達經驗傳承及資源共享，將社會責任功能最大化。

本公司秉持一貫的經營理念與企業文化，透過內部管理機制及外部審計工作執行，嚴格審核對目標與策略的制定與執行，確實掌握組織整體風險。至本年報刊印日為止，本公司並無任何因企業形象改變造成對企業危機管理之影響。

(七)進行併購之預期效益、可能風險及因應措施：

本公司自二〇一八年起至年報刊印日止並無進行併購之情事。

(八)擴充廠房之預期效益、可能風險及因應措施：

隨著中美貿易戰的開打，本集團透過營運規劃並調整大陸地區之外的產線布局，以消除客戶疑慮並減緩關稅衝擊。如何創造規模經濟及產線自動化以降低其他地區因擴產所產生的增額成本，將為產能優化的重要課題之一。本公司依市場狀況審慎評估廠房擴充需求及未來經濟效益，另配合資產的活化，以降低閒置資產風險及資金曝露風險。藉由產能的重新配置，將能創造雙贏局面。

(九)進貨或銷貨集中所面臨的風險及因應措施：

近年來，白牌伺服器開始切入傳統伺服器大廠的雲端市場，除了在各地廣設資料中心外，版圖也擴展至東南亞。台灣代工廠挾帶自身的製造及品質優勢，在軟硬體整合的解決方案上多加著墨，遂獲各國際大廠的青睞。本公司在客戶面及供給面尋求多角化，除了追求質、量的再提昇及成本管控外，不同的產品線需求可激發出更多的研發動能；另多層次的供應商及顧客關係，也可防止進、銷貨過度集中屆時所帶來的窘境。

(十)董事、監察人或持股超過百分之十之大股東，股權之大量移轉或更換對公司之影響及風險及因應措施：無。

(十一)經營權之改變對公司之影響、風險及因應措施：無。

(十二)訴訟或非訟事件：

1. 公司及從屬公司最近二年度已判決確定或目前尚在繫屬中之重大訴訟、非訟或行政爭訟事件，其結果對股東權益或證券價格有重大影響者：

A. 訴訟事件：

益通公司與基益企業股份有限公司(以下簡稱基益公司)因廠區內舊有土地及建物之糾葛，關係生變，基益公司有意以租賃關係於民國一〇二年十二月三十一日屆至為由，不續租益通公司，故益通公司向法院提起定暫時狀態處分聲請。案經台灣台南地方法院民事裁定益通公司以新臺幣壹億貳仟萬元為基益公司提供擔保後，基益公司於兩造定暫時狀態處分之本案訴訟確定前，禁止就其所有坐落台南市安南區科工段73、74地號上之人行、車道及設置於同段74地號大門為現狀變更、設置障礙物、或其他類似足以妨礙益通公司通行之行為，並應容許益通公司所有之台南市安南區科工段16-10建號建物繼續占有使用上開地號土地、暨容許益通公司繼續使用台南市安南區科工段16-1建號及16-7建號建物，不得將該建物為現狀之變更。益通公司據上開民事裁定提供擔保後聲請強制執行，獲南院崑103司執全簡字第82號之執行命令，基益公司應履行上揭定暫時狀態處分之內容。

益通公司於103年7月15日依台灣台南地方法院103年司聲字第160號命於限期內就欲保全執行請求向管轄法院起訴之民事裁定，向台灣台南地方法院提起確認租賃關係存在民事訴訟，嗣於107年5月4日經台灣台南地方法院103年度重訴字第196號民事判決益通公司確認與基益公司間就臺南市安南區本田路二段498號廠區內建物、土地之租賃關係存在之訴駁回，惟基益公司應容忍益通公司通行使用其所有坐落臺南市安南區科工段73、74地號土地上之人行、車道、大門，不得為現狀變更、設置障礙物、或其他類似足以妨礙益通公司通行之行為。確認益通公司與基益公司間就益通公司所有同段16-10建號建物所占用基益公司所有坐落同段73、74地號土地之基地租賃關係存在。基益公

司應容忍益通公司所有之同段16-10建號建物繼續占有使用基益公司所有坐落同段73、74地號土地內之基地。基益公司應容忍益通公司通行使用其所有同段16-1建號建物內1-3樓之樓梯、宅門，不得為現狀變更、設置障礙物、或其他類似足以妨礙益通公司通行之行為。益通公司已於107年5月23日向台南地方法院轉呈台灣高等法院台南分院提起上訴，目前行準備程序中，並於107年11月15日合意停止訴訟擬談和解，惟基益公司就系爭廠房、基地之賣價與益通公司所提買價差距過大，故而雙方各自於108年2月26日及108年3月5日分別向法院聲請續行訴訟，法院訂於108年5月17日至現場勘驗測量。

另，基益公司以益通公司積欠103年1月份違約金8,537千元為由向法院聲請支付命令，獲台灣台南地方法院103年度司促字第6096號支付命令：益通公司應向基益公司清償新台幣8,537千元，及自該支付命令送達翌日起至清償日止，按年息百分之五計算之利息。案經益通公司聲明異議，進入民事訴訟程序，基益公司並追加備位請求103年1~3月份相當於租金之不當利得，經台灣台南地方法院103年度重訴字第73號判決益通公司應給付基益公司新台幣6,098千元及自103年5月22日起至清償日止，按週年利率百分之五計算之利息(即駁回先位違約金請求，而准許備位不當利得之請求)。經益通公司於103年12月5日向台灣高等法院台南分院聲明上訴，基益公司並於訴訟中追加起訴聲明。高等法院於105年9月29日判決益通公司應給付基益公司新台幣48,785千元本息、上訴及追加費用，且基益得以新台幣16,270千元供擔保後假執行，但益通公司如以新台幣48,785千元為基益預供擔保，得免為假執行。於105年10月17日基通公司向台灣高等法院台南分院轉呈最高法院上訴。105年12月7日基益依照高等法院判決主文會同地方法院相關人員至益通公司將部分不動產實施查封，同日基通公司亦依照高等法院判決主文向地方法院繳付擔保金聲請免為假執行，並於105年12月8日獲地方法院同意塗銷查封登記。

最高法院於107年11月26日判決發回台灣高等法院台南分院更審中，基益公司並於108年1月28日提出追加擴張起訴聲明狀，擴張請求益通公司應再給付基益公司67,079千元，及自該追加起訴聲明狀送達翌日起至清償日止，按週年利率百分之五計算之利息。雙方於108年1月28日合意停止訴訟洽談和解。基益公司於108年4月17日聲請續行訴訟，法院定於108年6月3日開庭。

B. 非訟事件：最近二年度並無繫屬中之非訟事件。

C. 行政爭訟事件：最近二年度並無繫屬中之行政爭訟事件。

2. 至年報刊印日止，本公司董事、監察人、總經理及持股比例達百分之十以上之大股東已判決確定或目前尚在繫屬中之重大訴訟、非訟或行政爭訟事件，其結果對股東權益或證券價格有重大影響者：無此情事。


(十三)其他重要風險及因應措施：

1. 資安風險評估分析之說明及因應措施：

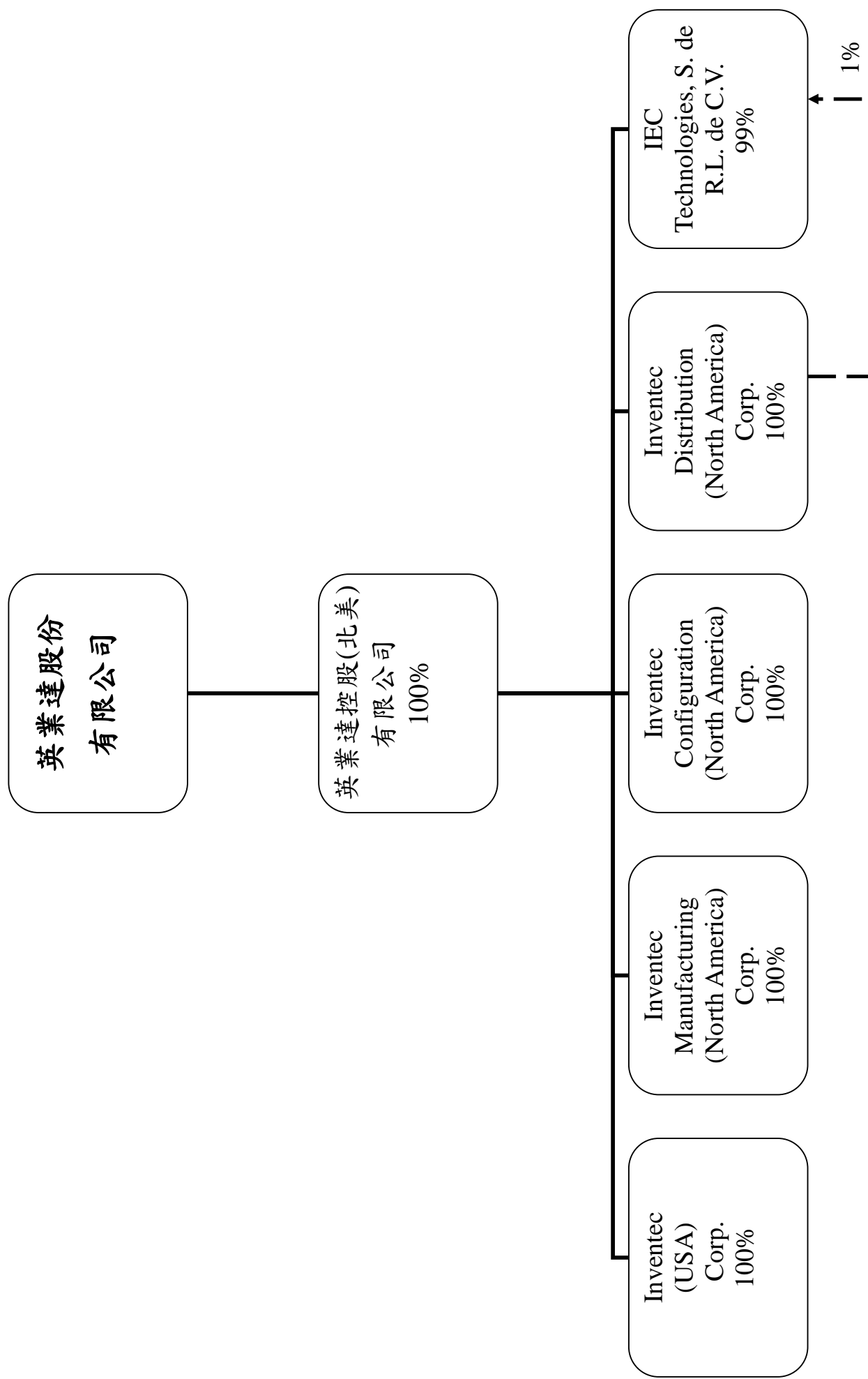
- A. 建立資安組織:本公司重視資訊安全，由總經理主持建立資安應變小組，下轄個人電腦事業群(PSG)與企業電腦事業群(EBG)的產線資安應變團隊，以落實與強化資安管理。依據「2018年度內部稽核計劃」，進行英業達資訊安全專案稽核，監理資訊安全管理系統(ISMS)之風險評鑑規劃與資訊安全制度落實情形，並於董事會提報稽核結果。
- B. 加強資安管理:依據「資訊安全防護管理辦法」，落實英業達資訊安全管理，滿足客戶對英業達資安的期望，確保企業之系統、網路維運，達到機密性、完整性、可用性，防止非法使用，並持續對員工進行資安教育訓練，主動進行風險弱點管理，確保實體環境安全、電腦主機安全、網路使用安全、系統存取安全、開發維護安全、移動與行動裝置安全，違反安全防護規定將依「人事管理辦法」議處。強化公司員工資安意識，公司同仁每年簽署「員工行為準則」中均包含資安防護事項，並適時發布資安公告，提醒同仁小心資安風險。本公司定期舉辦資安教育訓練，對新進同仁授課，讓同仁知道英業達資安管理相關規定，培養同仁資安理念，並能遵守資安規定，對一般同仁進行資安教育訓練宣導，提供同仁最新資安案例與熱門的資安資訊，提升同仁資安素養。2018年6月起，提高防毒監控報告層級至總經理，監控全球各廠區病毒偵測的情形，並進行必要的防護措施與病毒查殺管理，追蹤各廠區電腦與病毒接觸的原因，並確認病毒已根除。2018年9月由總經理主持資安大會，研討新聞報導的熱門資安事件，並提出相關資安因應與防治相關作法，避免產線發生資安事件造成停產而影響公司營運。
- C. 資安國際認證:IT資訊方案營運處 Green Solution 的ISO 27001國際認證三年屆滿，於2018年9月通過換證審查。桃園廠資訊機房於2018年12月取得ISO 27001國際資安認證。
- D. 進行產線資安檢查:每年均接受客戶、內部自檢和外部第三方的資訊安全稽核，參照ISO 27001等資安架構及控制項進行檢核，包含安全政策、資訊安全組織、人力資源安全、資產管理、存取控制、密碼學、物理與環境安全、操作安全、通信安全、資訊系統開發獲取與維護、供應商關係、資訊事件管理、持續營運管理及合規性的檢查。2018年10月參與中華民國軟體協會舉辦資訊安全檢測診斷服務，進行桃園廠產線資安檢查，實施「伺服器主機弱點掃描檢測」、「資訊設備組態基準檢測」及「網路封包側錄分析」等檢測作業，確保產線資訊安全。於2018年12月委由第三方資安專家進行重慶廠產線資安檢查，檢視產線上管理層面、網路架構層面、技術層面的資安，以了解產線之資安防護現況，並進行改善、強化及建立預防措施，建立讓股東、客戶信賴與安心的生產環境。

七、 其他重要事項：無。

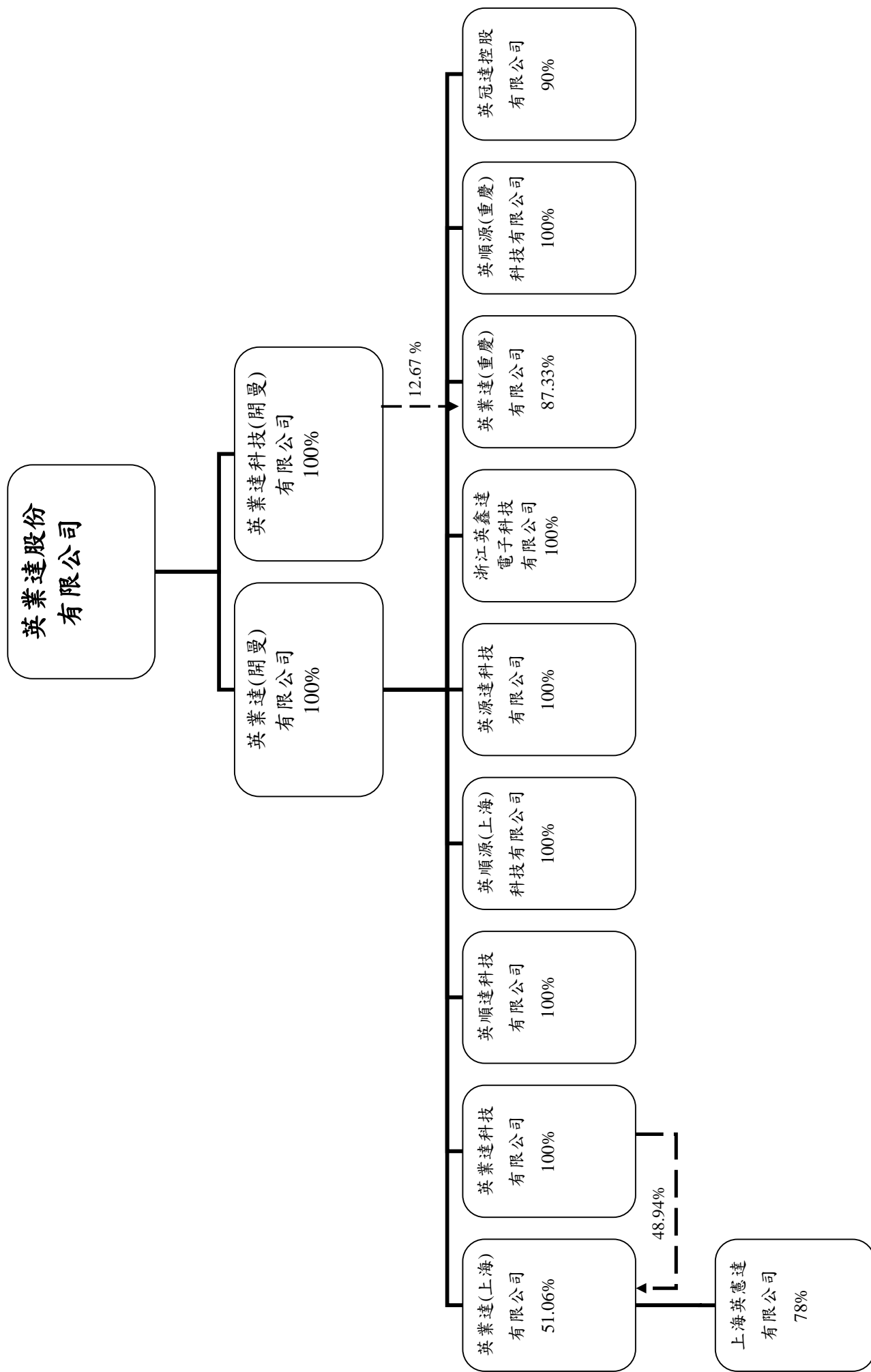
(1)關係企業組織圖

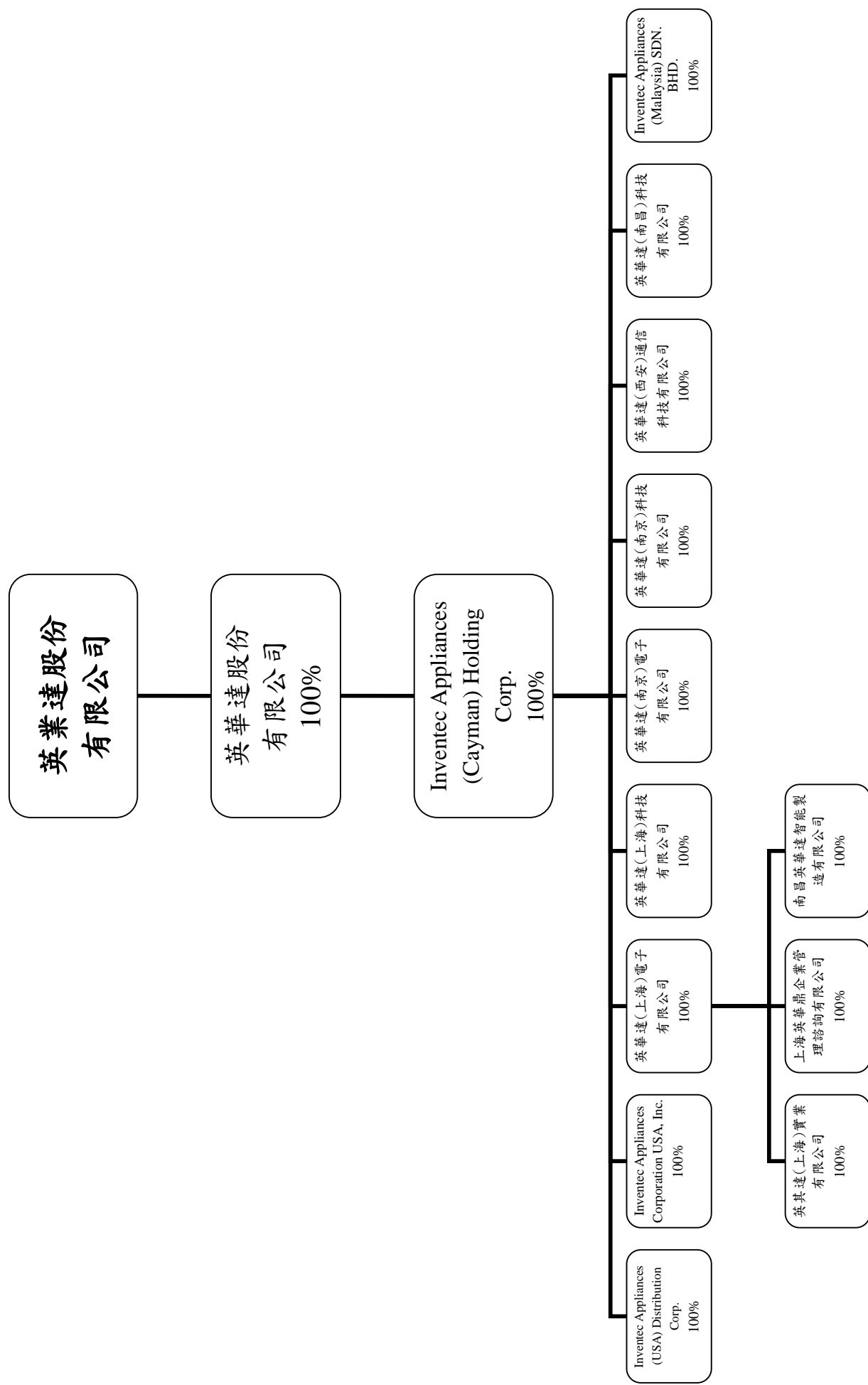


英業達控股(北美)組織圖



英業達(開曼)組織圖





(2)各關係企業基本資料

單位：新台幣千元；107 年 12 月 31 日

企業名稱	設立日期	地址	實收資本額	主要營業或生產項目
英業達集團(香港)有限公司	79.08	Level 54 Hopewell Centre 183 Queen's Road East HK	8,705	大陸地區轉投資及進出口業務
英業達集團(天津)電子技術有限公司	82.11	天津市南開區紅旗路 218 號萬兆慧谷大廈 401-410 室	153,350	電子產品軟硬體開發製造
英業達集團(北京)電子技術有限公司	83.07	北京市海澱區東北旺西路 8 號中關村軟體園 1 號樓(信息中心) A206 室	44,472	生產電腦相關產品及售後服務；銷售自產產品；商務資訊諮詢
英業達(開曼)有限公司	89.06	Floor 4, Willow House, Cricket Square, P.O.Box 2804, Grand Cayman KY1-1112, Cayman Islands	9,812,963	控股公司
英業達(上海)有限公司	89.10	上海市漕河涇開發區西區宜山路1295號	2,136,857	電腦產品組裝及配件銷售
上海英憲達有限公司	103.06	上海市徐匯區古美路 1528 號 7 幢 1 層 08 商業	1,913,563	房地產開發經營
英順達科技有限公司	92.01	上海市漕河涇出口加工區浦星路 699 號	1,533,500	電腦產品組裝及銷售
英業達科技有限公司	93.04	上海市漕河涇出口加工區浦星路 789 號	1,533,500	電腦產品及配件的生產與銷售
英順源(上海)科技有限公司	93.03	上海市漕河涇新興技術開發區宜山路 1295 號 2 樓	88,943	軟體產品研發服務與銷售
英源達科技有限公司	93.09	上海市漕河涇出口加工區浦星路 789 號	1,533,500	電腦產品組裝及銷售
浙江英鑫達電子科技有限公司	96.03	浙江省嘉善縣惠民街道鑫達路 8 號	880,229	生產銷售電子計算機整機及外部設備
英業達(重慶)有限公司	99.05	重慶市沙坪壩區西區二路 66 號	2,300,250	電腦產品組裝及銷售
英順源(重慶)科技有限公司	99.05	重慶市沙坪壩區西園二路 98 號三樓	30,670	電腦產品組裝及銷售
英冠達控股有限公司	99.05	香港中環德輔道中 21-23 號歐陸貿易中心 20 樓	1,714,762	控股公司
英業達科技(開曼)有限公司	102.11	Floor 4, Willow House, Cricket Square, P.O.Box 2804, Grand Cayman KY1-1112, Cayman Islands	739,500	控股公司
英業達控股(北美)有限公司	86.09	11450 Compaq Center Dr. West Suite 200, Houston, TX 77070	159,003	美國地區投資之控股公司
Inventec (USA) Corp.	86.02	11450 Compaq Center Dr. West Suite 200, Houston, TX 77070	15,335	電腦產品組裝及售後服務
Inventec Manufacturing (North America) Corp.	86.09	11450 Compaq Center Dr. West Suite 200, Houston, TX 77070	61,340	Technical and Marketing support service
Inventec Distribution (North America) Corp.	87.08	11450 Compaq Center Dr. West Suite 200, Houston, TX 77070	15,335	電腦產品銷售業務
Inventec Configuration (North America) Corp.	87.08	11450 Compaq Center Dr. West Suite 200, Houston, TX 77070	61,340	電腦產品組裝業務
IEC Technologies, S. de R.L. de C.V.	95.09	Blvd. Independencia #10150, Centro Industrial del Norte #1, CD Juarez, Chihuahua, Mexico 32575	61,517	組裝電腦及相關產品
Inventec (Czech), s.r.o.	93.02	Modrice, Central Trade Park Evropska 863 664 42 Modrice, Czech Republic	85,921	組裝電腦產品及提供售後服務
Inventec Development Japan Corporation	93.12	日本東京都港区新橋二丁目 20 番 15 号新橋站前大樓 7 樓	18,317	電腦週邊產品之開發設計及銷售
Inventec Manufacturing (India) Private Limited	104.04	Old No. 3, New No.5 Vanitha 3rd Avenue, Besant Nagar, Chennai Chennai TN 600090 INDIA	281,720	電腦產品組裝及售後服務
英源達投資股份有限公司	98.08	臺北市士林區承德路四段 166 號 3 樓之 1	1,088,000	一般投資業務
英穗達科技股份有限公司	99.10	桃園市大溪區仁和路 2 段 349 號	3,233,548	太陽能電池之研發、生產及銷售
益通光能科技股份有限公司	90.12	臺南市安南區本田路 2 段 498 號	3,194,577	太陽能電池之製造及銷售
英華達股份有限公司	89.05	新北市五股區五工五路 37 號	5,368,573	無線終端機產品
Inventec Appliances (Cayman) Holding Corp.	89.06	The Grand Pavilion Commercial Center, Oleander Way, 802 West Bay Road, P.O. Box 32052, Grand Cayman KY1-1208, Cayman Islands.	6,120,954	投資控股公司

企業名稱	設立日期	地址	實收資本額	主要營業或生產項目
Inventec Appliances (USA) Distribution Corp.	89.07	555 Republic Drive, Suite 200, Plano, Texas 75074, USA	123	電子產品及配件類產品銷售業務
Inventec Appliances Corporation USA, Inc.	95.04	2880 Lakeside Drive, Suite 247, Santa Clara, California 95054	31	銷售服務
英華達(上海)電子有限公司	80.07	上海市桂菁路 7 號	1,582,572	電子產品研發與銷售及房屋租賃
英其達(上海)實業有限公司	104.04	上海市徐匯區桂菁路 7 號 3 幢 B506 室	1,385	軟硬體開發及諮詢與電子產品銷售
上海英華鼎企業管理諮詢有限公司	98.07	上海市徐匯區桂菁路 7 號 3 幢 701 室	2,243	企業管理
南昌英華達智能製造有限公司	107.06	江西省南昌市南昌高新技術產業開發區火炬三路 189 號	268,126	可穿戴智能設備製造、電子產品及通訊設備的研發、設計、加工、製造和銷售
英華達(上海)科技有限公司	93.03	上海市漕河涇出口加工區內浦星路 789 號 1-3 幢	2,361,590	開發、設計、生產無線通訊產品及移動通訊設備等
英華達(南京)電子有限公司	82.10	南京市秦淮區仙鶴街 100 號	153,350	房屋租賃
英華達(南京)科技有限公司	93.02	南京市江寧經濟技術開發區將軍大道 133 號	2,085,560	研發、設計及製造移動通訊設備(行動電話)電話機(不包含多媒體之高階功能)等
英華達(西安)通信科技有限公司	96.12	西安市高新區錦業一路 50 號	122,680	開發、設計通信及電子相關產品、相關軟件，提供相關技術服務及房屋租賃
英華達(南昌)科技有限公司	97.12	江西省南昌市高新技術產業開發區高新區京東大道 698 號中凱國際大廈 C 座 401-417 室	64,407	開發、設計、銷售通信及電子相關產品及軟件等
Inventec Appliances (Malaysia) SDN. BHD.	107.09	253G-4-3A, Premier Centre, Jalan Burma, 10350 Penang, Malaysia	7,077	電子相關材料及產品之買賣及銷售
英研智能移動股份有限公司	105.05	臺北市士林區承德路 4 段 166 號 6 樓	300,000	智能移動裝置之研發、生產及銷售

(3)推定為有控制與從屬關係者，應揭露事項：無。

(4)整體關係企業經營業務所涵蓋之行業

行業別	關係企業名稱	與他關係企業經營業務之關聯
控股公司	英業達集團(香港)有限公司	轉投資英業達集團(天津及北京)電子技術有限公司
電子業	英業達集團(天津)電子技術有限公司	電子產品軟硬體開發製造
電子業	英業達集團(北京)電子技術有限公司	生產電腦相關產品及售後服務；銷售自產產品；商務資訊諮詢
控股公司	英業達(開曼)有限公司	轉投資英業達(上海)有限公司等
電子業	英業達(上海)有限公司	電腦產品組裝及配件銷售
電子業	上海英憲達有限公司	房地產開發經營
電子業	英順達科技有限公司	電腦產品組裝及銷售
電子業	英業達科技有限公司	電腦產品及配件的生產與銷售
電子業	英順源(上海)科技有限公司	軟體產品研發服務與銷售
電子業	英源達科技有限公司	電腦產品組裝及銷售
電子業	浙江英鑫達電子科技有限公司	電腦產品組裝及銷售
電子業	英業達(重慶)有限公司	電腦產品組裝及銷售
電子業	英順源(重慶)科技有限公司	電腦產品組裝及銷售
控股公司	英冠達控股有限公司	轉投資業務
控股公司	英業達科技(開曼)有限公司	轉投資英業達科技(重慶)有限公司
控股公司	英業達控股(北美)有限公司	轉投資 Inventec (USA) Corp.等
電子業	Inventec (USA) Corp.	電腦產品組裝及售後服務
電子業	Inventec Manufacturing (North America) Corp.	Technical and Marketing support service
電子業	Inventec Distribution (North America) Corp.	電腦產品組裝業務及銷售
電子業	Inventec Configuration (North America) Corp.	電腦產品組裝業務
電子業	IEC Technologies, S. de R.L. de C.V.	組裝電腦及相關產品
電子業	Inventec (Czech), s.r.o.	組裝電腦產品及提供售後服務
電子業	Inventec Development Japan Corporation	電腦週邊產品之開發設計及銷售
電子業	Inventec Manufacturing (India) Private Limited	電腦產品組裝及售後服務
一般投資業	英源達投資股份有限公司	一般投資業務
太陽能業	英穩達科技股份有限公司	太陽能電池之研發、生產及銷售
太陽能業	益通光能科技股份有限公司	太陽能電池之製造與銷售
電子業	英華達股份有限公司	通訊及數位助理產品組裝及銷售
控股公司	Inventec Appliances (Cayman) Holding Corp.	轉投資英華達(上海)電子有限公司等

行業別	關係企業名稱	與他關係企業經營業務之關聯
電子業	Inventec Appliances (USA) Distribution Corp.	通訊及數位助理產品組裝及銷售
電子業	Inventec Appliances Corporation USA, Inc.	通訊及數位助理產品組裝及銷售
電子業	英華達(上海)電子有限公司	通訊及數位助理產品組裝及銷售
電子業	英其達(上海)實業有限公司	通訊及數位助理產品組裝及銷售
電子業	上海英華鼎企業管理諮詢有限公司	企業管理
電子業	南昌英華達智能製造有限公司	通訊及數位助理產品組裝及銷售
電子業	英華達(上海)科技有限公司	通訊及數位助理產品組裝及銷售
電子業	英華達(南京)電子有限公司	通訊及數位助理產品組裝及銷售
電子業	英華達(南京)科技有限公司	通訊及數位助理產品組裝及銷售
電子業	英華達(西安)通信科技有限公司	通訊及數位助理產品組裝及銷售
電子業	英華達(南昌)科技有限公司	通訊及數位助理產品組裝及銷售
電子業	Inventec Appliances (Malaysia) SDN. BHD.	通訊及數位助理產品組裝及銷售
電子業	英研智能移動股份有限公司	智能移動裝置之研發、生產及銷售

(5)各關係企業董事、監察人及總經理資料

單位：股；%；107年12月31日

企 業 名 稱	職 稱	姓 名 或 代 表 人	持 有 股 份	
			股 數	持 股 比 例
英業達集團(香港)有限公司	董事 董事	英業達股份有限公司代表人： 葉國一 李詩欽	2,500,000	100%
英業達集團(天津)電子技術有限公司	董事長 董事 董事 監察人 *總經理(註)	英業達集團(香港)有限公司代表人： 蔡枝安 閻承隆 范剛 陳碧霞 范剛	N/A	100%
英業達集團(北京)電子技術有限公司	董事長 董事 董事 監察人 *總經理(註)	英業達集團(香港)有限公司代表人： 巫永財 簡錦焰 邱全成 陳碧霞 邱全成	N/A	100%
英業達(開曼)有限公司	董事	英業達股份有限公司代表人： 李詩欽	301,768,161	100%
英業達(上海)有限公司	董事長 董事 董事 監察人 *總經理(註)	英業達(開曼)有限公司代表人： 巫永財 簡錦焰 張忠明 陳碧霞 巫永財	N/A	51.06%
上海英憲達有限公司	董事長 董事 監察人 董事 *總經理(註)	英業達(上海)有限公司代表人： 巫永財 簡錦焰 陳碧霞 上海漕河涇開發區高新科技園發展有限公司代表人： 薛晗 王添輝	N/A	78% 22%
英順達科技有限公司	董事長 董事 董事 監察人 *總經理(註)	英業達(開曼)有限公司代表人： 巫永財 簡錦焰 張忠明 陳碧霞 簡錦焰	N/A	100%
英業達科技有限公司	董事長 董事 董事 監察人 *總經理(註)	英業達(開曼)有限公司代表人： 蔡枝安 閻承隆 廖孟傑 陳碧霞 閻承隆	N/A	100%
英順源(上海)科技有限公司	董事長 董事 董事 監察人 *總經理(註)	英業達(開曼)有限公司代表人： 巫永財 簡錦焰 張忠明 陳碧霞 巫永財	N/A	100%
英源達科技有限公司	董事長 董事 董事 監察人 *總經理(註)	英業達(開曼)有限公司代表人： 蔡枝安 閻承隆 廖孟傑 陳碧霞 閻承隆	N/A	100%

企 業 名 稱	職 稱	姓 名 或 代 表 人	持 有 股 份	
			股 數	持 股 比 例
浙江英鑫達電子科技有 限公司	董事長 董事 董事 監察人 *總經理(註)	英業達(開曼)有限公司代表人： 黃國鈞 溫世智 巫永財 陳碧霞 簡錦焰	N/A	100%
英業達(重慶)有限公司	董事長 董事 監察人 董事 *總經理(註)	英業達(開曼)有限公司代表人： 張輝 張忠明 陳碧霞 英業達科技(開曼)有限公司代表人： 尤三華 尤三華	N/A	87.33% 12.67%
英順源(重慶)科技有限公 司	董事長 董事 董事 監察人 *總經理(註)	英業達(開曼)有限公司代表人： 張輝 張忠明 尤三華 陳碧霞 尤三華	N/A	100%
英冠達控股有限公司	董事長 董事 董事 董事 董事	英業達(開曼)有限公司代表人： 黃國鈞 巫永財 張輝 陳萬建 游進寶	302,421,330	90%
英業達科技(開曼)有限公司	董事	英業達股份有限公司代表人： 李詩欽	25,000,000	100%
英業達控股(北美)有限公司	董事 董事 董事 *總經理(註)	英業達股份有限公司代表人： 李詩欽 黃國鈞 蔡枝安 李詩欽	5,000,000	100%
Inventec (USA) Corp.	董事 董事 董事 *總經理(註)	英業達控股(北美)有限公司代表人： 李詩欽 黃國鈞 蔡枝安 蔡枝安	500,000	100%
Inventec Manufacturing (North America) Corp.	董事 董事 董事 *總經理(註)	英業達控股(北美)有限公司代表人： 李詩欽 黃國鈞 蔡枝安 蔡枝安	2,000,000	100%
Inventec Distribution (North America) Corp.	董事 董事 董事 *總經理(註)	英業達控股(北美)有限公司代表人： 李詩欽 黃國鈞 蔡枝安 蔡枝安	500,000	100%
Inventec Configuration (North America) Corp.	董事 董事 董事 *總經理(註)	英業達控股(北美)有限公司代表人： 李詩欽 黃國鈞 蔡枝安 蔡枝安	2,000,000	100%
IEC Technologies, S. de R.L. de C.V.	董事 董事 *總經理(註)	英業達控股(北美)有限公司代表人： 李詩欽 黃國鈞 蔡枝安	2	100%

企 業 名 稱	職 稱	姓 名 或 代 表 人	持 有 股 份	
			股 數	持 股 比 例
Inventec (Czech), s.r.o.	代表人 代表人 代表人	英業達股份有限公司代表人 蔡枝安 John William Busby 曾廣釗	68,000,000	100%
Inventec Development Japan Corporation	代表取締役 監査役	英業達股份有限公司代表人： 竜一兆 游進寶	45,100	100%
Inventec Manufacturing (India) Private Limited	董事 董事 董事	英業達股份有限公司代表人： 巫永財 張輝 吳湘琴	55,994,400 N/A	99.99% N/A
英源達投資股份有限公司	董事長 董事 董事 監察人 *總經理(註)	英業達股份有限公司代表人： 李詩欽 黃國鈞 游進寶 程賢和 游進寶	108,800,000	100%
英穗達科技股份有限公司	董事 董事長 董事 董事 監察人 監察人 總經理	英業達股份有限公司 謝瑞海 英源達投資股份有限公司代表人： 游進寶 葉力誠 程賢和 陳進財 煙浩	108,150,000 7,291,760 15,000,000 1,060,000 530,000 110,000 2,378,000	33.45% 2.26% 4.64% 0.33% 0.16% 0.03% 0.74%
益通光能科技股份有限公司	董事 董事 董事長 董事 獨立董事 獨立董事 獨立董事 總經理	英業達股份有限公司代表人： 徐信群 楊信華 溫清章 富代投資股份有限公司代表人： 葉力誠 賴明彰 蔡揚宗 劉國昭 楊信華	94,888,759 172,137 17,418,638 0 0 0 0	29.70% 0.05% 5.45% 0.00% 0.00% 0.00% 0.00%
英華達股份有限公司	董事長 董事 董事 董事 董事 監察人 *總經理(註)	英業達股份有限公司代表人： 張景嵩 何代水 葉力誠 張輝 蔡枝安 游進寶 何代水	536,857,254	100%
Inventec Appliances (Cayman) Holding Corp.	董事	英華達股份有限公司代表人： 張景嵩	199,574,638	100%
Inventec Appliances (USA) Distribution Corp.	董事 *總經理(註)	Inventec Appliances (Cayman) Holding Corp.代表人： 張景嵩 王博弘	400,000	100%
Inventec Appliances Corporation USA, Inc.	董事 *總經理(註)	Inventec Appliances (Cayman) Holding Corp.代表人： 張景嵩 王博弘	10,000	100%

企 業 名 稱	職 稱	姓 名 或 代 表 人	持 有 股 份	
			股 數	持 股 比 例
英華達(上海)電子有限公司	董事長 董事 董事 監察人 *總經理(註)	Inventec Appliances (Cayman) Holding Corp.代表人： 張景嵩 蔡世光 何代水 曾慶安 蔡世光	N/A	100%
英其達(上海)實業有限公司	董事長 監察人 *總經理(註)	英華達(上海)電子有限公司代表人： 張景嵩 曾慶安 蔡世光	N/A	100%
上海英華鼎企業管理諮詢有限公司	董事長 監察人 *總經理(註)	英華達(上海)電子有限公司代表人： 張景嵩 張舒晴 蔡世光	N/A	100%
南昌英華達智能製造有限公司	董事長 董事 董事 監察人 *總經理(註)	英華達(上海)電子有限公司代表人： 何代水 張景嵩 張汝南 張舒晴 張汝南	N/A	100%
英華達(上海)科技有限公司	董事長 董事 董事 董事 董事 監察人 *總經理(註)	Inventec Appliances (Cayman) Holding Corp.代表人： 張景嵩 林文堯 陳坤輝 何代水 王弘祥 曾慶安 陳坤輝	N/A	100%
英華達(南京)電子有限公司	董事長 董事 董事 監察人 *總經理(註)	Inventec Appliances (Cayman) Holding Corp.代表人： 張景嵩 高朝陽 陳柏誠 張舒晴 高朝陽	N/A	100%
英華達(南京)科技有限公司	董事長 董事 董事 監察人 *總經理(註)	Inventec Appliances (Cayman) Holding Corp.代表人： 張景嵩 高朝陽 陳柏誠 張舒晴 高朝陽	N/A	100%
英華達(西安)通信科技有限公司	董事長 董事 董事 監察人 *總經理(註)	Inventec Appliances (Cayman) Holding Corp.代表人： 張景嵩 高朝陽 卞永才 張舒晴 卞永才	N/A	100%
英華達(南昌)科技有限公司	董事長 董事 董事 監察人 *總經理(註)	Inventec Appliances (Cayman) Holding Corp.代表人： 張景嵩 陳坤輝 張汝南 張舒晴 張汝南	N/A	100%

企 業 名 稱	職 稱	姓 名 或 代 表 人	持 有 股 份	
			股 數	持 股 比 例
Inventec Appliances (Malaysia) SDN. BHD.	代表人 董事	Inventec Appliances (Cayman) Holding Corp.代表人： 張景嵩 李懷恩	1,000,000	100%
英研智能移動股份有限公司	董事	英業達股份有限公司代表人：		
	董事	巫永財		
	董事	張右廉	16,500,000	55.00%
	董事	游進寶		
	董事長	研華股份有限公司代表人：		
	董事	劉克振	13,500,000	45.00%
	監察人	江明志		
	監察人	程賢和	0	0.00%
	監察人	蔡淑美	0	0.00%
	總經理	張國彬	0	0.00%

註:*者總經理皆為指派，無單獨持股

(6)關係企業營業概況

單位：新台幣千元(除每股盈餘外)；107年12月31日

企 業 名 稱	資 本 額	資 產 總 額	負 債 總 額	淨 值	營 業 收 入	營 業 利 益	本期損益 -稅後	每股盈餘 -稅後
英業達集團(香港)有限公司	8,705	96,437,908	95,775,990	661,918	258,482,130	6,797	75,651	—
英業達集團(天津)電子 技術有限公司	153,350	277,592	61,190	216,402	181,012	522	13,590	—
英業達集團(北京)電子 技術有限公司	44,472	85,464	7,968	77,496	25,245	(1,959)	210	—
英業達(開曼)有限公司	9,812,963	14,020,459	0	14,020,459	0	(172)	461,980	—
英業達(上海)有限公司	2,136,857	9,516,326	7,764,806	1,751,520	42,331,652	120,360	33,557	—
上海英憲達有限公司	1,913,563	2,668,927	825,259	1,843,668	0	(29,263)	(31,677)	—
英順達科技有限公司	1,533,500	1,667,392	1,024,170	643,222	0	(273,931)	(214,631)	—
英業達科技有限公司	1,533,500	40,133,872	35,569,843	4,564,029	86,036,269	(73,620)	(524,495)	—
英順源(上海)科技有限公司	88,943	41,854	3,809	38,045	0	(3,172)	(2,167)	—
英源達科技有限公司	1,533,500	3,648,106	2,317,255	1,330,851	2,632,159	805	9,228	—
浙江英鑫達電子科技 有限公司	880,229	77,915	183,230	(105,315)	0	(7,696)	(4,383)	—
英業達(重慶)有限公司	2,300,250	51,715,275	44,152,640	7,562,635	221,306,769	812,958	1,358,707	—
英順源(重慶)科技有限 公司	30,670	225,815	180,252	45,563	167,063	(162)	475	—
英冠達控股有限公司	1,714,762	237	56	180	0	(1,476)	(1,446)	—
英業達科技(開曼)有限公司	739,500	958,186	0	958,186	0	0	172,148	—
英業達控股(北美)有限公司	159,003	1,305,624	34,505	1,271,119	0	0	38,451	—
Inventec (USA) Corp.	15,335	267,259	37,605	229,654	0	0	4	—
Inventec Manufacturing (North America) Corp.	61,340	320,570	70,169	250,400	369,795	20,932	14,793	—
Inventec Distribution (North America) Corp.	15,335	16,233,113	15,837,451	395,663	75,965,539	11,996	11,703	—
Inventec Configuration (North America) Corp.	61,340	229,681	28,393	201,288	633,455	2,203	1,588	—
IEC Technologies, S. de R.L. de C.V.	61,517	349,724	67,133	282,591	591,101	29,417	12,804	—
Inventec (Czech), s.r.o.	85,921	13,724,707	13,868,248	(143,541)	35,949,216	127,652	(185,241)	—
Inventec Development Japan Corporation	18,317	24,323	79	24,244	0	(1,424)	31	—
Inventec Manufacturing (India) Private Limited	281,720	27,999	43,679	(15,680)	0	(7,078)	(18,180)	—
英源達投資股份有限公司	1,088,000	212,829	170	212,659	0	(207)	(125,562)	(1.15)
英穩達科技股份有限公司	3,233,548	4,274,933	3,273,920	1,001,013	6,261,115	(794,507)	(823,428)	(2.55)
益通光能科技股份有限公司	3,194,577	2,404,322	308,649	2,095,673	1,788,712	(941,976)	(1,094,606)	(3.43)
英華達股份有限公司	5,368,573	34,997,762	24,688,401	10,309,361	80,740,004	854,323	2,194,194	4.09
Inventec Appliances (Cayman) Holding Corp.	6,120,954	15,899,690	0	15,899,690	0	0	1,793,244	—
Inventec Appliances (USA) Distribution Corp.	123	2,699,569	2,603,062	96,507	6,221,878	1,798	1,487	—

企 業 名 稱	資 本 額	資 產 總 額	負 債 總 額	淨 值	營 業 收 入	營 業 利 益	本 期 損 益 -稅 後	每 股 盈 餘 -稅 後
Inventec Appliances Corporation USA, Inc.	31	12,710	563	12,147	20,904	1,183	701	—
英華達(上海)電子有限公司	1,582,572	2,064,639	168,549	1,896,090	7,247	(176,633)	19,684	—
英其達(上海)實業有限公司	1,385	31	0	31	0	(3)	(3)	—
上海英華鼎企業管理諮詢有限公司	2,243	47,184	8,761	38,423	83,835	19,489	15,508	—
南昌英華達智能製造有限公司	268,126	268,762	7,048	261,714	0	(7,286)	(6,530)	—
英華達(上海)科技有限公司	2,361,590	28,892,859	20,244,818	8,648,041	76,909,546	1,415,615	1,248,858	—
英華達(南京)電子有限公司	153,350	330,799	6,378	324,421	0	(3,663)	13,947	—
英華達(南京)科技有限公司	2,085,560	6,333,919	1,640,044	4,693,875	8,226,112	464,231	472,483	—
英華達(西安)通信科技有限公司	122,680	145,923	112,231	33,692	0	(15,772)	7,385	—
英華達(南昌)科技有限公司	64,407	162,309	13,354	148,955	87,336	6,418	10,948	—
Inventec Appliances (Malaysia) SDN. BHD.	7,077	7,269	276	6,993	807	(75)	(84)	—
英研智能移動股份有限公司	300,000	365,506	221,036	144,470	209,077	(46,875)	(42,550)	(1.42)

聲 明 書

本公司民國一〇七年度(自一〇七年一月一日至十二月三十一日止)依「關係企業合併營業報告書關係企業合併財務報表及關係報告書編製準則」應納入編製關係企業合併財務報表之公司與依金融監督管理委員會認可之國際財務報導準則第十號應納入編製母子公司合併財務報告之公司均相同，且關係企業合併財務報表所應揭露相關資訊於前揭母子公司合併財務報告中均已揭露，爰不再另行編製關係企業合併財務報表。

特此聲明

公司名稱：英業達股份有限公司



董 事 長：卓桐華



日 期：民國一〇八年三月二十六日

(三)關係企業報告書：無。

二、最近年度及截至年報刊印日止，私募有價證券之辦理情形：無。

三、最近年度及截至年報刊印日止，子公司持有或處分本公司股票情形：無。

四、最近年度及截至年報刊印日止，如發生證券交易法第三十六條第三項第二款所定對股東權益或證券價格有重大影響之事項：無。

五、其他必要補充說明事項：無。

Inventec 英業達股份有限公司



董事長：卓桐華



英業達集團

台北市士林區 11170 後港街 66 號
Inventec Building, No. 66, Hou-Gang Street
11170, Shih-Lin District, Taipei, Taiwan